



## ÅRSREGNSKAPET FOR REGNSKAPSÅRET 2024 - GENERELL INFORMASJON

### Enheten

Organisasjonsnummer:	814 055 922
Organisasjonsform:	Aksjeselskap
Foretaksnavn:	I K LYKKE AS
Forretningsadresse:	Munkegata 48 7011 TRONDHEIM

### Regnskapsår

Årsregnskapets periode:	01.01.2024 - 31.12.2024
-------------------------	-------------------------

### Konsern

Mørselskap i konsern:	Ja
Konsernregnskap lagt ved:	Ja

### Regnskapsregler

Regler for små foretak benyttet:	Ja
Benyttet ved utarbeidelsen av årsregnskapet til selskapet:	Regnskapslovens alminnelige regler
Benyttet ved utarbeidelsen av årsregnskapet til konsernet:	Regnskapslovens alminnelige regler

### Årsregnskapet fastsatt av kompetent organ

Bekreftet av representant for selskapet:	Merete Lille
Dato for fastsettelse av årsregnskapet:	30.04.2025

### Grunnlag for avgivelse

År 2024: Årsregnskapet er elektronisk innlevert  
År 2023: Tall er hentet fra elektronisk innlevert årsregnskap fra 2024

*Det er ikke krav til at årsregnskapet m.v. som sendes til Regnskapsregisteret er undertegnet. Kontrollen på at dette er utført ligger hos revisor/enhetens øverste organ. Sikkerheten ivaretas ved at innsender har rolle/rettighet for innsending av årsregnskapet via Altinn, og ved at det bekreftes at årsregnskapet er fastsatt av kompetent organ.*

Brønnøysundregistrene, 30.07.2025



## Resultatregnskap

Beløp i: NOK	Note	2024	2023
<b>RESULTATREGNSKAP</b>			
<b>Inntekter</b>			
Salgsinntekt	1,2	0	0
Annen driftsinntekt	1,2	1 989	1 989
<b>Sum inntekter</b>		<b>1 989</b>	<b>1 989</b>
<b>Kostnader</b>			
Varekostnad		1 989	1 989
Lønnskostnad	3,4	513 096	261 564
Avskrivning på varige driftsmidler og immaterielle eiendeler	5,6	0	0
Nedskrivning av varige driftsmidler og immaterielle eiendeler	5,6	0	0
Annen driftskostnad	4	1 032 181	980 341
<b>Sum kostnader</b>		<b>1 547 266</b>	<b>1 243 894</b>
<b>Driftsresultat</b>		<b>-1 545 277</b>	<b>-1 241 905</b>
<b>Finansinntekter og finanskostnader</b>			
Inntekt på investering i datterselskap og tilknyttet selskap		8 721 027	14 831 890
Renteinntekt fra foretak i samme konsern		36 696	125 837
Annen renteinntekt	2,8	4 148 555	3 876 267
Annen finansinntekt	9	265 530	961 565
<b>Sum finansinntekter</b>		<b>13 171 808</b>	<b>19 795 559</b>
Nedskrivning av finansielle eiendeler		0	0
Rentekostnad til foretak i samme konsern	8	3 092 096	15 998 262
Annen finanskostnad		0	0
<b>Sum finanskostnader</b>		<b>3 092 096</b>	<b>15 998 262</b>
<b>Netto finans</b>		<b>10 079 712</b>	<b>3 797 297</b>
<b>Resultat før skattekostnad</b>		<b>8 534 435</b>	<b>2 555 392</b>
Skattekostnad	10	1 822 998	351 712
<b>Årsresultat</b>		<b>6 711 437</b>	<b>2 203 680</b>



## Balanse

Beløp i: NOK	Note	2024	2023
<b>BALANSE - EIENDELER</b>			
<b>Anleggsmidler</b>			
<b>Immaterielle eiendeler</b>			
Utsatt skattefordel	10	0	0
Goodwill	5	0	0
<b>Sum immaterielle eiendeler</b>		<b>0</b>	<b>0</b>
<b>Varige driftsmidler</b>			
Tomter, bygninger og annen fast eiendom	6,14	0	0
Driftsløsøre, inventar, verktøy, kontormaskiner og lignende	6,14	0	0
<b>Sum varige driftsmidler</b>		<b>0</b>	<b>0</b>
<b>Finansielle anleggsmidler</b>			
Investering i datterselskap	16	570 146 219	563 700 936
Lån til foretak i samme konsern		0	1 292 121
Investeringer i tilknyttet selskap	7	8 875 267	8 875 267
Investeringer i aksjer og andeler	12,13, 18	39 781 585	40 365 379
Andre fordringer	12,17	69 876 513	65 727 958
<b>Sum finansielle anleggsmidler</b>		<b>688 679 584</b>	<b>679 961 661</b>
<b>Sum anleggsmidler</b>		<b>688 679 584</b>	<b>679 961 661</b>
<b>Omløpsmidler</b>			
<b>Varer</b>			
Varer	19	0	0
<b>Sum varer</b>		<b>0</b>	<b>0</b>
<b>Fordringer</b>			
Kundefordringer	12,17	0	0
Andre fordringer	12,17	109 200	120 000
Konsernfordringer		8 721 027	14 831 890
<b>Sum fordringer</b>		<b>8 830 227</b>	<b>14 951 890</b>
<b>Bankinnskudd, kontanter og lignende</b>			
Bankinnskudd, kontanter og lignende	12,20	0	0



### Balanse

Beløp i: NOK	Note	2024	2023
Sum bankinnskudd, kontanter og lignende		0	0
Sum omløpsmidler		8 830 227	14 951 890
<b>SUM EIENDELER</b>		<b>697 509 811</b>	<b>694 913 551</b>

### BALANSE - EGENKAPITAL OG GJELD

#### Egenkapital

##### Innskutt egenkapital

Selskapskapital	11,21	490 210	500 640
Beholdning av egne aksjer	11	0	-10 430
Overkurs		446 682	446 682
<b>Sum innskutt egenkapital</b>		<b>936 892</b>	<b>936 892</b>

##### Opptjent egenkapital

Annen egenkapital	11	352 475 098	374 551 161
<b>Sum opptjent egenkapital</b>		<b>352 475 098</b>	<b>374 551 161</b>

##### Sum egenkapital

**353 411 990**      **375 488 053**

#### Gjeld

##### Langsiktig gjeld

Pensjonsforpliktelser	3	386 492	409 666
Utsatt skatt	10	130 954	125 856
Andre avsetninger for forpliktelser	7	0	0
<b>Sum avsetninger for forpliktelser</b>		<b>517 446</b>	<b>535 522</b>

##### Annen langsiktig gjeld

Gjeld til kredittinstitusjoner	14,12	0	0
Langsiktig konserngjeld		923 073	15 685 711
Øvrig langsiktig gjeld	12,17	6 317 965	47 392 081
<b>Sum annen langsiktig gjeld</b>		<b>7 241 038</b>	<b>63 077 792</b>

##### Sum langsiktig gjeld

**7 758 484**      **63 613 314**

##### Kortsiktig gjeld

Gjeld til kredittinstitusjoner	12	0	0
--------------------------------	----	---	---



## Balanse

<b>Beløp i: NOK</b>	<b>Note</b>	<b>2024</b>	<b>2023</b>
Leverandørgjeld	12,17	136 365	690 464
Betalbar skatt	10	0	0
Utbytte	11	28 787 500	0
Kortsiktig konserngjeld		306 936 251	254 836 469
Annen kortsiktig gjeld	12,17, 22	479 221	285 251
<b>Sum kortsiktig gjeld</b>		<b>336 339 337</b>	<b>255 812 184</b>
<b>Sum gjeld</b>		<b>344 097 821</b>	<b>319 425 498</b>
<b>SUM EGENKAPITAL OG GJELD</b>		<b>697 509 811</b>	<b>694 913 551</b>



## Konsernets resultatregnskap

Beløp i: NOK	Note	2024	2023
<strong>RESULTATREGNSKAP</strong>			
<strong>Inntekter</strong>			
Salgsinntekt	1,2	2 047 963 994	2 017 125 471
Annen driftsinntekt	1,2	680 768 527	649 716 296
<strong>Sum inntekter</strong>		<strong>2 728 732 521</strong>	<strong>2 666 841 767</strong>
<strong>Kostnader</strong>			
Varekostnad		1 523 352 470	1 501 329 211
Lønnskostnad	3,4	375 203 032	357 965 234
Avskrivning på varige driftsmidler og immaterielle eiendeler	5,6	325 460 462	301 790 335
Nedskrivning av varige driftsmidler og immaterielle eiendeler	5,6	2 042 619	9 961 235
Annen driftskostnad	4	299 079 862	299 908 763
<strong>Sum kostnader</strong>		<strong>2 525 138 445</strong>	<strong>2 470 954 778</strong>
<strong>Driftsresultat</strong>		<strong>203 594 076</strong>	<strong>195 886 989</strong>
<strong>Finansinntekter og finanskostnader</strong>			
Inntekt på investering i datterselskap og tilknyttet selskap		0	0
Inntekt på andre investeringer	7	19 003 617	-4 217 287
Renteinntekt fra foretak i samme konsern		0	0
Annen renteinntekt	2,8	16 835 581	25 896 651
Annen finansinntekt	9	1 500 442	1 433 079
<strong>Sum finansinntekter</strong>		<strong>37 339 640</strong>	<strong>23 112 443</strong>
Nedskrivning av finansielle eiendeler		8 893 105	0
Annen rentekostnad	8	83 709 199	95 158 373
Annen finanskostnad		4 261 192	851 723
<strong>Sum finanskostnader</strong>		<strong>96 863 496</strong>	<strong>96 010 096</strong>
<strong>Netto finans</strong>		<strong>-59 523 856</strong>	<strong>-72 897 653</strong>
<strong>Resultat før skattekostnad</strong>		<strong>144 070 220</strong>	<strong>122 989 336</strong>
Skattekostnad	10	30 877 220	29 463 405
<strong>Årsresultat</strong>		<strong>113 193 000</strong>	<strong>93 525 931</strong>



## Konsernets resultatregnskap

<b>Beløp i: NOK</b>	<b>Note</b>	<b>2024</b>	<b>2023</b>
Minoritetsinteresser	11	665 010	2 081 119
<b>Årsresultat etter minoritetsinteresser</b>		<b>112 527 990</b>	<b>91 444 812</b>



## Konsernets balanse

Beløp i: NOK	Note	2024	2023
<b>BALANSE - EIENDELER</b>			
<b>Anleggsmidler</b>			
<b>Immaterielle eiendeler</b>			
Utsatt skattefordel	10	19 027 393	19 816 577
Goodwill	5	320 817 712	310 188 943
<b>Sum immaterielle eiendeler</b>		<b>339 845 105</b>	<b>330 005 520</b>
<b>Varige driftsmidler</b>			
Tomter, bygninger og annen fast eiendom	6,14	16 195 950	17 602 470
Driftsløsøre, inventar, verktøy, kontormaskiner og lignende	6,14	1 394 872 469	1 393 957 839
<b>Sum varige driftsmidler</b>		<b>1 411 068 419</b>	<b>1 411 560 309</b>
<b>Finansielle anleggsmidler</b>			
Investering i datterselskap	16	0	0
Lån til foretak i samme konsern		0	0
Investeringer i tilknyttet selskap	7	26 735 604	22 023 889
Investeringer i aksjer og andeler	12,13, 18	129 979 282	111 893 373
Andre fordringer	12,17	159 459 489	161 623 982
<b>Sum finansielle anleggsmidler</b>		<b>316 174 375</b>	<b>295 541 244</b>
<b>Sum anleggsmidler</b>		<b>2 067 087 899</b>	<b>2 037 107 073</b>
<b>Omløpsmidler</b>			
<b>Varer</b>			
Varer	19	171 606 570	176 460 906
<b>Sum varer</b>		<b>171 606 570</b>	<b>176 460 906</b>
<b>Fordringer</b>			
Kundefordringer	12,17	83 517 841	82 903 165
Andre fordringer	12,17	154 706 958	134 109 637
Konsernfordringer		0	0
<b>Sum fordringer</b>		<b>238 224 799</b>	<b>217 012 802</b>
<b>Investeringer</b>			
Aksjer og andeler i foretak i samme konsern	16	5 389 121	4 597 351



## Konsernets balanse

Beløp i: NOK	Note	2024	2023
<b>Sum investeringer</b>		<b>5 389 121</b>	<b>4 597 351</b>
<b>Bankinnskudd, kontanter og lignende</b>			
Bankinnskudd, kontanter og lignende	12,20	103 486 951	147 140 095
<b>Sum bankinnskudd, kontanter og lignende</b>		<b>103 486 951</b>	<b>147 140 095</b>
<b>Sum omløpsmidler</b>		<b>518 707 441</b>	<b>545 211 154</b>
<b>SUM EIENDELER</b>		<b>2 585 795 340</b>	<b>2 582 318 227</b>

## BALANSE - EGENKAPITAL OG GJELD

### Egenkapital

#### Innskutt egenkapital

Selskapskapital	11,21	490 210	500 640
Beholdning av egne aksjer	11	0	-10 430
Overkurs		446 682	446 682
<b>Sum innskutt egenkapital</b>		<b>936 892</b>	<b>936 892</b>

#### Opptjent egenkapital

Annen egenkapital	11	834 580 466	732 317 601
Minoritetsinteresser	11	-687 379	347 344
<b>Sum opptjent egenkapital</b>		<b>833 893 087</b>	<b>732 664 945</b>

#### Sum egenkapital

**834 829 979**      **733 601 837**

### Gjeld

#### Langsiktig gjeld

Pensjonsforpliktelser	3	872 450	931 738
Utsatt skatt	10	0	0
Andre avsetninger for forpliktelser	7	758 797	759 517
<b>Sum avsetninger for forpliktelser</b>		<b>1 631 247</b>	<b>1 691 255</b>

#### Annen langsiktig gjeld

Gjeld til kredittinstitusjoner	14,12	212 035 857	304 785 867
Langsiktig konserngjeld		0	0
Øvrig langsiktig gjeld	12,14, 15,17	772 721 960	844 042 688



## Konsernets balanse

<b>Beløp i: NOK</b>	<b>Note</b>	<b>2024</b>	<b>2023</b>
<b>Sum annen langsiktig gjeld</b>		<b>984 757 817</b>	<b>1 148 828 555</b>
<b>Sum langsiktig gjeld</b>		<b>986 389 064</b>	<b>1 150 519 810</b>
<b>Kortsiktig gjeld</b>			
Gjeld til kredittinstitusjoner	12	144 812 633	75 015 604
Leverandørgjeld	12,17	108 710 296	143 729 604
Betalbar skatt	10	26 138 122	22 440 587
Skyldige offentlige avgifter		31 989 074	33 360 598
Utbytte	11	30 389 795	2 076 579
Kortsiktig konserngjeld		0	0
Annen kortsiktig gjeld	12,15, 17,22	422 536 377	421 573 609
<b>Sum kortsiktig gjeld</b>		<b>764 576 297</b>	<b>698 196 581</b>
<b>Sum gjeld</b>		<b>1 750 965 361</b>	<b>1 848 716 391</b>
<b>SUM EGENKAPITAL OG GJELD</b>		<b>2 585 795 340</b>	<b>2 582 318 228</b>



## Brønnøysundregistrene

### ÅRSREGNSKAP FOR REGNSKAPSÅRET 2024 - GENERELL INFORMASJON

Journalnummer: 2025 586331

#### Enheten

Organisasjonsnummer: 814 055 922  
Organisasjonsform: Aksjeselskap  
Foretaksnavn: I K LYKKE AS  
Forretningsadresse: Munkegata 48  
7011 TRONDHEIM

#### Regnskapsår

Årsregnskapets periode: 01.01.2024 - 31.12.2024

#### Konsern

Morselskap i konsern: Ja  
Konsernregnskap lagt ved: Ja

#### Regnskapsregler

Regler for små foretak benyttet: Ja  
Benyttet ved utarbeidelsen av  
årsregnskapet til selskapet: Regnskapslovens alminnelige regler  
Benyttet ved utarbeidelsen av  
årsregnskapet til konsernet: Regnskapslovens alminnelige regler

#### Årsregnskapet fastsatt av kompetent organ

Bekreftet av representant for selskapet: Merete Lille  
Dato for fastsettelse av årsregnskapet: 30.04.2025

#### Grunnlag for avgivelse

År 2024: Årsregnskap er elektronisk innlevert.  
År 2023: Tall er hentet fra elektronisk innlevert årsregnskap fra 2024.

*Det er ikke krav til at årsregnskapet m.v. som sendes til Regnskapsregisteret er undertegnet. Kontrollen på at dette er utført ligger hos revisor/enhetens øverste organ. Sikkerheten ivaretas ved at innsender har rolle/rettighet for innsending av årsregnskapet via Altinn, og ved at det bekreftes at årsregnskapet er fastsatt av kompetent organ.*

Brønnøysundregistrene, 29.07.2025



Organisasjonsnr: 814 055 922  
I K LYKKE AS

## RESULTATREGNSKAP

Beløp i: NOK	Note	2024	2023
<b>RESULTATREGNSKAP</b>			
<b>Inntekter</b>			
Salgsinntekt	1,2	0	0
Annen driftsinntekt	1,2	1 989	1 989
<b>Sum inntekter</b>		<b>1 989</b>	<b>1 989</b>
<b>Kostnader</b>			
Varekostnad		1 989	1 989
Lønnskostnad	3,4	513 096	261 564
Avskrivning på varige driftsmidler og immaterielle eiendeler	5,6	0	0
Nedskrivning av varige driftsmidler og immaterielle eiendeler	5,6	0	0
Annen driftskostnad	4	1 032 181	980 341
<b>Sum kostnader</b>		<b>1 547 266</b>	<b>1 243 894</b>
<b>Driftsresultat</b>		<b>-1 545 277</b>	<b>-1 241 905</b>
<b>Finansinntekter og finanskostnader</b>			
Inntekt på investering i datterselskap og tilknyttet selskap		8 721 027	14 831 890
Renteinntekt fra foretak i samme konsern		36 696	125 837
Annen renteinntekt	2,8	4 148 555	3 876 267
Annen finansinntekt	9	265 530	961 565
<b>Sum finansinntekter</b>		<b>13 171 808</b>	<b>19 795 559</b>
Nedskrivning av finansielle eiendeler		0	0
Rentekostnad til foretak i samme konsern	8	3 092 096	15 998 262
Annen finanskostnad		0	0
<b>Sum finanskostnader</b>		<b>3 092 096</b>	<b>15 998 262</b>
<b>Netto finans</b>		<b>10 079 712</b>	<b>3 797 297</b>
<b>Resultat før skattekostnad</b>		<b>8 534 435</b>	<b>2 555 392</b>
Skattekostnad	10	1 822 998	351 712
<b>Årsresultat</b>		<b>6 711 437</b>	<b>2 203 680</b>



Organisasjonsnr: 814 055 922  
I K LYKKE AS

## BALANSE

Beløp i: NOK	Note	2024	2023
<b>BALANSE - EIENDELER</b>			
<b>Anleggsmidler</b>			
<b>Immaterielle eiendeler</b>			
Utsatt skattefordel	10	0	0
Goodwill	5	0	0
<b>Sum immaterielle eiendeler</b>		<b>0</b>	<b>0</b>
<b>Varige driftsmidler</b>			
Tomter, bygninger og annen fast eiendom	6,14	0	0
Driftsløsøre, inventar, verktøy, kontormaskiner og lignende	6,14	0	0
<b>Sum varige driftsmidler</b>		<b>0</b>	<b>0</b>
<b>Finansielle anleggsmidler</b>			
Investering i datterselskap	16	570 146 219	563 700 936
Lån til foretak i samme konsern		0	1 292 121
Investeringer i tilknyttet selskap	7	8 875 267	8 875 267
Investeringer i aksjer og andeler	12,13,18	39 781 585	40 365 379
Andre fordringer	12,17	69 876 513	65 727 958
<b>Sum finansielle anleggsmidler</b>		<b>688 679 584</b>	<b>679 961 661</b>
<b>Sum anleggsmidler</b>		<b>688 679 584</b>	<b>679 961 661</b>
<b>Omløpsmidler</b>			
<b>Varer</b>			
Varer	19	0	0
<b>Sum varer</b>		<b>0</b>	<b>0</b>
<b>Fordringer</b>			
Kundefordringer	12,17	0	0
Andre fordringer	12,17	109 200	120 000
Konsernfordringer		8 721 027	14 831 890
<b>Sum fordringer</b>		<b>8 830 227</b>	<b>14 951 890</b>
<b>Bankinnskudd, kontanter og lignende</b>			
Bankinnskudd, kontanter og lignende	12,20	0	0
<b>Sum bankinnskudd, kontanter og lignende</b>		<b>0</b>	<b>0</b>
<b>Sum omløpsmidler</b>		<b>8 830 227</b>	<b>14 951 890</b>



<b>SUM EIENDELER</b>		<b>697 509 811</b>	<b>694 913 551</b>
<b>BALANSE - EGENKAPITAL OG GJELD</b>			
<b>Egenkapital</b>			
<b>Innskutt egenkapital</b>			
Selskapskapital	11,21	490 210	500 640
Beholdning av egne aksjer	11	0	-10 430
Overkurs		446 682	446 682
<b>Sum innskutt egenkapital</b>		<b>936 892</b>	<b>936 892</b>
<b>Opptjent egenkapital</b>			
Annen egenkapital	11	352 475 098	374 551 161
<b>Sum opptjent egenkapital</b>		<b>352 475 098</b>	<b>374 551 161</b>
<b>Sum egenkapital</b>		<b>353 411 990</b>	<b>375 488 053</b>
<b>Gjeld</b>			
<b>Langsiktig gjeld</b>			
Pensjonsforpliktelser	3	386 492	409 666
Utsatt skatt	10	130 954	125 856
Andre avsetninger for forpliktelser	7	0	0
<b>Sum avsetninger for forpliktelser</b>		<b>517 446</b>	<b>535 522</b>
<b>Annen langsiktig gjeld</b>			
Gjeld til kredittinstitusjoner	14,12	0	0
Langsiktig konserngjeld		923 073	15 685 711
Øvrig langsiktig gjeld	12,17	6 317 965	47 392 081
<b>Sum annen langsiktig gjeld</b>		<b>7 241 038</b>	<b>63 077 792</b>
<b>Sum langsiktig gjeld</b>		<b>7 758 484</b>	<b>63 613 314</b>
<b>Kortsiktig gjeld</b>			
Gjeld til kredittinstitusjoner	12	0	0
Leverandørgjeld	12,17	136 365	690 464
Betalbar skatt	10	0	0
Utbytte	11	28 787 500	0
Kortsiktig konserngjeld		306 936 251	254 836 469
Annen kortsiktig gjeld	12,17,22	479 221	285 251
<b>Sum kortsiktig gjeld</b>		<b>336 339 337</b>	<b>255 812 184</b>
<b>Sum gjeld</b>		<b>344 097 821</b>	<b>319 425 498</b>
<b>SUM EGENKAPITAL OG GJELD</b>		<b>697 509 811</b>	<b>694 913 551</b>



Organisasjonsnr: 814 055 922  
I K LYKKE AS

## KONSERNRESULTATREGNSKAP

Beløp i: NOK	Note	2024	2023
<b>RESULTATREGNSKAP</b>			
<b>Inntekter</b>			
Salgsinntekt	1,2	2 047 963 994	2 017 125 471
Annen driftsinntekt	1,2	680 768 527	649 716 296
<b>Sum inntekter</b>		<b>2 728 732 521</b>	<b>2 666 841 767</b>
<b>Kostnader</b>			
Varekostnad		1 523 352 470	1 501 329 211
Lønnskostnad	3,4	375 203 032	357 965 234
Avskrivning på varige driftsmidler og immaterielle eiendeler	5,6	325 460 462	301 790 335
Nedskrivning av varige driftsmidler og immaterielle eiendeler	5,6	2 042 619	9 961 235
Annen driftskostnad	4	299 079 862	299 908 763
<b>Sum kostnader</b>		<b>2 525 138 445</b>	<b>2 470 954 778</b>
<b>Driftsresultat</b>		<b>203 594 076</b>	<b>195 886 989</b>
<b>Finansinntekter og finanskostnader</b>			
Inntekt på investering i datterselskap og tilknyttet selskap		0	0
Inntekt på andre investeringer	7	19 003 617	-4 217 287
Renteinntekt fra foretak i samme konsern		0	0
Annen renteinntekt	2,8	16 835 581	25 896 651
Annen finansinntekt	9	1 500 442	1 433 079
<b>Sum finansinntekter</b>		<b>37 339 640</b>	<b>23 112 443</b>
Nedskrivning av finansielle eiendeler		8 893 105	0
Annen rentekostnad	8	83 709 199	95 158 373
Annen finanskostnad		4 261 192	851 723
<b>Sum finanskostnader</b>		<b>96 863 496</b>	<b>96 010 096</b>
<b>Netto finans</b>		<b>-59 523 856</b>	<b>-72 897 653</b>
<b>Resultat før skattekostnad</b>		<b>144 070 220</b>	<b>122 989 336</b>
Skattekostnad	10	30 877 220	29 463 405
<b>Årsresultat</b>		<b>113 193 000</b>	<b>93 525 931</b>
Minoritetsinteresser	11	665 010	2 081 119
<b>Årsresultat etter minoritetsinteresser</b>		<b>112 527 990</b>	<b>91 444 812</b>





Organisasjonsnr: 814 055 922  
I K LYKKE AS

## KONSERNBALANSE

Beløp i: NOK	Note	2024	2023
<b>BALANSE - EIENDELER</b>			
<b>Anleggsmidler</b>			
<b>Immaterielle eiendeler</b>			
Utsatt skattefordel	10	19 027 393	19 816 577
Goodwill	5	320 817 712	310 188 943
<b>Sum immaterielle eiendeler</b>		<b>339 845 105</b>	<b>330 005 520</b>
<b>Varige driftsmidler</b>			
Tomter, bygninger og annen fast eiendom	6,14	16 195 950	17 602 470
Driftsløsøre, inventar, verktøy, kontormaskiner og lignende	6,14	1 394 872 469	1 393 957 839
<b>Sum varige driftsmidler</b>		<b>1 411 068 419</b>	<b>1 411 560 309</b>
<b>Finansielle anleggsmidler</b>			
Investering i datterselskap	16	0	0
Lån til foretak i samme konsern		0	0
Investeringer i tilknyttet selskap	7	26 735 604	22 023 889
Investeringer i aksjer og andeler	12,13,18	129 979 282	111 893 373
Andre fordringer	12,17	159 459 489	161 623 982
<b>Sum finansielle anleggsmidler</b>		<b>316 174 375</b>	<b>295 541 244</b>
<b>Sum anleggsmidler</b>		<b>2 067 087 899</b>	<b>2 037 107 073</b>
<b>Omløpsmidler</b>			
<b>Varer</b>			
Varer	19	171 606 570	176 460 906
<b>Sum varer</b>		<b>171 606 570</b>	<b>176 460 906</b>
<b>Fordringer</b>			
Kundefordringer	12,17	83 517 841	82 903 165
Andre fordringer	12,17	154 706 958	134 109 637
Konsernfordringer		0	0
<b>Sum fordringer</b>		<b>238 224 799</b>	<b>217 012 802</b>
<b>Investeringer</b>			
Aksjer og andeler i foretak i samme konsern	16	5 389 121	4 597 351
<b>Sum investeringer</b>		<b>5 389 121</b>	<b>4 597 351</b>
<b>Bankinnskudd, kontanter og lignende</b>			
Bankinnskudd, kontanter og lignende	12,20	103 486 951	147 140 095



Sum bankinnskudd, kontanter og lignende		103 486 951	147 140 095
Sum omløpsmidler		518 707 441	545 211 154
<b>SUM EIENDELER</b>		<b>2 585 795 340</b>	<b>2 582 318 227</b>
<b>BALANSE - EGENKAPITAL OG GJELD</b>			
<b>Egenkapital</b>			
<b>Innskutt egenkapital</b>			
Selskapskapital	11,21	490 210	500 640
Beholdning av egne aksjer	11	0	-10 430
Overkurs		446 682	446 682
<b>Sum innskutt egenkapital</b>		<b>936 892</b>	<b>936 892</b>
<b>Opptjent egenkapital</b>			
Annen egenkapital	11	834 580 466	732 317 601
Minoritetsinteresser	11	-687 379	347 344
<b>Sum opptjent egenkapital</b>		<b>833 893 087</b>	<b>732 664 945</b>
<b>Sum egenkapital</b>		<b>834 829 979</b>	<b>733 601 837</b>
<b>Gjeld</b>			
<b>Langsiktig gjeld</b>			
Pensjonsforpliktelser	3	872 450	931 738
Utsatt skatt	10	0	0
Andre avsetninger for forpliktelser	7	758 797	759 517
<b>Sum avsetninger for forpliktelser</b>		<b>1 631 247</b>	<b>1 691 255</b>
<b>Annen langsiktig gjeld</b>			
Gjeld til kredittinstitusjoner	14,12	212 035 857	304 785 867
Langsiktig konserngjeld		0	0
Øvrig langsiktig gjeld	12,14,15,	772 721 960	844 042 688
<b>Sum annen langsiktig gjeld</b>		<b>984 757 817</b>	<b>1 148 828 555</b>
<b>Sum langsiktig gjeld</b>		<b>986 389 064</b>	<b>1 150 519 810</b>
<b>Kortsiktig gjeld</b>			
Gjeld til kredittinstitusjoner	12	144 812 633	75 015 604
Leverandørgjeld	12,17	108 710 296	143 729 604
Betalbar skatt	10	26 138 122	22 440 587
Skyldige offentlige avgifter		31 989 074	33 360 598
Utbytte	11	30 389 795	2 076 579
Kortsiktig konserngjeld		0	0
Annen kortsiktig gjeld	12,15,17,	422 536 377	421 573 609
<b>Sum kortsiktig gjeld</b>		<b>764 576 297</b>	<b>698 196 581</b>
<b>Sum gjeld</b>		<b>1 750 965 361</b>	<b>1 848 716 391</b>
<b>SUM EGENKAPITAL OG GJELD</b>		<b>2 585 795 340</b>	<b>2 582 318 228</b>



Organisasjonsnr: 814 055 922  
I K LYKKE AS

NOTEOPPLYSNINGER - SELSKAP - alle poster oppgitt i hele tall

Note  
4

Antall årsverk i regnskapsåret  
0.00

<u>Sum</u>	<u>Beløp</u>
<u>Balanseført verdi 31.12.</u>	<u>Varige driftsmidler Immaterielle eiend.</u>

Konsernregnskap

Morselskapet sitt navn

Forretningskontor for morselskapet

Begrunnelse for at datterselskap er utelatt fra konsolideringen

<u>Samlet beløp - tilknyttet selskap</u>	<u>Årets</u>	<u>Fjorårets</u>
--	--------------	------------------

<u>Samlet beløp - foretak i samme konsern</u>	<u>Årets</u>	<u>Fjorårets</u>
---	--------------	------------------

<u>Samlet beløp - foretak i samme konsern</u>	<u>Årets</u>	<u>Fjorårets</u>
---	--------------	------------------

<u>Samlet beløp - felles kontrollert virksomhet</u>	<u>Årets</u>	<u>Fjorårets</u>
---	--------------	------------------

<u>Pantstillelse</u>	<u>Beløp</u>
----------------------	--------------

<u>Beholdning av egne aksjer</u>	<u>Antall</u>	<u>Pålydende</u>	<u>Andel av aksjek.</u>
----------------------------------	---------------	------------------	-------------------------



Organisasjonsnr: 814 055 922  
I K LYKKE AS

NOTEOPPLYSNINGER - KONSERN - alle poster oppgitt i hele tall

Note  
4

Antall årsverk i regnskapsåret  
539.00

<u>Sum</u>	<u>Beløp</u>
Balanseført verdi 31.12.	Varige driftsmidler Immaterielle eiend.

Konsernregnskap

Morselskapet sitt navn

Forretningskontor for morselskapet

Begrunnelse for at datterselskap er utelatt fra konsolideringen

<u>Samlet beløp - tilknyttet selskap</u>	<u>Årets</u>	<u>Fjorårets</u>
--	--------------	------------------

<u>Samlet beløp - foretak i samme konsern</u>	<u>Årets</u>	<u>Fjorårets</u>
---	--------------	------------------

<u>Samlet beløp - foretak i samme konsern</u>	<u>Årets</u>	<u>Fjorårets</u>
---	--------------	------------------

<u>Samlet beløp - felles kontrollert virksomhet</u>	<u>Årets</u>	<u>Fjorårets</u>
---	--------------	------------------

<u>Pantstillelse</u>	<u>Beløp</u>
----------------------	--------------

<u>Beholdning av egne aksjer</u>	<u>Antall</u>	<u>Pålydende</u>	<u>Andel av aksjek.</u>
----------------------------------	---------------	------------------	-------------------------



## Styrets beretning for I. K. Lykke AS med konsern for 2024.

### Vår virksomhet

I. K. Lykke AS er et holdingselskap med hovedkontor i Trondheim som eier dagligvareforretninger i Norge (Bunnpriskjeden), næringsmiddelindustri (Kløverbakeriet AS) samt er deleier i et egg-pakkeri. Selskapet har også aksjeposter i børsnoterte og ikke-børsnoterte selskaper.

Selskapet er eier av I. K. Lykke Drift AS som er eier av Bunnpris-konseptet. Bunnpriskjedens virksomhet er innen varehandel med mat og drikke og andre daglige forbruksvarer. Ved utgangen av 2024 var det 238 Bunnpris butikker i Norge, hvor 65 butikker eies av I. K. Lykke Drift AS og øvrige 173 har franchise som driftsform.

Selskapets hovedkontor ligger i Trondheim. I tillegg har kjeden 5 regionskontorer i regionene, Nord, Trøndelag, Møre, Vest og Sør som sørger for løpende oppfølging og støtte til butikkene og kjøpmennene i sin region.

Kløverbakeriet AS produserer og leverer brød og bakeoff-emner til butikkene i Bunnpriskjeden.

### Viktige hendelser i 2024 – Marked og konkurransesituasjonen

Dyrtiden preger fortsatt forbrukeradferden i 2024, hvor kundene stadig handler tilbudsvare og de billigste alternativene i større omfang enn tidligere. Dette kommer til syne gjennom økende kampanjeandeler, og økt press på brutto (dekning etter varekostnad). Selv om kundeantallet øker, ser vi at antall varer pr kunde går ned. Rent omsetningsmessig hadde 2024 en treg start, men organisasjonen mobiliserte raskt med tiltak og tilhørende gjennomføring, som etter god respons fra kundene våre gradvis brakte oss til et år med både kundevekst og rekordomsetning for kjeden.

Situasjonen med internasjonal uro, økte råvarepriser og høy lønns – og kostnadsvekst, vedvarer også i 2024. Kombinert med den tøffe priskonkurransen, har det vært et krevende år for mange av våre butikker. Samtidig – takket være kontinuerlig kostnadskontroll og en solid laginnsats, lykkes vi med å levere vekst i omsetning og et resultat vi er godt fornøyd med.

Vårt konsept på butikkstekte brød, Rett fra Ovnen (RfO) fra Kløverbakeriet, er et prioritert område og i 2024 har vi videreutviklet konseptet med et fornyet og utvidet sortiment. Sen høst når vi en viktig milepæl; Alle butikker er i gang med steking og vi kan begynne med nasjonal markedsføring av dette konseptet.



Bunnpriskolen med hovedfokus på opplæring av nye kjøpmenn fortsatte i 2024. Dette har blitt veldig godt mottatt av deltakerne og gir Bunnpris tilgang på flere gode kandidater når det er behov for nye kjøpmenn.

Dagligvareomsetningen i konsernet og tilknyttede selskaper som markedsføres under Bunnpris var i 2024 7 609 millioner kr. mot 7 272 millioner kr. i 2023. Dette tilsvarer en omsetningsøkning på vel 4,6%. Markedsandelen vår i dagligvaremarkedet var 3,4 % i 2024, det samme som året før. I et matmarked med tøff konkurranse, hvor lavpriskjedene fortsetter å øke andel av totalmarkedet, er vi fornøyde med å beholde samme andel av markedet som året før.

## Redegjørelse for årsregnskapet

Konsernregnskapet til I. K. Lykke AS er avlagt etter reglene for forenklet IFRS, mens selskapsregnskapet til I. K. Lykke AS er avlagt etter regnskapsloven og god regnskapsskikk. Styret mener at årsregnskapet gir et rettviseende bilde av selskapets finansielle stilling og resultat, og bekrefter at grunnlaget for fortsatt drift er til stede. Selskapets driftsinntekter og resultat etter skatt for henholdsvis 2024 og 2023 er satt opp i tabellen under.

	Morselskap		Konsern	
	2024	2023	2024	2023
Driftsinntekter	kr 1 989	kr 1 989	kr 2 728 732 521	kr. 2 666 841 767
Resultat etter skatt	kr 6 711 437	Kr 2 203 680	kr 113 193 000	kr 93 525 932

Selskapets total kapital ved utgangen av 2024 (konsern i parentes) var kr 697 509 811 (2 585 795 340). Egenkapitalen utgjorde 353 411 990 (834 829 979), tilsvarende en egenkapitalandel på 54,8% (32,3%)

Morselskapet og konsernets finansielle stilling er god. Likviditetssituasjonen p.t. er meget tilfredsstillende. For å øke lønnsomheten og forsterke markedsposisjonen er det foretatt store investeringer i 2024. Konsernets evne til egenfinansiering av investeringer er tilfredsstillende.

## Opplysninger om miljø og likestilling

Morselskapet har ingen ansatte. Ved årets slutt arbeidet det 787 personer i konsernet. Av de 787 ansatte i konsernet jobber 674 deltid og 113 heltid. Av de 674 som jobber deltid er 308 menn og 366 kvinner. Av de 113 som jobber heltid er 52 menn og 61 kvinner.

Vi får fortløpende flere kvinner inn i ledelsen av så vel forretningene som i konsernledelsen. Lønnen er den samme for likt arbeid i hele konsernet. Omfanget av overtid er likt for kvinner og menn. Bunnpris jobber aktivt med å hindre diskriminering og fremme likestilling. Arbeidet omfatter tema som rekruttering, lønns og arbeidsvilkår, forfremmelse, utviklingsmuligheter, tilrettelegging og muligheten for å kombinere arbeid og familieliv. Selskapet aksepterer ingen form for diskriminering knyttet til noe forhold.

Konsernets sykefravær var i 2024 på 4,27%. Det iverksettes løpende tiltak innen HMS for å forbedre konsernets arbeidsmiljø. Samarbeidet med de ansattes organisasjoner går bra, og arbeidsmiljøet anses som godt. Det har i 2024 ikke vært arbeidsulykker eller skader.



For mer informasjon om Bunnpris' arbeid med likestilling og diskriminering henviser vi til selskapets redegjørelse som vil være tilgjengelig på [www.Bunnpris.no](http://www.Bunnpris.no).

Konsernet bidrar positivt til miljøet innenfor blant annet gjenvinning og energisparende tiltak som LED-belysning og gjennomgang av enkeltbutikkers totale energiforbruk. Kjeden jobber meget aktivt med å redusere matsvinn og kasting av mat. Her er det oppnådd store besparelser både økonomisk og miljømessig. Det totale svinnet var ned 3,16% i 2024 i forhold til 2023.

For informasjon ifm. åpenhetsloven, med mer informasjon om Bunnpris sitt arbeid med samfunnsansvar og bærekraft, henviser vi til selskapets redegjørelse på [www.Bunnpris.no](http://www.Bunnpris.no).

Det er tegnet ansvarsforsikring for styret og daglig leder i forsikringselskapet Zurich.

## Fremtidsutsikter

Styret vurderer at selskapet og kjeden er meget godt rustet for å møte fremtiden.

Styret foreslår følgende disponering av årsresultatet for 2024 for morselskapet:

Årets resultat	6 711 437
Avsatt utbytte	28 787 500
Overført fra annen egenkapital	-22 086 063

Trondheim, 30.04.2025

## Christian Lykke

Christian Lykke  
(Styreleder)

## Nina Lykke

Nina Lykke  
(Styremedlem)

## Kjell Engløkk

Kjell Engløkk  
(Styremedlem)

## Erik Berg

Erik Berg  
(Styremedlem)

## Ivar Edvard Lykke

Ivar E. Lykke  
(Styremedlem)

## Hedvig Lykke

Hedvig Lykke  
(Styremedlem)

I.K.Lykke Drift AS v/Kristin Strand

Kristin I. Strand  
(Styremedlem)

## Anders Moe

Anders Moe  
(Adm.dir)





<b>Konsolidert totalresultat</b>			
<b>I. K. Lykke AS</b>			
	Note	2024	2023
<b>Årsresultat</b>		<b>113 193 000</b>	<b>93 525 932</b>
<b>Poster som ikke vil bli omklassifisert til resultatet</b>			
Verdiregulering av finansielle eiendeler over utvidet resultat	12,13	18 669 704	31 620 069
		<b>18 669 704</b>	<b>31 620 069</b>
<b>Poster som kan bli omklassifisert til resultatet</b>			
Omklassifisering til resultatregnskapet		0	-1 025 772
		<b>0</b>	<b>-1 025 772</b>
<b>Årets utvidede resultat</b>		<b>18 669 704</b>	<b>30 594 297</b>
<b>Årets totalresultat</b>		<b>131 862 704</b>	<b>124 120 229</b>
<b>Totalresultat tilordnes</b>			
- Majoritet		131 197 694	122 039 110
- Minoritet		665 010	2 081 119
<b>Årets totalresultat</b>		<b>131 862 704</b>	<b>124 120 229</b>



<b>BALANSE - MOR/KONSERN PR. 31.12.</b>					
<b>I. K. Lykke AS</b>					
<b>Morselskap</b>			<b>Konsern</b>		
2024	2023	<b>EIENDELER</b>	<b>Note</b>	2024	2023
<b>Anleggsmidler</b>					
<b>Immaterielle eiendeler</b>					
0	0	Goodwill, leierettigheter o.l.	5	320 817 712	310 188 943
0	0	Utsatt skattefordel	10	19 027 393	19 816 577
<b>0</b>	<b>0</b>	<b>Sum immaterielle eiendeler</b>		<b>339 845 105</b>	<b>330 005 521</b>
<b>Varige driftsmidler</b>					
0	0	Bygg og tomter	6,14	16 195 950	17 602 470
0	0	Driftsløsøre, inventar, verktøy, kontormaskiner o.l.	6,14	482 366 480	458 911 640
0	0	Bruksretteiendel	6,15	912 505 989	935 046 199
<b>0</b>	<b>0</b>	<b>Sum varige driftsmidler</b>		<b>1 411 068 419</b>	<b>1 411 560 309</b>
<b>Finansielle anleggsmidler</b>					
570 146 219	563 700 936	Investeringer i datterselskap	16	0	0
0	1 292 121	Lån til foretak i samme konsern		0	0
8 875 267	8 875 267	Investeringer i tilknyttet selskap	7	26 735 604	22 023 889
39 781 585	40 365 379	Investeringer i aksjer og andeler	12,13,18	129 979 282	111 893 373
69 876 513	65 727 958	Andre fordringer	12,17	159 459 489	161 623 982
<b>688 679 584</b>	<b>679 961 661</b>	<b>Sum finansielle anleggsmidler</b>		<b>316 174 375</b>	<b>295 541 244</b>
<b>688 679 584</b>	<b>679 961 661</b>	<b>SUM ANLEGGSMIDLER</b>		<b>2 067 087 899</b>	<b>2 037 107 074</b>
<b>Omløpsmidler</b>					
<b>0</b>	<b>0</b>	<b>Varer</b>	19	<b>171 606 570</b>	<b>176 460 906</b>
<b>Fordringer</b>					
0	0	Kundefordringer	12,17	83 517 841	82 903 165
8 721 027	14 831 890	Fordringer på selskap i samme konsern		0	0
0	0	Aksjer og andeler i foretak i samme konsern	16	5 389 121	4 597 351
109 200	120 000	Andre fordringer	12,17	154 706 958	134 109 637
<b>8 830 227</b>	<b>14 951 890</b>	<b>Sum fordringer</b>		<b>243 613 920</b>	<b>221 610 153</b>
<b>0</b>	<b>0</b>	<b>Bankinnskudd, kontanter o.l.</b>	12,20	<b>103 486 951</b>	<b>147 140 095</b>
<b>8 830 227</b>	<b>14 951 890</b>	<b>SUM OMLØPSMIDLER</b>		<b>518 707 441</b>	<b>545 211 154</b>
<b>697 509 811</b>	<b>694 913 551</b>	<b>SUM EIENDELER</b>		<b>2 585 795 340</b>	<b>2 582 318 228</b>



<b>BALANSE - MOR/KONSERN PR. 31.12.</b>					
<b>I. K. Lykke AS</b>					
<b>Morselskap</b>			<b>Konsern</b>		
<b>2024</b>	<b>2023</b>	<b>EGENKAPITAL</b>	<b>Note</b>	<b>2024</b>	<b>2023</b>
<b>Egenkapital</b>					
<b>Innskutt egenkapital</b>					
490 210	500 640	Aksjekapital	11,21	490 210	500 640
0	-10 430	Egne aksjer	11	0	-10 430
446 682	446 682	Overkurs		446 682	446 682
<b>936 892</b>	<b>936 892</b>	<b>Sum innskutt egenkapital</b>		<b>936 892</b>	<b>936 892</b>
<b>Opptjent egenkapital</b>					
352 475 098	374 551 161	Annen egenkapital	11	834 580 466	732 317 601
<b>352 475 098</b>	<b>374 551 161</b>	<b>Sum opptjent egenkapital</b>		<b>834 580 466</b>	<b>732 317 601</b>
<b>Minoritetsinteresser</b>					
			11	-687 379	347 344
<b>353 411 990</b>	<b>375 488 053</b>	<b>SUM EGENKAPITAL</b>		<b>834 829 979</b>	<b>733 601 836</b>



<b>BALANSE - MOR/KONSERN PR. 31.12.</b>					
<b>I. K. Lykke AS</b>					
<b>Morselskap</b>			<b>Konsern</b>		
<b>2024</b>	<b>2023</b>	<b>GJELD</b>	<b>Note</b>	<b>2024</b>	<b>2023</b>
		<b>Avsetning for forpliktelser</b>			
386 492	409 666	Pensjonsforpliktelser	3	872 450	931 738
130 954	125 856	Utsatt skatt	10	0	0
0	0	Andre avsetninger for forpliktelser	7	758 797	759 517
<b>517 446</b>	<b>535 522</b>	<b>Sum avsetninger for forpliktelser</b>		<b>1 631 247</b>	<b>1 691 255</b>
		<b>Annen langsiktig gjeld</b>			
0	0	Gjeld til kredittinstitusjoner	14,12	212 035 857	304 785 867
923 073	15 685 711	Gjeld til foretak i samme konsern		0	0
0	0	Langsiktig leieforpliktelse	12,14,15	757 514 351	782 917 832
6 317 965	47 392 081	Øvrig langsiktig gjeld	12,17	15 207 609	61 124 856
<b>7 241 038</b>	<b>63 077 792</b>	<b>Sum annen langsiktig gjeld</b>		<b>984 757 817</b>	<b>1 148 828 555</b>
		<b>Kortsiktig gjeld</b>			
0	0	Gjeld til kredittinstitusjoner	12	144 812 633	75 015 604
136 365	690 464	Leverandørgjeld	12,17	108 710 296	143 729 604
0	0	Betalbar skatt	10	26 138 122	22 440 587
0	0	Skyldige offentlige avgifter		31 989 074	33 360 598
28 787 500	0	Utbytte	11	30 389 795	2 076 579
306 936 251	254 836 469	Gjeld til foretak i samme konsern		0	0
0	0	Kortsiktig leieforpliktelse	12,15	251 905 309	247 794 183
479 221	285 251	Annen kortsiktig gjeld	12,17,22	170 631 068	173 779 426
<b>336 339 337</b>	<b>255 812 184</b>	<b>Sum kortsiktig gjeld</b>		<b>764 576 297</b>	<b>698 196 582</b>
<b>344 097 821</b>	<b>319 425 498</b>	<b>SUM GJELD</b>		<b>1 750 965 361</b>	<b>1 848 716 392</b>
<b>697 509 811</b>	<b>694 913 551</b>	<b>SUM EGENKAPITAL OG GJELD</b>		<b>2 585 795 340</b>	<b>2 582 318 228</b>
Trondheim, 30. april 2025					
<b>Anders Moe</b>	<b>Christian Lykke</b>	<b>I.K.Lykke Drift AS v/Kristin Strand</b>			
Anders Moe Daglig leder	Christian Lykke Styreleder	Kristin Irene Strand Styremedlem			
<b>Erik Berg</b>	<b>Ivar Edvard Lykke</b>	<b>Hedvig Lykke</b>			
Erik Berg Styremedlem	Ivar Edvard Lykke Styremedlem	Hedvig Hjetland Lykke Styremedlem			
<b>Nina Lykke</b>		<b>Kjell Engløkk</b>			
Nina Lykke Styremedlem		Kjell Engløkk Styremedlem			



## I.K. Lykke AS

### KONTANTSTRØMOPPSTILLING

	Mor		Konsernet	
	2024	2023	2024	2023
<b>Kontantstrømmer fra operasjonelle aktiviteter</b>				
Resultat før skattekostnad	8 534 435	2 555 392	144 070 220	122 989 336
Periodens betalte skatt	0	0	-22 440 587	-27 319 838
Tap/gevinst ved salg av eiendeler	0	-823 055	-25 155	-1 478 054
Ordinære avskrivninger	0	0	325 460 462	301 790 335
Nedskrivninger driftsmidler	0	0	2 042 619	9 961 235
Nedskrivning/reversering aksjer	0	0	8 893 106	0
Endring i varelager	0	0	4 854 336	-1 043 660
Endring i kundefordringer	0	0	-614 676	-1 648 672
Endring i leverandørgjeld	-554 099	617 800	-28 365 193	-19 166 164
Endring i andre tidsavgrensningsposter	-12 664 811	-18 865 089	-35 904 901	3 641 823
Endring pensjonsforpliktelse	-23 174	-23 686	-59 288	-60 873
Resultatandel DS/TS (EK-metode)	0	0	-1 007 092	4 948 793
<b>Netto kontantstrøm fra operasjonelle aktiviteter</b>	<b>-4 707 649</b>	<b>-16 538 638</b>	<b>396 903 851</b>	<b>392 614 261</b>
<b>Kontantstrømmer fra investeringsaktiviteter</b>				
Innbetalinger ved salg av varige driftsmidler	0	0	2 137 227	1 532 504
Utbetalinger ved kjøp av varige driftsmidler	0	0	-127 937 839	-119 535 316
Innbetaling ved salg av immaterielle eiendeler	0	0	0	737 736
Utbetaling ved kjøp av immaterielle eiendeler	0	0	-13 834 680	-3 867 968
Utbetaling på lånefordring konsern	-282 882	-125 837	0	0
Netto inn-/utbetalinger ved inngang/utgang datterselskaper	0	0	0	633 957
Innbetalinger ved salg av aksjer og andeler i andre foretak	583 793	1 524 283	583 793	3 353 552
Utbetalinger ved kjøp av aksjer og andeler i andre foretak	0	-1 269 583	-6 552 437	-4 098 859
Innbetalinger på andre lånefordringer	0	0	2 164 493	4 461 218
<b>Netto kontantstrøm fra investeringsaktiviteter</b>	<b>300 911</b>	<b>128 863</b>	<b>-143 439 443</b>	<b>-116 783 176</b>
<b>Kontantstrømmer fra finansieringsaktiviteter</b>				
Innbetalinger ved opptak av ny gjeld	0	0	31 260 599	100 000 000
Avdrag langsiktig gjeld	-41 074 116	-40 157 159	-109 131 558	-94 636 112
Innbetalinger gjeld konsernselskaper	69 252	0	0	0
Utbetalinger ved nedbetaling av kortsiktig gjeld knyttet til finansiell leasing	0	0	-225 925 982	-222 835 700
Endring trekk konsernkonto	45 411 602	56 566 934	0	0
Netto utbetaling kassekreditt	0	0	0	-3 687 602
Netto innbetaling kassekreditt	0	0	9 000 731	0
Utbetalinger av utbytte	0	0	-2 321 342	-1 805 267
<b>Netto kontantstrøm fra finansieringsaktiviteter</b>	<b>4 406 738</b>	<b>16 409 775</b>	<b>-297 117 552</b>	<b>-222 964 681</b>
<b>Netto endring i kontanter</b>	<b>0</b>	<b>0</b>	<b>-43 653 144</b>	<b>52 866 404</b>
Kontantbeholdning 01.01	0	0	147 140 095	94 273 691
<b>Kontantbeholdning 31.12</b>	<b>0</b>	<b>0</b>	<b>103 486 951</b>	<b>147 140 095</b>
<b>Spesifikasjon av kontantbeholdningen ved periodens slutt</b>				
Bankinnskudd, kontanter og lignende	0	0	103 486 951	147 140 095
Limit driftskreditt	0	0	150 000 000	150 000 000



I. K. Lykke AS

Noter til regnskapet for 2024

## Regnskapsprinsipper

Konsernregnskapet til I. K. Lykke AS er utarbeidet i samsvar med regnskaploven § 3 9, 5.ledd, jamfør Forskrift om forenklet anvendelse av internasjonale regnskapsstandarder. Forskriften krever at innregning og måling skal skje i samsvar med International Financial Reporting Standards (IFRS) som fastsatt av EU, bortsett fra der forskriften gir anledning til å fravike IFRS. Konsernet har benyttet forenklingsregel i § 3 1.3 i forskriften, som medfører at regnskapsføring av utbytte skjer i samsvar med regnskaplovens bestemmelser.

Selskapsregnskapet til I. K. Lykke AS er utarbeidet i samsvar med regnskaploven og god regnskapsskikk.

Nedenfor presenteres først regnskapsprinsippene for konsernet og tilslutt følger omtale av prinsippene for mor.

## Konsernet

Konsernregnskapet bygger i utgangspunktet på et historisk kostprinsipp. Avvik fra dette er behandling av finansielle instrumenter, som er

## Konsolideringsprinsipper

Konsernregnskapet er utarbeidet som om konsernet var én økonomisk enhet. Transaksjoner og mellomværende mellom selskapene i konsernet er eliminert. Konsernregnskapet er utarbeidet etter ensartede prinsipper, dette er oppnådd gjennom konsistent prinsippanvendelse i alle selskaper.

Eierandeler i selskaper hvor konsernet alene har bestemmende innflytelse (datterselskaper), er konsolidert inn 100 % i konsernregnskapet fra den dagen konsernet har kontroll og frem til slik kontroll opphører. Dersom konsernet har kontroll, men eier mindre 100 % av datterselskapene, blir minoritetens andel av resultatet etter skattekostnad og andel av egenkapitalen presentert på egne linjer.

Virksomhetssammenslutninger regnskapsføres ved bruk av overtakelsesmetoden. Anskaffelseskost ved kjøp av datterselskaper tilordnes identifiserbare eiendeler og gjeld i datterselskapet og regnskapsføres i konsernregnskapet til virkelig verdi på oppkjøpstidspunktet. Eventuell merverdi eller mindreverdi ut over hva som kan henføres til identifiserbare eiendeler og gjeld balanseføres som goodwill.

Følgende endringer er gjennomført i konsernet i 2024:

- I K Lykke Drift AS har solgt 100 % av aksjene i Kronstad Dagligvare AS og 80 % av aksjene i Sandal Dagligvare AS. Sistnevnte har gått fra å bli presentert som datterselskap til tilknyttet selskap.

## Salgsinntekter

Inntekt regnskapsføres når det er sannsynlig at transaksjoner vil generere fremtidige økonomiske fordeler som vil tilflyte selskapet, og beløpets størrelse kan estimeres pålitelig. Salgsinntekter er presentert etter fradrag for rabatter, merverdiavgift og andre typer offentlige avgifter. Inntektsføring ved salg av varer skjer på leveringstidspunktet og tjenester inntektsføres i takt med utførelsen.

## Utvidet resultat

Utvidet resultat er en oppstilling som viser poster ført mot egenkapitalen, men som ikke inngår i periodens ordinære resultat. Postene som inngår er estimatavvik på pensjoner og verdiendringer på finansielle instrumenter klassifisert som til virkelig verdi over utvidet resultat. Tilsvarende poster i tilknyttede selskaper regnskapsføres på samme måte.

## Klassifisering og vurdering av balanseposter

Eiendeler bestemt til varig eie eller bruk er klassifisert som anleggsmidler. Eiendeler som er tilknyttet varekretslopet er klassifisert som omløpsmidler. Fordringer klassifiseres som omløpsmidler hvis de skal tilbakebetales i løpet av ett år etter utbetalingstidspunktet. For gjeld er analoge kriterier lagt til grunn.

Omløpsmidler vurderes til laveste verdi av anskaffelseskost og virkelig verdi. Kortsiktig gjeld balanseføres til nominelt beløp på etableringstidspunktet.

Anleggsmidler vurderes til anskaffelseskost, med unntak av finansielle instrumenter som omtales nedenfor. Varige driftsmidler som forringes i verdi avskrives lineært over forventet økonomisk levetid. Ved indikasjoner på verdifall gjennomføres en nedskrivningstest og anleggsmidlene nedskrives til gjenvinnbart beløp. Langsiktig gjeld i norske kroner med unntak av andre avsetninger balanseføres til nominelt beløp på etableringstidspunktet.

## Immaterielle eiendeler

Rettigheter og utviklingsprosjekter balanseføres som immaterielle eiendeler i den grad eiendelene er identifiserbare og representerer sannsynlige økonomiske fordeler hvor konsernet har kontroll. Konsernets rettigheter er knyttet til lisenser og software samt identifiserte merverdier ervervet gjennom oppkjøp. Konsernet gjennomfører ikke forskningsprosjekter. Immaterielle eiendeler avskrives over forventet utnyttbar levetid.



I. K. Lykke AS

Noter til regnskapet for 2024

## Goodwill

Goodwill er residualverdien mellom kjøpesum og identifiserbare verdier i oppkjøpt virksomhet. Goodwill vil inneholde betaling for synergier, verdier knyttet til ansatte, andre immaterielle eiendeler som ikke kvalifiserer for egen balanseføring og fremtidig merinntjening. Balanseført goodwill kommer bare fra oppkjøpt virksomhet. Goodwill avskrives ikke, men vurderes årlig for verdifall.

Dersom vederlaget utgjør mindre enn identifiserte verdier i oppkjøpt virksomhet føres differansen som gevinst i resultatregnskapet.

## Varige driftsmidler

Varige driftsmidler balanseføres og avskrives lineært over driftsmidlenes utnyttbare levetid. Direkte vedlikehold av driftsmidler kostnadsføres løpende under driftskostnader. Påkostninger eller forbedringer tillegges driftsmidlets kostpris og avskrives i takt med driftsmidlet. Skillet mellom vedlikehold og påkostning/forbedring regnes i forhold til driftsmidlets stand ved vårt kjøp av driftsmidlet.

## Tilknyttede selskaper

Investering i tilknyttede selskap (TS) vurderes etter egenkapitalmetoden (EK-metoden) i konsernregnskapet. Konsernets andel av resultatet er basert på resultatene etter skatt i de selskapene hvor man har investert med fradrag for interne gevinster og eventuelle avskrivninger på merverdi som skyldes at kostpris på aksjene var høyere enn den ervervede andelen av balanseført egenkapital. I konsernets resultatregnskap er resultatandelene vist under finansposter.

## Aksjer, andeler og finansielle instrumenter

Klassifisering etter IFRS 9 skal deles inn i tre kategorier: Virkelig verdi over resultatet, virkelig verdi over utvidet resultat eller amortisert kost. Målekategorien bestemmes ved førstegangs innregning.

Mottatt utbytte resultatføres når det er vedtatt i avgivende selskap, noe som i hovedsak er sammenfallende med betalingstidspunktet.

## Varebeholdninger

Lager av innkjøpte varer er verdsatt til laveste av anskaffelseskost etter FIFO- prinsippet og virkelig verdi. Anskaffelseskost for beholdninger omfatter alle kjøpsutgifter, bearbeidingsutgifter og andre utgifter pådratt for å bringe beholdningen til deres nåværende plassering og tilstand.

## Fordringer

Kundefordringer og andre fordringer er oppført i balansen til pålydende etter fradrag for avsetning til forventet tap. Ved senere måling vurderes fordringer til amortisert kost fratrukket avsetning for forventet tap. Renteelementet er ikke hensyntatt dersom det er uvesentlig.

## Leieavtaler

I samsvar med IFRS 16, blir leieavtaler innregnet som en bruksretteiendel og en leieforpliktelse på det tidspunktet den leide eiendelen er tilgjengelig for bruk (overtagelsestidspunktet).

Bruksretteiendelen måles opprinnelig til anskaffelseskost, som tilsvarer beløpet fra førstegangsmålingen av leieforpliktelsen, korrigert for leie betalt for overtagelsestidspunktet, mottatte leieinsentiver og estimerte kostnader som vil påløpe for leietaker for å tilbakeføre den underliggende eiendelen til den stand som vilkårene i leieavtalen krever.

Leieforpliktelsen måles opprinnelig til nåverdien av fremtidige leiebetalinger neddiskontert ved hjelp av avtalens implisitte rente hvis tilgjengelig, alternativt leietagers marginale lånerente.

Leieforpliktelsen inkluderer nåverdien av følgende elementer:

- faste betalinger minus eventuelle fordringer i form av leieinsentiver
- variable leiebetalinger som er basert på en indeks eller en rentesats
- utøvelsesprisen for en kjøpsopsjon, dersom leietakeren med rimelig sikkerhet vil utøve denne opsjonen
- betaling for å si opp avtalen, dersom leieperioden gjenspeiler at leietaker vil utøve en opsjon om å si opp avtalen.

Variable leiebetalinger knyttet til bruk inngår ikke i leieforpliktelsen. Konsernet har en del omseningsbaserte leiekontrakter, der kun minimumsleien med tilhørende indeksregulering inngår i leieforpliktelsen.

Det foretas en ny måling av leieforpliktelse ved endring i fremtidige leiebetalinger relatert til endring i indeks eller rentesats eller når konsernet endrer sin vurdering om utøvelse av forlengelse- eller termineringsopsjon. Den nye målingen av leieforpliktelsen innregnes som en justering av bruksretteiendelen.



## I. K. Lykke AS

## Noter til regnskapet for 2024

### Pensjoner

Selskapet har en innskuddsbasert pensjonsordning som tilfredsstiller kravene i lov om obligatorisk tjenestepensjon.

Ved innskuddsplaner betaler selskapet innskudd til et forsikringsselskap. Selskapet har ingen ytterligere betalingsforpliktelse etter at innskuddene er betalt. Innskuddene regnskapsføres som lønnskostnad.

Foretakets ansatte har i tillegg en tariffestet avtalefestet førtidspensjonsordning (AFP). AFP-ordningen er å anse som en ytelsesbasert flerforetaksordning, men regnskapsføres som en innskuddsordning frem til det foreligger pålitelig og tilstrekkelig informasjon slik at konsernet kan regnskapsføre sin proporsjonale andel av pensjonskostnad, pensjonsforpliktelse og pensjonsmidler i ordningen. Selskapets forpliktelser er dermed ikke balanseført som gjeld.

Konsernet har i tillegg ytelsesbasert pensjon som omfatter 2 personer. En ytelsepensjon er en ordning der en ansatt vil motta et beløp fra og med pensjonstidspunktet. Beløpet avhenger typisk av alder, antall år i arbeid og tidligere lønn. Regnskapsmessig balanseføres nå-verdien av forpliktelsen på balansedagen, med fradrag for virkelig verdi av pensjonsmidlene. Bruttoforpliktelsen diskonteres til nåverdi.

Rekalkulering som fører til gevinster eller tap som følger av endring i betingelser føres i utvidet resultat i perioden de oppstår.

Se forøvrig note 3.

### Skatt

Skattekostnaden i resultatregnskapet omfatter både periodens betalbare skatt og endring i utsatt skatt. Utsatt skatt er beregnet med 22 % på grunnlag av de midlertidige forskjeller som eksisterer mellom regnskapsmessige og skattemessige verdier, samt eventuelt ligningsmessig underskudd til fremføring ved utgangen av regnskapsåret. Skatteøkende og skattereduserende midlertidige forskjeller som reverserer eller kan reversere i samme periode er utlignet. Oppføring av utsatt skattefordel på netto skattereduserende forskjeller som ikke er utlignet og underskudd til fremføring, er begrunnet med antatt fremtidig inntjening. Utsatt skatt og skattefordel som kan balanseføres er oppført netto i balansen.

### Kontantstrømoppstilling

Kontantstrømoppstillingen utarbeides etter den indirekte metoden. Kontanter og kontantekvivalenter omfatter kontanter, bankinnskudd og andre kortsiktige, likvide plasseringer som umiddelbart og med uvesentlig kursrisiko kan konverteres til kjente kontantbeløp og med forfallsdato kortere enn tre måneder fra anskaffelsesdato.

### Morselskapet

Morselskapet avlegger sitt regnskap i samsvar med regnskaploven og god regnskapsskikk. Det er imidlertid få forskjeller mellom regnskapsmessig behandling i mor og konsern. Nedenfor presenteres de prinsippene som gjelder særskilt for mor. For regnskapslinjer som ikke er dekt av omtalen nedenfor, gjelder prinsippene som er omtalt for konsernet.

### Datterselskaper og tilknyttede selskaper

Datterselskap (DS) og tilknyttede selskap (TS) er vurdert etter kostmetoden. Kostprisen økes når midler tilføres ved kapitalutvidelse, eller når det gis konsernbidrag til datterselskap. Mottatte utdelinger resultatføres i utgangspunktet som inntekt. Utdelinger som overstiger andel av opptjent egenkapital etter kjøpet føres som reduksjon av anskaffelseskost. Utbytte/konsernbidrag fra datterselskap/tilknyttet selskap regnskapsføres det samme året som datterselskapet avsetter beløpet.

### Investeringer i aksjer og andeler

Investeringer i aksjer og andeler regnskapsføres til det laveste av anskaffelseskost og virkelig verdi. Anskaffelseskost tilordnes hver enkelt aksje eller andel etter gjennomsnittsmetoden. Utbytte regnskapsføres som finansinntekt når det er vedtatt av avgivende selskap.

### Fordringer

Kundefordringer og andre fordringer er oppført i balansen til pålydende etter fradrag for avsetning til forventet tap. Avsetning til tap gjøres på grunnlag av individuelle vurderinger av de enkelte fordringene. I tillegg gjøres det for øvrige kundefordringer en uspesifisert avsetning for å dekke antatt tap.

### Skatt

### Nye IFRS-standarder

Det er ingen standarder eller fortolkninger som ikke er trådt i kraft som forventes å gi en vesentlig påvirkning på konsernets regnskap.



I. K. Lykke AS

Noter til regnskapet for 2024

## Note 1 Driftsinntekter

Fordeling på virksomhetsområder	Morselskapet		Konsernet	
	2024	2023	2024	2023
Handel	1 989	1 989	2 316 115 089	2 285 616 293
Franchiseinntekter	0	0	362 583 300	338 259 272
Managementtjenester	0	0	24 911 790	18 621 806
Utleie av varige driftsmidler	0	0	25 122 342	24 344 396
<b>Sum</b>	<b>1 989</b>	<b>1 989</b>	<b>2 728 732 521</b>	<b>2 666 841 767</b>

## Note 2 Transaksjoner med nærstående parter

Ytelser til ledende ansatte er omtalt i note 4, og mellomværende med tilknyttede selskaper er omtalt i note 17

Konsernets transaksjoner med nærstående parter:	2024	2023
a) Salg av varer og tjenester		
Salg av varer:		
- Tilknyttede selskaper	0	0
Salg av tjenester:		
- Tilknyttede selskaper	46 361 145	34 799 967
- Foretak kontrollert av ledende ansatt/aksjonær	3 850 605	3 894 404
Renteinntekter		
- Foretak kontrollert av ledende ansatt/aksjonær	4 279 179	3 836 319
b) Kjøp av varer og tjenester		
Kjøp av varer:		
- Tilknyttede selskaper	0	0
Kjøp av tjenester:		
- Foretak kontrollert av ledende ansatt/aksjonær	40 048 639	39 208 464
Rentekostnader		
- Foretak kontrollert av ledende ansatt/aksjonær	349 897	422 191

## Note 3 Pensjoner

### OTP

Alle selskapene har tegnet avtaler om tjenestepensjon som tilfredsstiller lovens krav til obligatorisk tjenestepensjon.

### Ytelsesbasert pensjon

Det er bokført en ytelsesbasert pensjonsforpliktelse knyttet til 2 personer i konsernet. Forpliktelsen fremgår av opplysninger under.

Ved beregning av pensjonsforpliktelsen er følgende forutsetninger lagt til grunn:	2024	2023
Diskonteringsrente	2,6 %	3,1 %
Pensjonsregulering	0,8 %	0,8 %
Amortiseringsfaktor (Forventet gjenstående tjenestetid)	8	8
Arbeidsgiveravgift	14,1 %	14,1 %
Beregnet netto pensjonsforpliktelse ytelsesbasert pensjon	872 450	931 738

For Morselskapet gjelder ordningen for 1 person hvor forpliktelsen er kapitalisert til kr 386 492.



I. K. Lykke AS

Noter til regnskapet for 2024

## Note 4 Lønnskostnader, antall ansatte, godtgjørelser, lån til ansatte

Lønnskostnader	Morselskapet		Konsernet	
	2024	2023	2024	2023
Lønninger	470 000	250 000	304 378 614	295 169 907
Arbeidsgiveravgift	66 270	35 250	45 567 736	43 512 768
Pensjonskostnader	-23 174	-23 686	10 251 435	9 149 310
Andre ytelser	0	0	15 005 247	10 133 249
<b>Sum</b>	<b>513 096</b>	<b>261 564</b>	<b>375 203 032</b>	<b>357 965 234</b>

Gjennomsnittlig antall årsverk i regnskapsåret var 0 i morselskapet og 539 i konsernet.

Ytelser til ledende personer	Daglig leder	Andre ledende personer	Styret
Lønn	0	0	470 000
Pensjonsutgifter	0	0	0
Annen godtgjørelse	0	0	0

Det er 1 daglig leder i selskapet, som ikke hever lønn i selskapet.

Det er ikke gitt lån/sikkerhetsstillelse til daglig leder, styreformann eller andre nærstående parter.

Revisor	Morselskapet		Konsernet	
	2024	2023	2024	2023
Lovpålagt revisjon	159 114	154 602	1 925 146	1 986 201
Andre attestasjonstjenester	-	-	10 000	10 000
Skatterådgivning, inkl. teknisk bistand ligningspapirer	15 000	15 000	382 853	209 500
Teknisk bistand regnskap	185 000	185 000	494 404	449 750
Andre tjenester utenfor revisjonen	43 091	70 429	443 734	109 571

Kostnadsførte revisjonshonorarer er eksklusive merverdiavgift.

## Note 5 Immaterielle eiendeler

Konsernet		Goodwill	Rettigheter	Sum
Anskaffelseskost 01.01		386 954 178	166 788 328	553 742 506
Tilgang kjøpte immaterielle eiendeler		0	13 834 680	13 834 680
Avgang immaterielle eiendeler		0	0	0
Anskaffelseskost 31.12		386 954 178	180 623 008	567 577 186
Akkumulerte avskrivninger 31.12		42 550 160	142 638 025	185 188 185
Akkumulerte nedskrivninger 31.12		45 498 252	16 073 037	61 571 289
<b>Balanseført verdi 31.12</b>		<b>298 905 766</b>	<b>21 911 946</b>	<b>320 817 712</b>
Årets avskrivninger		0	3 205 911	3 205 911
Årets nedskrivninger		0	0	0
Økonomisk levetid			5-10 år	

Konsernet benytter lineære avskrivninger for leierettigheter.

Spesifisering balanseført verdi goodwill som følge av virksomhetskjøp	År	Goodwill
Brede Food AS	2010	40 209
Bunnpris Klæbu AS	2011	4 436 500
Bunnpris Møre AS	2015	283 435 450
Bunnpris Jakobsli AS	2020	2 920 728
Bunnpris Nidarvoll AS	2020	5 844 641
Vestlia Dagligvare AS	2022	2 228 238
<b>Sum</b>		<b>298 905 766</b>



I. K. Lykke AS

Noter til regnskapet for 2024

## Note 6 Varige driftsmidler

### Konsernet

Varige driftsmidler	Bruksrett- eiendeler	Bygg	Tekniske installasjoner	Tomter	Driftsløse og inventar	Sum varige driftsmidl.
Anskaffelseskost 01.01	2 029 528 680	26 119 230	5 204 596	2 859 698	1 593 465 181	3 657 177 385
Tilgang	100 169 357	469 230	492 932	0	120 321 562	221 453 081
Avgang	-2 521 076	-1 302 350	0	0	-4 223 551	-8 046 977
Justeringer IFRS 16*	106 985 346	0	0	0	0	106 985 346
Overføring	-857 668	0	0	0	857 668	0
<b>Anskaffelseskost 31.12</b>	<b>2 233 304 639</b>	<b>25 286 110</b>	<b>5 697 528</b>	<b>2 859 698</b>	<b>1 710 420 860</b>	<b>3 977 568 835</b>
Akkumulerte avskrivninger 31.12	1 313 599 548	15 915 260	1 282 849	0	1 191 701 909	2 522 499 566
Akkumulerte nedskrivninger 31.12	7 199 102	449 277	0	0	36 352 471	44 000 850
<b>Balansført verdi pr. 31.12</b>	<b>912 505 989</b>	<b>8 921 573</b>	<b>4 414 679</b>	<b>2 859 698</b>	<b>482 366 480</b>	<b>1 411 068 419</b>
Årets avskrivning	226 130 245	697 297	369 036	0	95 057 973	322 254 551
Årets nedskrivninger	185 924	0	0	0	1 856 695	2 042 619
Forventet økonomisk levetid	5-20 år	50 år	10-20 år		5-20 år	

\* Se prinsippnote for forklaring av hva som inngår i denne linjen.

I 2024 er varige driftsmidler der gjenvinnbart beløp er lavere enn bokført beløp nedskrevet med kr 2 042 619. Gjenvinnbart beløp er fastsatt til kr 0 på de aktuelle eiendelene da disse er utrangert i løpet av 2024.

## Note 7 Tilknyttede selskaper

Selskap	Eier- og stemmeandel	Forretnings- kontor	Resultat siste år 100 %	Egenkapital siste år 100 %
Avantas AS (konsern)	37 %	Trondheim	-544 384	3 143 735
Bunnpris Gjetlum AS	25 %	Gjetlum	1 218 352	1 019 104
Bunnpris Ila AS	20 %	Trondheim	577 917	1 000 071
Bunnpris Rosendal AS	33 %	Trondheim	657 446	1 000 791
Butikkdrift Nygårdsgaten AS	40 %	Bergen	1 213 458	889 512
Butikkdrift Tjensvoll AS	40 %	Stavanger	137 491	2 119 719
Grønheim Handel AS	50 %	Mysen	174 931	-196 630
Handelshuset Skogn AS	30 %	Skogn	154 225	686 087
Hordvik Dagligvare AS	20 %	Hordvik	-570 211	-197 205
Kviltorp Mat AS	50 %	Molde	2 192 962	4 906 482
Moegga Mat AS	50 %	Bardu	-635 749	-624 718
Rasta Mat AS	50 %	Kongsvinger	-274 340	825 660
Rias-Pakkeri AS	34 %	Trondheim	3 963 816	9 430 603
Sagfjorden Handel AS	30 %	Salangen	-452 723	-627 957
Samfjordkvartalet AS	22 %	Molde	0	33 182 903
Sand Butikkdrift AS	20 %	Sand	1 516 785	1 046 400
Sandal Dagligvare AS	20 %	Stavanger	-228 131	691 917
Seimsfoss Handel AS	20 %	Seimsfoss	354 034	-226 791
Skadberg Dagligvare AS	30 %	Sola	1 290 824	1 000 108
Storo Mat AS	49 %	Oslo	665 108	832 559
Trondheim Næringsinvest AS	20 %	Trondheim	77 591 076	8 559 130
Voss Dagligvare AS	20 %	Voss	93 725	-343 562
Wikstrand Handel AS	25 %	Bergen	161 824	-24 890



## I. K. Lykke AS

## Noter til regnskapet for 2024

Selskapene balanseføres etter egenkapitalmetoden i konsernregnskapet. Nedenfor vises andel av egenkapital 01.01, årets endring samt andel av egenkapital 31.12

Selskap	Andel EK 01.01	Tilgang - avgang	Andel årets resultat	Mottatt utbytte	Andre korreksjoner	Andel EK 31.12
Avantas AS (konsem)	2 079 021	0	-412 301	-513 544	0	1 153 176
Bunnpriis Gjettem AS	251 689	0	306 416	-301 800	0	256 305
Bunnpriis Ila AS	824 004	0	115 583	-67 220	0	872 368
Bunnpriis Rosendal AS	291 174	0	216 957	-177 870	0	330 261
Butikkdrift Nygårdsgaten AS	113 088	0	485 383	-242 666	0	355 805
Butikkdrift Tjensvoll AS	792 891	0	54 996	0	0	847 887
Gronheim Handel AS	0	0	87 466	0	0	0
Handelshuset Skogn AS	332 659	0	46 268	-23 100	0	355 826
Hordvik Dagligvare AS	74 601	0	-114 042	0	0	0
Kviltorp Mat AS	1 354 046	0	1 094 288	0	0	2 448 334
Moegga Mat AS	0	440 001	-578 367	0	0	0
Rasta Mat AS	0	850 000	-137 170	0	0	712 830
Rias-Pakkeri AS	8 391 972	0	1 347 697	-340 000	0	9 399 669
Sagfjorden Handel AS	0	85 714	-135 817	0	0	0
Samfjordkvartalet AS	5 268 736	1 896 618	0	0	0	7 165 354
Sand Butikkdrift AS	256 237	0	303 357	-280 000	0	279 594
Sandal Dagligvare AS	0	184 009	-45 626	0	0	138 383
Seimsfoss Handel AS	0	0	81 963	0	0	0
Skadberg Dagligvare AS	300 160	0	387 247	-387 375	0	300 032
Storo Mat AS	0	249 000	321 903	-162 950	0	407 953
Tr.h. Næringsinvest AS	1 693 613	0	15 518 215	-15 500 000	0	1 711 828
Voss Dagligvare AS	0	0	18 745	0	0	0
Wikstrand Handel AS	0	0	40 456	0	0	0
<b>Sum</b>	<b>22 023 889</b>	<b>3 705 342</b>	<b>19 003 617</b>	<b>-17 996 525</b>	<b>0</b>	<b>26 735 604</b>

Gronheim Handel AS, Hordvik Dagligvare AS, Moegga Mat AS, Sagfjorden Handel AS, Seimsfoss Handel AS, Voss Dagligvare AS og Wikstrand Handel AS har negativ egenkapital og egenkapitalandelen er derfor innregnet til null.

Konsernet har innregnet en forpliktelse på kr 758 797 som tilsvarende de pliktene man juridisk har påtatt seg til selskapene med negativ egenkapital. Dette er i tråd med IAS 28 pkt. 39.

### Note 8 Annen renteinntekt og annen rentekostnad

#### Konsernet

Annen renteinntekt	2024	2023
Renteinntekt fordring fremleie IFRS 16	1 456 413	1 672 321
Annen renteinntekt	15 379 168	24 224 330
<b>Sum</b>	<b>16 835 581</b>	<b>25 896 651</b>

Annen rentekostnad	2024	2023
Rentekostnad leieforpliktelse IFRS 16	52 148 079	50 942 434
Annen rentekostnad	31 561 120	44 215 939
<b>Sum</b>	<b>83 709 199</b>	<b>95 158 373</b>

### Note 9 Annen finansinntekt

Posten annen finansinntekt består av følgende komponenter:

	Morselskapet		Konsernet	
	2024	2023	2024	2023
Gevinstrealisasjon aksjer	0	823 055	0	923 054
Mottatt utbytte	265 430	138 510	480 689	141 509
Annet	0	0	1 019 753	368 516
<b>Sum</b>	<b>265 430</b>	<b>961 565</b>	<b>1 500 442</b>	<b>1 433 079</b>



I. K. Lykke AS

Noter til regnskapet for 2024

## Note 10 Skatt

### Beregning av utsatt skatt og endring i utsatt skatt

	Morselskapet		Konsernet	
	2024	2023	2024	2023
<b>Oversikt over midlertidige forskjeller</b>				
<i>Positive midlertidige forskjeller</i>				
Varige driftsmidler	0	0	43 053 466	27 674 881
3 % av inntektsført avsatt utbytte	0	0	117 310	103 836
Andeler i ANS og KS	981 737	981 737	0	0
Gevinst- og tapskonto	0	0	399 493	485 892
<b>Sum positive midlertidige forskjeller</b>	<b>981 737</b>	<b>981 737</b>	<b>43 570 269</b>	<b>28 264 609</b>
<i>Negative midlertidige forskjeller som er utlignet</i>				
Utestående fordringer	0	0	-9 052 610	-11 585 314
Avsetninger for forpliktelser	0	0	-18 716 851	-19 918 580
IFRS 16	0	0	-85 790 136	-73 611 800
Pensjonsforpliktelser	-386 492	-409 666	-872 450	-931 738
Andeler i ANS og KS	0	0	-2 153 643	-1 515 374
Underskudd til fremføring	0	0	-13 472 730	-10 777 153
<b>Sum neg. midlertidige forskjeller som er utlignet</b>	<b>-386 492</b>	<b>-409 666</b>	<b>-130 058 420</b>	<b>-118 339 959</b>
Forskjeller som ikke inngår i grunnlag for utsatt skatt	0	0	0	0
<b>Grunnlag for utsatt skatt/skattefordel i balansen</b>	<b>595 245</b>	<b>572 071</b>	<b>-86 488 151</b>	<b>-90 075 350</b>

### Utsatt skatt/skattefordel og endring i utsatt skatt

22 % utsatt skatt/skattefordel	130 954	125 856	-19 027 393	-19 816 577
Herav ikke balanseført	0	0	0	0
<b>Utsatt skatt/skattefordel i balansen</b>	<b>130 954</b>	<b>125 856</b>	<b>-19 027 393</b>	<b>-19 816 577</b>

	Morselskapet		Konsernet	
	2024	2023	2024	2023
<i>Endring utsatt skatt i resultatregnskapet</i>				
Endring i utsatt skatt/skattefordel i følge balansen	5 098	5 211	789 184	3 986 331
Endring i utsatt skatt mot EK	0	0	3 949 915	3 036 486
<b>Endring utsatt skatt i resultatregnskapet</b>	<b>5 098</b>	<b>5 211</b>	<b>4 739 099</b>	<b>7 022 817</b>

### Betalbar skatt

Resultat for skattekostnad	8 534 435	2 555 392	144 070 220	154 609 405
Permanente forskjeller	-248 078	-956 703	-21 048 577	-33 922 119
Grunnlag for årets skattekostnad	8 286 357	1 598 689	123 021 643	120 687 286
Endring i underskudd til fremføring	0	0	2 695 577	337 618
Endring i midlertidige forskjeller	-23 174	-23 686	-6 907 571	-19 022 234
Grunnlag for betalbar skatt (i skattekostnaden)	8 263 183	1 575 003	118 809 649	102 002 670
Mottatt konsernbidrag	0	0	0	0
Avgitt konsernbidrag	-8 263 183	-1 575 003	0	0
<b>Skattepl. innt. (gr.lag betalbar skatt i balansen)</b>	<b>0</b>	<b>0</b>	<b>118 809 649</b>	<b>102 002 670</b>

### Betalbar skatt (i skattekostnaden)

22 % av grunnlag for betalbar skatt	1 817 900	346 501	26 138 122	22 440 587
For lite/for mye avsatt i fjor	0	0	0	0
<b>Betalbar skatt (i skattekostnaden)</b>	<b>1 817 900</b>	<b>346 501</b>	<b>26 138 122</b>	<b>22 440 587</b>



I. K. Lykke AS

Noter til regnskapet for 2024

*Betalbar skatt i balansen*

Betalbar skatt i balansen for konsernbidrag	1 817 900	346 501	26 138 122	22 440 587
Skatteeffekt av avgitt konsernbidrag	-1 817 900	-346 501	0	0
Skatteeffekt av mottatt konsernbidrag	0	0	0	0
<b>Betalbar skatt i balansen</b>	<b>0</b>	<b>0</b>	<b>26 138 122</b>	<b>22 440 587</b>

*Fordeling av skattekostnad på ordinært resultat*

Betalbar skatt	1 817 900	346 501	26 138 122	22 440 587
Endring i utsatt skatt/skattefordel	5 098	5 211	4 739 099	7 022 817
<b>Sum skattekostnad på ordinært resultat</b>	<b>1 822 998</b>	<b>351 712</b>	<b>30 877 220</b>	<b>29 463 405</b>

## Note 11 Egenkapital

### Morselskapet

Årets endring i egenkapital

	Aksjekapital	Egne aksjer	Overkurs	Annen opptjent EK	Sum
<b>Egenkapital 01.01</b>	<b>500 640</b>	<b>-10 430</b>	<b>446 682</b>	<b>374 551 161</b>	<b>375 488 053</b>
Sletting egne aksjer	-10 430	10 430	0	0	0
Årets resultat	0	0	0	6 711 437	6 711 437
Avsatt utbytte	0	0	0	-28 787 500	-28 787 500
<b>Egenkapital 31.12</b>	<b>490 210</b>	<b>0</b>	<b>446 682</b>	<b>352 475 098</b>	<b>353 411 990</b>

### Konsernet

Fjorårets endringer i egenkapitalen

	Aksjekapital	Egne aksjer	Overkurs	Annen opptjent EK	Minoritets-interesser	Sum
<b>Egenkapital 01.01</b>	<b>500 640</b>	<b>-10 430</b>	<b>446 682</b>	<b>610 307 328</b>	<b>313 962</b>	<b>611 558 182</b>
Årets totalresultat	0	0	0	122 039 110	2 081 119	124 120 229
Avsatt utbytte	0	0	0	0	-2 076 579	-2 076 579
Minoritetens andel av konsernbidrag	0	0	0	-28 842	28 842	0
<b>Egenkapital 31.12</b>	<b>500 640</b>	<b>-10 430</b>	<b>446 682</b>	<b>732 317 601</b>	<b>347 344</b>	<b>733 601 836</b>

Årets endringer i egenkapitalen

	Aksjekapital	Egne aksjer	Overkurs	Annen opptjent EK	Minoritets-interesser	Sum
<b>Egenkapital 01.01</b>	<b>500 640</b>	<b>-10 430</b>	<b>446 682</b>	<b>732 317 601</b>	<b>347 344</b>	<b>733 601 837</b>
Årets totalresultat	0	0	0	131 197 694	665 010	131 862 704
Sletting egne aksjer	-10 430	10 430	0	0	0	0
Avsatt utbytte	0	0	0	-28 787 500	-1 847 058	-30 634 558
Minoritetens andel av konsernbidrag	0	0	0	-147 324	147 324	0
<b>Egenkapital 31.12</b>	<b>490 210</b>	<b>0</b>	<b>446 682</b>	<b>834 580 466</b>	<b>-687 379</b>	<b>834 829 979</b>



I. K. Lykke AS

Noter til regnskapet for 2024

## Note 12 Finansielle instrumenter etter kategori

### Konsernet

Pr. 31.12.2024	Amortisert kost	Eiendeler til virkelig verdi over utvidet resultat	Sum
<b>Eiendeler</b>			
Finansielle eiendeler til virkelig verdi over resultatet	0	0	0
Derivater	0	0	0
Fremleie fordringer	24 813 969	0	24 813 969
Kundefordringer og andre fordringer, eks. forskuddsbetalinger	297 572 316	0	297 572 316
Kontanter og kontantekvivalenter	103 486 951	0	103 486 951
Finansielle eiendeler til virkelig verdi over utvidet resultat	0	129 979 282	129 979 282
<b>Sum</b>	<b>425 873 236</b>	<b>129 979 282</b>	<b>555 852 518</b>

	Forpliktelser til virkelig verdi over resultatet	Andre finansielle forpliktelser	Sum
<b>Forpliktelser</b>			
Lån (eksklusive finansielle leieavtaler)	0	372 056 099	372 056 099
Langsiktige og kortsiktige leieforpliktelser	0	1 009 419 660	1 009 419 660
Derivater	0	0	0
Leverandørgjeld og annen gjeld eksklusive lovpålagte forpliktelser	0	279 341 364	279 341 364
<b>Sum</b>	<b>0</b>	<b>1 660 817 123</b>	<b>1 660 817 123</b>

Pr. 31.12.2023	Amortisert kost	Eiendeler til virkelig verdi over utvidet resultat	Sum
<b>Eiendeler</b>			
Finansielle eiendeler til virkelig verdi over resultatet	0	0	0
Derivater	0	0	0
Fremleie fordringer	34 142 562	0	34 142 562
Kundefordringer og andre fordringer, eks. forskuddsbetalinger	263 095 602	0	263 095 602
Kontanter og kontantekvivalenter	147 140 095	0	147 140 095
Finansielle eiendeler til virkelig verdi over utvidet resultat	0	111 893 373	111 893 373
<b>Sum</b>	<b>444 378 259</b>	<b>111 893 373</b>	<b>556 271 632</b>

	Forpliktelser til virkelig verdi over resultatet	Andre finansielle forpliktelser	Sum
<b>Forpliktelser</b>			
Lån (eksklusive finansielle leieavtaler)	0	440 926 327	440 926 327
Langsiktige og kortsiktige leieforpliktelser	0	1 030 712 015	1 030 712 015
Derivater	0	0	0
Leverandørgjeld og annen gjeld eksklusive lovpålagte forpliktelser	0	317 509 030	317 509 030
<b>Sum</b>	<b>0</b>	<b>1 789 147 372</b>	<b>1 789 147 372</b>



I. K. Lykke AS

Noter til regnskapet for 2024

## Note 13 Finansielle eiendeler

	2024	2023
Balanseført verdi 1.1.	116 490 724	85 100 191
Tilgang	7 612 742	5 866 936
Avgang	-7 404 767	-6 096 472
Netto verdiendring ført over utvidet resultat	18 669 704	31 620 069
<b>Balanseført verdi 31.12.</b>	<b>135 368 403</b>	<b>116 490 724</b>

Herav klassifisert som anleggsmidler	129 979 282	111 893 373
Herav klassifisert som omløpsmidler	5 389 121	4 597 351

Årets gevinster som er omklassifisert til resultatregnskapet	0	1 025 772
Årets tap som er omklassifisert til resultatregnskapet	0	0

### Finansielle eiendeler til virkelig verdi over utvidet resultat

I tråd med IFRS 13 kategoriseres finansielle instrumenter etter følgende inndeling:

- Nivå 1 - Notert pris i et aktivt marked for en identisk eiendel eller forpliktelse
- Nivå 2 - Verdsettelse basert på andre observerbare faktorer enn notert pris, enten direkte eller indirekte for eiendelen eller forpliktelsen
- Nivå 3 - Verdsettelse basert på faktorer som ikke er hentet fra observerbare marked

Verdsettelsen kategoriserer basert på det laveste nivået til et vesentlig parameter.

	Nivå 1	Nivå 2	Nivå 3	Sum
Finansielle eiendeler til virkelig verdi over utvidet resultat	0	0	129 979 282	129 979 282
<b>Sum finansielle eiendeler</b>	<b>0</b>	<b>0</b>	<b>129 979 282</b>	<b>129 979 282</b>

Virkelig verdi på eiendeler klassifisert i nivå 1 er basert på markedskjøpskurs på balansedagen.  
Virkelig verdi på finansielle eiendeler som ikke handles i et aktivt marked utledes ved å bruke forskjellige verdsettelsesteknikker.  
Konsernet bruker ulike metoder og gjør forutsetninger basert på markedsf forholdene som eksisterer hver balansedag. Dette kan være markedspriser på sammenlignbare instrument, nåverdi av fremtidige kontantstrømmer eller diskontert verdi av fremtidige kontantstrømmer.  
Verdsettelsesmetoden bygger i størst mulig grad på offentlig markedsinformasjon. Dersom alle vesentlige variabler i verdsettelsen er observerbare, klassifiseres den finansielle eiendelen på nivå 2. Om en eller flere vesentlige variabler ikke er observerbar klassifiseres eiendelen på nivå 3.

## Note 14 Gjeld

Gjeld som forfaller senere enn 5 år	Morselskapet		Konsernet	
	2024	2023	2024	2023
Gjeld til kredittinstitusjoner	0	0	13 392 820	37 499 929
Leieforpliktelser	0	0	197 374 401	208 603 414
<b>Sum</b>	<b>0</b>	<b>0</b>	<b>210 767 221</b>	<b>246 103 343</b>

Langsiktig gjeld	Morselskapet		Konsernet	
	2024	2023	2024	2023
Gjeld til kredittinstitusjoner	0	0	212 035 857	304 785 867
Leieforpliktelser	0	0	757 514 351	782 917 832
<b>Sum</b>	<b>0</b>	<b>0</b>	<b>969 550 208</b>	<b>1 087 703 699</b>



## I. K. Lykke AS

## Noter til regnskapet for 2024

	Morselskapet		Konsernet	
	2024	2023	2024	2023
Gjeld sikret ved pant	0	0	356 848 490	379 801 471
Bokført verdi av eiendeler stillet som sikkerhet for pantegjeld:				
Eiendommer	0	0	0	0
Driftslosore	0	0	454 615 609	433 977 935
Pantsatte fordringer/varelager	0	0	139 650 938	137 114 219
Aksjer	536 257 011	529 811 728	0	0

Konsernet har innvilget trekkrettighet på 150 mnok

Selskapet har stilt selvskyldnerkausjon pålydende kr 43 719 501,- til I. K. Lykke Drift AS som eies 100 % av I. K. Lykke AS.

Total ramme på selvskyldnerkausjonene er kr 120 763 045.

Selskapet har stilt sikkerhet for pant i eiendeler hos I. K. Lykke Eiendom AS. Selskapet har stilt pant i fordring på kr 69 476 513 og garanti for tilbakebetalingskrav pålydende kr 80 000 000.

## Note 15 Leieavtaler

### Konsernet

	Nominell verdi	
	2024	2023
Estimerte leiebetalinger som forfaller i løpet av et år	259 533 201	251 688 275
Estimerte leiebetalinger som forfaller i løpet av to til fem år	563 692 897	680 957 641
Estimerte leiebetalinger som forfaller om mer enn fem år	277 351 885	266 236 691
<b>Sum</b>	<b>1 100 577 983</b>	<b>1 198 882 607</b>
Nåverdi estimerte leiebetalinger	1 009 419 660	1 030 712 015
	<b>2024</b>	<b>2023</b>
Kostnadsført beløp knyttet til leiebetalinger som er variable, har kort leieperiode eller lav kostpris	4 024 167	3 867 723

## Note 16 Datterselskaper

Selskap	Eier- og stemmeandel	Forretningskontor
I. K. Lykke Drift AS	100,0 %	Trondheim
Ask Dagligvare AS	100,0 %	Gjerdrum
Bunnpris & Gourmet Nyborg AS	100,0 %	Trondheim
Bunnpris & Gourmet Tyholt AS	96,7 %	Trondheim
Bunnpris Andenes AS	100,0 %	Andenes
Bunnpris Angelltroa AS	51,0 %	Trondheim
Bunnpris Arendal AS	100,0 %	Arendal
Bunnpris Bakkegata AS	51,0 %	Trondheim
Bunnpris Brekstad AS	100,0 %	Brekstad
Bunnpris Båsmoen AS	60,0 %	Mo i Rana
Bunnpris Drangedal AS	100,0 %	Drangedal
Bunnpris Elgeseter AS	100,0 %	Trondheim
Bunnpris Glassverket AS	100,0 %	Moss
Bunnpris Grimstad AS	100,0 %	Grimstad
Bunnpris Guldbergaunet AS	100,0 %	Steinkjer
Bunnpris Havstad AS	100,0 %	Trondheim
Bunnpris Heimdal AS	50,0 %	Trondheim
Bunnpris Høllen AS	100,0 %	Søgne
Bunnpris Jakobsli AS	80,0 %	Trondheim
Bunnpris Klæbu AS	80,0 %	Klæbu
Bunnpris Lerkendal AS	92,0 %	Trondheim
Bunnpris Leithen AS	70,0 %	Trondheim
Bunnpris Lykkegården AS	51,0 %	Trondheim
Bunnpris Moholt AS	100,0 %	Trondheim
Bunnpris Møre AS	100,0 %	Molde
Bruland Mat AS	100,0 %	Forde



## I. K. Lykke AS

## Noter til regnskapet for 2024

Bunnpris Stortua AS	100,0 %	Kristiansund
Dombås Mat AS	100,0 %	Dovre
Eid Lavpris AS	100,0 %	Eid
Elnesvågen Lavpris AS	100,0 %	Fræna
Fuglset Lavpris AS	100,0 %	Molde
Hammeråsparken Mat AS	100,0 %	Vestnes
Hareid Lavpris AS	100,0 %	Hareid
Innlandet Dagligvarer AS	100,0 %	Kristiansund
Isefjorden Lavpris AS	100,0 %	Rauma
Langevåg Dagligvare AS	100,0 %	Sula
Matcentralen AS	100,0 %	Kristiansund
Moldvær Mat AS	100,0 %	Sula
Møre Driftforvaltning AS	100,0 %	Molde
Otta Mat AS	100,0 %	Sel
Reba Mat AS	100,0 %	Kristiansund
Romsdalsgata Mat AS	100,0 %	Molde
Sandane Mat AS	100,0 %	Gloppen
Spjelkavik Mat AS	100,0 %	Ålesund
Sparmat Brattvåg AS	100,0 %	Haram
Stryn Lavpris AS	100,0 %	Stryn
Ulstein Dagligvare AS	100,0 %	Ulstein
Ørsta Mat AS	100,0 %	Ørsta
Øysenteret Lavpris AS	100,0 %	Giske
Åro Lavpris AS	100,0 %	Molde
Bunnpris Nedenes AS	100,0 %	Arendal
Bunnpris Nidarvoll AS	70,0 %	Trondheim
Bunnpris Orkanger AS	90,1 %	Orkanger
Bunnpris Ottestad AS	100,0 %	Ottestad
Bunnpris Prinsen AS	51,0 %	Trondheim
Bunnpris Romolslia AS	100,0 %	Trondheim
Bunnpris Rydningen AS	51,1 %	Trondheim
Bunnpris Sandmoen AS	100,0 %	Trondheim
Bunnpris Stubban AS	100,0 %	Trondheim
Bunnpris Tonstad AS	100,0 %	Trondheim
Bunnpris Ugla AS	80,0 %	Trondheim
Bunnpris Verdal AS	100,0 %	Verdal
Bunnpris Vikåsen AS	100,0 %	Trondheim
City Food AS	100,0 %	Oslo
Eirik K-Olsen AS	100,0 %	Lørenskog
Forretning AS	100,0 %	Bergen
Myra Dagligvare AS	100,0 %	Arendal
Rakkestad Landhandleri AS	100,0 %	Rakkestad
Sjøgata Dagligvare AS	100,0 %	Bergen
Svåbekk Eiendom ANS	99,5 %	Trondheim
Trogstad Handel AS	100,0 %	Trogstad
Vestlia Dagligvare AS	100,0 %	Trondheim
Kløverbakeriet AS	100,0 %	Trondheim

Butikkdrift Florvåg AS, Butikkdrift Hjeltestad AS, Campia Aspmyra, Eidsvåg Mat, og Wollersten AS er heleide datterselskap som er holdt utenfor konsolideringen som følge av midlertidig eie. Disse er bokført til kr 5 389 121 og ligger klassifisert som omløpsmiddel.

### Note 17 Mellomværende med tilknyttede selskaper

	Morselskapet		Konsernet	
	2024	2023	2024	2023
<b>Fordringer</b>				
Kundefordringer	0	0	5 536 687	6 066 852
Andre kortsiktige fordringer	0	0	1 642 981	731 505
Andre langsiktige fordringer	400 000	530 623	16 671 179	13 721 895
<b>Sum</b>	<b>400 000</b>	<b>530 623</b>	<b>23 850 847</b>	<b>20 520 252</b>
<b>Gjeld</b>				
Leverandorgjeld	0	0	0	0
Annen kortsiktig gjeld	0	0	6 096 501	5 657 728
Annen langsiktig gjeld	0	0	126 000	98 000
<b>Sum</b>	<b>0</b>	<b>0</b>	<b>6 222 501</b>	<b>5 755 728</b>



I. K. Lykke AS

Noter til regnskapet for 2024

## Note 18 Andre aksjer

### Morselskapet

	Balanseført verdi
Aksjer hvor eierandel er < 10%	39 781 585
<b>Balanseført verdi 31.12.</b>	<b>39 781 585</b>

### Konsernet

	Eierandel	Balanseført verdi
Samfjord Eiendom AS	16,00 %	1 983 655
Aksjer hvor eierandel er < 10%		127 995 627
<b>Balanseført verdi 31.12.</b>		<b>129 979 282</b>

## Note 19 Varebeholdninger

	Morselskapet		Konsernet	
	2024	2023	2024	2023
Lager av innkjøpte varer for videresalg	0	0	171 606 570	176 460 906
<b>Sum</b>	<b>0</b>	<b>0</b>	<b>171 606 570</b>	<b>176 460 906</b>

Lager av innkjøpte varer for videresalg er vurdert til kostpris. Det foreligger ikke ukurans i beholdningen.

## Note 20 Bankinnskudd

	Morselskapet		Konsernet	
	2024	2023	2024	2023
Bundne bankinnskudd	0	0	11 800 551	11 728 527

For konsernselskaper som driver virksomhet i Trondheim og Oslo er det opprettet en egen bankgaranti for selskapenes skyldige skattetrekk.

Konsernet har konsernkontoordning i Sparebank 1 SMN som omfatter alle butikkene som er datterselskaper av I K Lykke Drift AS og morselskapet I K Lykke AS. Konsernkontoordningen eies av I K Lykke Drift AS. I selskapsregnskapet til I K Lykke Drift AS er total trekk eller innestående på kassekreditten for alle deltagende selskap vist som gjeld til kredittinstitusjon eller bankinnskudd. Trekk og innskudd for I K Lykke AS er vist som kortsiktig konserngjeld og kortsiktig konsernfordring.



I. K. Lykke AS

Noter til regnskapet for 2024

## Note 21 Aksjekapital og aksjonærinformasjon

Aksjekapitalen på kr 490 210 består av 545 A-aksjer og 1.100 B-aksjer á kr 298. A-aksjene har fulle rettigheter. B-aksjene har ikke stemmerett.

### Oversikt over de største aksjonærene 31.12

Navn	Verv	A-aksjer	B-aksjer	Sum	Eierandel
Christian Lykke	Styrets leder	370	328	698	42,4 %
Ivar Edvard Lykke	Styremedlem	10	332	342	20,8 %
Johan Lykke		37	30	67	4,1 %
Ivar I. Lykke	Styremedlem	35	26	61	3,7 %
Peter Lykke		16	44	60	3,6 %
Ragnhild Lykke		17	34	51	3,1 %
Hedvik Lykke		14	36	50	3,0 %
Nina Lykke		5	30	35	2,1 %
Knut H. Lykke		11	22	33	2,0 %
Andreas Lykke		5	25	30	1,8 %
Pia Catharina Lykke		5	25	30	1,8 %
Harald Lykke		9	20	29	1,8 %
Peder Lykke		1	25	26	1,6 %
Linda Margrethe Lykke Macpherson		0	24	24	1,5 %
Karen V. Lykke Syse		0	24	24	1,5 %
<b>Sum &gt; 1% eierandel</b>		<b>535</b>	<b>1 025</b>	<b>1 560</b>	<b>95 %</b>
Øvrige (eierandel < 1%)		10	75	85	5,2 %
<b>Totalt antall aksjer</b>		<b>545</b>	<b>1 100</b>	<b>1 645</b>	<b>100 %</b>

## Note 22 Annen kortsiktig gjeld

I årsregnskapet for 2024 er det innarbeidet en generell avsetning på kr. 32 100 000 for kostnader forbundet med delkrederansvar.

## Note 23 Forpliktelses og tvister

Konsernet har en avtale med leverandørene Asko Norge AS og Matmegleren AS om delkrederansvar. Delkrederansvaret består i at konsernet overtar varegjelden fra de franchisebutikkene som ikke kan gjøre opp gjelden sin. Se note 22 for avsetning.

## Note 24 Finansiell risikostyring

Konsernet blir gjennom sine aktiviteter eksponert mot ulike typer finansiell risiko; renterisiko (markedsrisiko), kredittisiko og likviditetsrisiko.

### Renterisiko

Konsernets renterisiko er knyttet til innlån, utlån og beholdning i bank. Lån med flytende rente medfører en renterisiko for konsernets kontantstrøm. Konsernets lån er alle i NOK. Basert på ulike scenarier kan konsernet styre den flytende renterisikoen ved hjelp av rentebytteavtaler. Slike rentebytteavtaler innebærer en konvertering av lån med flytende rente til lån med fast rente, og gir konsernet økt fleksibilitet med hensyn til styring av sin totale renteeksponering.

### Kredittisiko

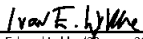
Kredittisiko oppstår hovedsakelig i transaksjoner med franchisetakere og er knyttet til utestående kundefordringer. Det er innført rutiner som sikrer at det inngås franchiseavtaler med motparter med tilfredsstillende kredittverdighet.

### Likviditetsrisiko

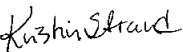
Likviditetsrisiko styres på konsernnivå. Økonomiavdelingen overvåker prognoser over konsernets likviditetskrav for å forsikre seg om at konsernet har tilstrekkelig likviditet til å møte driftsrelaterte forpliktelser, samtidig som det opprettholdes tilstrekkelig fleksibilitet i form av ubenyttede forpliktelser til alle tider slik at konsernet ikke bryter rammer eller spesifiserte betingelser på noen av konsernets lån. Prognosene tar hensyn til konsernets planlagte låneopptak, overholdelse av lånebetingelser, overholdelse av interne mål for balansen m.m.




**Signatur:**   
Christian Lykke (30. apr., 2025 17:20 GMT+7)  
**E-post:** christian.lykke@bunnpris.no

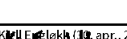
**Signatur:**   
Ivar Edvard Lykke (30. apr., 2025 12:41 GMT+2)  
**E-post:** ivarelykke@gmail.com

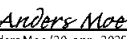
**Signatur:**   
Erik Berg (30. apr., 2025 12:08 GMT+2)  
**E-post:** erik@bjg.no

**Signatur:**   
Kristin Strand  
**E-post:** kristin.strand@bunnpris.no

**Signatur:**   
Nina Lykke  
**E-post:** lykke.nina@gmail.com

**Signatur:**   
Hedvig Lykke (30. apr., 2025 12:11 GMT+2)  
**E-post:** hedviglykke@hotmail.com

**Signatur:**   
Kjell Englokk (30. apr., 2025 12:29 GMT+2)  
**E-post:** kjell.englokk@bunnpris.no

**Signatur:**   
Anders Moe (30. apr., 2025 13:17 GMT+2)  
**E-post:** anders.moe@bunnpris.no



# Styrets beretning IKL Konsern 2024 - 30.04.25 (002)

Endelig revisjonsrapport

2025-04-30


Opprettet:	2025-04-30
Av:	MARIT KOPSTAD (MARIT.KOPSTAD@BUNNPRIS.NO)
Status:	Signert
Transaksjons-ID:	CBJCHBCAABAAY3RiWnoZcthiocbaandtAUReKplpIA


## "Styrets beretning IKL Konsern 2024 - 30.04.25 (002)"-historikk


-  Dokument opprettet av MARIT KOPSTAD (MARIT.KOPSTAD@BUNNPRIS.NO)  
2025-04-30 - 10:02:51 GMT- IP-adresse: 89.248.8.30
-  Dokument sendt via e-post til Christian Lykke (christian.lykke@bunnpris.no) for signering  
2025-04-30 - 10:06:36 GMT
-  Dokument sendt via e-post til ivarelykke@gmail.com for signering  
2025-04-30 - 10:06:37 GMT
-  Dokument sendt via e-post til erik@bjg.no for signering  
2025-04-30 - 10:06:37 GMT
-  Dokument sendt via e-post til I.K.Lykke Drift AS v/Kristin Strand (kristin.strand@bunnpris.no) for signering  
2025-04-30 - 10:06:37 GMT
-  Dokument sendt via e-post til Nina Lykke (lykke.nina@gmail.com) for signering  
2025-04-30 - 10:06:37 GMT
-  Dokument sendt via e-post til Hedvig Lykke (hedviglykke@hotmail.com) for signering  
2025-04-30 - 10:06:37 GMT
-  Dokument sendt via e-post til kjell.engløkk@bunnpris.no for signering  
2025-04-30 - 10:06:38 GMT
-  Dokument sendt via e-post til anders.moe@bunnpris.no for signering  
2025-04-30 - 10:06:38 GMT
-  E-postmelding vist av erik@bjg.no  
2025-04-30 - 10:07:51 GMT- IP-adresse: 104.47.11.62








 Underskriver erik@bjg.no oppga navn ved signering som Erik Berg  
2025-04-30 - 10:08:35 GMT- IP-adresse: 79.161.4.2


 Dokument e-signert av Erik Berg (erik@bjg.no)  
Signaturdato: 2025-04-30 - 10:08:37 GMT - Tidskilde: server- IP-adresse: 79.161.4.2


 E-postmelding vist av Hedvig Lykke (hedviglykke@hotmail.com)  
2025-04-30 - 10:10:36 GMT- IP-adresse: 84.212.128.125


 Dokument e-signert av Hedvig Lykke (hedviglykke@hotmail.com)  
Signaturdato: 2025-04-30 - 10:11:10 GMT - Tidskilde: server- IP-adresse: 84.212.128.125


 E-postmelding vist av Nina Lykke (lykke.nina@gmail.com)  
2025-04-30 - 10:15:19 GMT- IP-adresse: 172.225.210.132


 Dokument e-signert av Nina Lykke (lykke.nina@gmail.com)  
Signaturdato: 2025-04-30 - 10:15:46 GMT - Tidskilde: server- IP-adresse: 80.202.77.137


 E-postmelding vist av Christian Lykke (christian.lykke@bunnpris.no)  
2025-04-30 - 10:19:22 GMT- IP-adresse: 103.235.94.100


 Dokument e-signert av Christian Lykke (christian.lykke@bunnpris.no)  
Signaturdato: 2025-04-30 - 10:20:12 GMT - Tidskilde: server- IP-adresse: 103.235.94.100


 E-postmelding vist av I.K.Lykke Drift AS v/Kristin Strand (kristin.strand@bunnpris.no)  
2025-04-30 - 10:20:31 GMT- IP-adresse: 52.102.13.101


 Dokument e-signert av I.K.Lykke Drift AS v/Kristin Strand (kristin.strand@bunnpris.no)  
Signaturdato: 2025-04-30 - 10:21:30 GMT - Tidskilde: server- IP-adresse: 62.37.235.193


 E-postmelding vist av kjell.englokk@bunnpris.no  
2025-04-30 - 10:28:41 GMT- IP-adresse: 46.9.13.118

 Underskriver kjell.englokk@bunnpris.no oppga navn ved signering som Kjell Engløkk  
2025-04-30 - 10:29:54 GMT- IP-adresse: 46.9.13.118

 Dokument e-signert av Kjell Engløkk (kjell.englokk@bunnpris.no)  
Signaturdato: 2025-04-30 - 10:29:56 GMT - Tidskilde: server- IP-adresse: 46.9.13.118


 E-postmelding vist av ivarelykke@gmail.com  
2025-04-30 - 10:39:44 GMT- IP-adresse: 146.75.181.44


 Underskriver ivarelykke@gmail.com oppga navn ved signering som Ivar Edvard Lykke  
2025-04-30 - 10:41:41 GMT- IP-adresse: 77.16.36.28


 Dokument e-signert av Ivar Edvard Lykke (ivarelykke@gmail.com)  
Signaturdato: 2025-04-30 - 10:41:43 GMT - Tidskilde: server- IP-adresse: 77.16.36.28






 E-postmelding vist av anders.moe@bunnpris.no  
2025-04-30 - 11:17:00 GMT- IP-adresse: 52.102.13.213

 Underskriver anders.moe@bunnpris.no oppga navn ved signering som Anders Moe  
2025-04-30 - 11:17:19 GMT- IP-adresse: 89.248.8.30

 Dokument e-signert av Anders Moe (anders.moe@bunnpris.no)  
Signaturdato: 2025-04-30 - 11:17:21 GMT - Tidskilde: server- IP-adresse: 89.248.8.30

 Avtale fullført.  
2025-04-30 - 11:17:21 GMT



Til generalforsamlingen i I K Lykke AS

## Uavhengig revisors beretning

### Konklusjon

Vi har revidert årsregnskapet for I K Lykke AS, som består av:

- selskapsregnskapet, som består av balanse per 31. desember 2024, resultatregnskap og kontantstrømoppstilling for regnskapsåret avsluttet per denne datoen og noter til årsregnskapet, herunder et sammendrag av viktige regnskapsprinsipper, og
- konsernregnskapet, som består av balanse per 31. desember 2024, resultatregnskap, konsolidert totalresultat og kontantstrømoppstilling for regnskapsåret avsluttet per denne datoen og noter til årsregnskapet, herunder et sammendrag av viktige regnskapsprinsipper.

Etter vår mening

- oppfyller årsregnskapet gjeldende lovkrav,
- gir selskapsregnskapet et rettviseende bilde av selskapets finansielle stilling per 31. desember 2024 og av dets resultater og kontantstrømmer for regnskapsåret avsluttet per denne datoen i samsvar med regnskapslovens regler og god regnskapsskikk i Norge, og
- gir konsernregnskapet et rettviseende bilde av konsernets finansielle stilling per 31. desember 2024 og av dets resultater og kontantstrømmer for regnskapsåret avsluttet per denne datoen i samsvar med forenklet anvendelse av internasjonale regnskapsstandarder etter regnskapsloven § 3–9.

### Grunnlag for konklusjonen

Vi har gjennomført revisjonen i samsvar med International Standards on Auditing (ISA-ene). Våre oppgaver og plikter i henhold til disse standardene er beskrevet nedenfor under *Revisors oppgaver og plikter ved revisjonen av årsregnskapet*. Vi er uavhengige av selskapet og konsernet i samsvar med kravene i relevante lover og forskrifter i Norge og International Code of Ethics for Professional Accountants (inkludert internasjonale uavhengighetsstandarder) utstedt av International Ethics Standards Board for Accountants (IESBA-reglene), og vi har overholdt våre øvrige etiske forpliktelser i samsvar med disse kravene. Innhentet revisjonsbevis er etter vår vurdering tilstrekkelig og hensiktsmessig som grunnlag for vår konklusjon.

### Øvrig informasjon

Styret og daglig leder (ledelsen) er ansvarlige for informasjonen i årsberetningen. Øvrig informasjon omfatter informasjon i årsrapporten bortsett fra årsregnskapet og den tilhørende revisjonsberetningen. Vår konklusjon om årsregnskapet ovenfor dekker ikke informasjonen i årsberetningen.

I forbindelse med revisjonen av årsregnskapet er det vår oppgave å lese årsberetningen. Formålet er å vurdere hvorvidt det foreligger vesentlig inkonsistens mellom årsberetningen og årsregnskapet og den kunnskap vi har opparbeidet oss under revisjonen av årsregnskapet, eller hvorvidt informasjon i årsberetningen ellers fremstår som vesentlig feil. Vi har plikt til å rapportere dersom årsberetningen fremstår som vesentlig feil. Vi har ingenting å rapportere i så henseende.

Basert på kunnskapen vi har opparbeidet oss i revisjonen, mener vi at årsberetningen

- er konsistent med årsregnskapet og
- inneholder de opplysninger som skal gis i henhold til gjeldende lovkrav.

### Ledelsens ansvar for årsregnskapet

Ledelsen er ansvarlig for å utarbeide årsregnskapet og for at det gir et rettviseende bilde, i samsvar med regnskapslovens regler og god regnskapsskikk i Norge for selskapsregnskapet, og i samsvar med forenklet anvendelse av internasjonale regnskapsstandarder etter regnskapsloven § 3-9 for konsernregnskapet. Ledelsen er også ansvarlig for slik intern kontroll som den finner nødvendig for å kunne utarbeide et

PricewaterhouseCoopers AS, Brattørkaia 17B, 7010 Trondheim

T: 02316, org. no.: 987 009 713 MVA, [www.pwc.no](http://www.pwc.no)

Statsautoriserte revisorer, medlemmer av Den norske Revisorforening og autorisert regnskapsførerselskap



årsregnskap som ikke inneholder vesentlig feilinformasjon, verken som følge av misligheter eller utilsiktede feil.

Ved utarbeidelsen av årsregnskapet må ledelsen ta standpunkt til selskapets og konsernets evne til fortsatt drift og opplyse om forhold av betydning for fortsatt drift. Forutsetningen om fortsatt drift skal legges til grunn for selskapsregnskapet så lenge det ikke er sannsynlig at virksomheten vil bli avviklet. Forutsetningen om fortsatt drift skal legges til grunn for konsernregnskapet med mindre ledelsen enten har til hensikt å avvikle konsernet eller legge ned virksomheten, eller ikke har noe realistisk alternativ til dette.

#### **Revisors oppgaver og plikter ved revisjonen av årsregnskapet**

Vårt mål er å oppnå betryggende sikkerhet for at årsregnskapet som helhet ikke inneholder vesentlig feilinformasjon, verken som følge av misligheter eller utilsiktede feil, og å avgi en revisjonsberetning som inneholder vår konklusjon. Betryggende sikkerhet er en høy grad av sikkerhet, men ingen garanti for at en revisjon utført i samsvar med ISA-ene, alltid vil avdekke vesentlig feilinformasjon. Feilinformasjon kan oppstå som følge av misligheter eller utilsiktede feil. Feilinformasjon er å anse som vesentlig dersom den enkeltvis eller samlet med rimelighet kan forventes å påvirke de økonomiske beslutningene som brukerne foretar på grunnlag av årsregnskapet. For videre beskrivelse av revisors oppgaver og plikter vises det til: <https://revisorforeningen.no/revisionsberetninger>

Trondheim, 30. april 2025  
**PricewaterhouseCoopers AS**

Ronny Lysmen  
Statsautorisert revisor  
(elektronisk signert)



 Securely signed with Brevio

Revisjonsberetning

**Signers:**

<b>Name</b>	<b>Method</b>	<b>Date</b>
Lysmen, Ronny	BANKID	2025-04-30 09:41

**This document package contains:**

- Closing page (this page)
- The original document(s)
- The electronic signatures. These are not visible in the document, but are electronically integrated.



This file is sealed with a digital signature.  
The seal is a guarantee for the authenticity  
of the document.