



ÅRSREGNSKAPET FOR REGNSKAPSÅRET 2023 - GENERELL INFORMASJON

Enheten

Organisasjonsnummer: 914 224 071
Organisasjonsform: Aksjeselskap
Foretaksnavn: VALALIA INVEST AS
Forretningsadresse: Jacob Falcks vei 11
3120 NØTTERØY

Regnskapsår

Årsregnskapets periode: 01.01.2023 - 31.12.2023

Konsern

Morselskap i konsern: Nei

Regnskapsregler

Regler for små foretak benyttet: Ja
Benyttet ved utarbeidelsen av årsregnskapet til selskapet: Regnskapslovens alminnelige regler

Årsregnskapet fastsatt av kompetent organ

Bekreftet av representant for selskapet: BJARNE TARJEI HAUGEN
Dato for fastsettelse av årsregnskapet: 08.05.2024

Grunnlag for avgivelse

År 2023: Årsregnskapet er elektronisk innlevert
År 2022: Tall er hentet fra elektronisk innlevert årsregnskap fra 2023

Det er ikke krav til at årsregnskapet m.v. som sendes til Regnskapsregisteret er undertegnet. Kontrollen på at dette er utført ligger hos revisor/enhetens øverste organ. Sikkerheten ivaretas ved at innsender har rolle/rettighet for innsending av årsregnskapet via Altinn, og ved at det bekreftes at årsregnskapet er fastsatt av kompetent organ.

Brønnøysundregistrene, 27.04.2025



Resultatregnskap

Beløp i: NOK	Note	2023	2022
RESULTATREGNSKAP			
Kostnader			
Lønnskostnad	1, 2		
Annen driftskostnad		9 164	7 409
Sum kostnader		9 164	7 409
Driftsresultat		-9 164	-7 409
Finansinntekter og finanskostnader			
Annen finansinntekt		103 883	103 074
Sum finansinntekter		103 883	103 074
Netto finans		103 883	103 074
Ordinært resultat før skattekostnad		94 720	95 665
Skattekostnad på resultat	3		
Ordinært resultat etter skattekostnad		94 720	95 665
Årsresultat	4	94 720	95 665
Årsresultat etter minoritetsinteresser		94 720	95 665
Totalresultat		94 720	95 665
Overføringer og disponeringer			
Avsatt til annen egenkapital		94 720	95 665
Sum overføringer og disponeringer		94 720	95 665



Balanse

Beløp i: NOK	Note	2023	2022
BALANSE - EIENDELER			
Anleggsmidler			
Immaterielle eiendeler			
Utsatt skattefordel	3		
Finansielle anleggsmidler			
Investeringer i tilknyttet selskap		2 036 084	2 036 084
Investeringer i aksjer og andeler		2 173 651	2 277 160
Andre langsiktige fordringer		1 000 000	
Sum finansielle anleggsmidler		5 209 735	4 313 244
Sum anleggsmidler		5 209 735	4 313 244
Omløpsmidler			
Varer			
Bankinnskudd, kontanter og lignende			
Bankinnskudd, kontanter o.l.		113 703	195 474
Sum bankinnskudd, kontanter og lignende		113 703	195 474
Sum omløpsmidler		113 703	195 474
SUM EIENDELER		5 323 438	4 508 718
BALANSE - EGENKAPITAL OG GJELD			
Egenkapital			
Innskutt egenkapital			
Aksjekapital		30 000	30 000
Sum innskutt egenkapital		30 000	30 000
Opptjent egenkapital			
Annen egenkapital		2 912 753	2 818 033
Sum opptjent egenkapital		2 912 753	2 818 033



Balanse

Beløp i: NOK	Note	2023	2022
Sum egenkapital	4	2 942 753	2 848 033
Gjeld			
Langsiktig gjeld			
Utsatt skatt	3		
Annen langsiktig gjeld			
Sum langsiktig gjeld		0	0
Kortsiktig gjeld			
Betalbar skatt	3		
Annen kortsiktig gjeld		2 380 685	1 660 685
Sum kortsiktig gjeld		2 380 685	1 660 685
Sum gjeld		2 380 685	1 660 685
SUM EGENKAPITAL OG GJELD		5 323 438	4 508 718



Brønnøysundregistrene

ÅRSREGNSKAP FOR REGNSKAPSÅRET 2023 - GENERELL INFORMASJON

Journalnummer: 2024 412392

Enheten

Organisasjonsnummer: 914 224 071
Organisasjonsform: Aksjeselskap
Foretaksnavn: VALALIA INVEST AS
Forretningsadresse: Jacob Falcks vei 11
3120 NØTTERØY

Regnskapsår

Årsregnskapets periode: 01.01.2023 - 31.12.2023

Konsern

Morselskap i konsern: Nei

Regnskapsregler

Regler for små foretak benyttet: Ja
Benyttet ved utarbeidelsen av
årsregnskapet til selskapet: Regnskapslovens alminnelige regler

Årsregnskapet fastsatt av kompetent organ

Bekreftet av representant for selskapet: BJARNE TARJEI HAUGEN
Dato for fastsettelse av årsregnskapet: 08.05.2024

Revisjon

Selskapet har besluttet at årsregnskapet
ikke skal revideres: Ja
Årsregnskapet er utarbeidet av ekstern
autorisert regnskapsfører: Ja
Ekstern autorisert regnskapsfører har i
løpet av regnskapsåret bistått ved den
løpende regnskapsføringen eller utført
andre tjenester for selskapet enn å
utarbeide årsregnskapet: Ja

Grunnlag for avgivelse

År 2023: Årsregnskap er elektronisk innlevert.
År 2022: Tall er hentet fra elektronisk innlevert årsregnskap fra 2023.

Det er ikke krav til at årsregnskapet m.v. som sendes til Regnskapsregisteret er undertegnet. Kontrollen på at dette er utført ligger hos revisor/enhetens øverste organ. Sikkerheten ivaretas ved at innsender har rolle/rettighet for innsending av årsregnskapet via Altinn, og ved at det bekreftes at årsregnskapet er fastsatt av kompetent organ.

Brønnøysundregistrene, 14.05.2024

Brønnøysundregistrene
Postadresse: Postboks 900, 8910 Brønnøysund
Telefon: 75 00 75 00
E-post: firmapost@brreg.no Internett: www.brreg.no
Organisasjonsnummer: 974 760 673



Organisasjonsnr: 914 224 071
VALALIA INVEST AS

RESULTATREGNSKAP

Beløp i: NOK	Note	2023	2022
RESULTATREGNSKAP			
Kostnader			
Lønnskostnad	1, 2		
Annen driftskostnad		9 164	7 409
Sum kostnader		9 164	7 409
Driftsresultat		-9 164	-7 409
Finansinntekter og finanskostnader			
Annen finansinntekt		103 883	103 074
Sum finansinntekter		103 883	103 074
Netto finans		103 883	103 074
Ordinært resultat før skattekostnad			
Skattekostnad på resultat	3	94 720	95 665
Ordinært resultat etter skattekostnad		94 720	95 665
Årsresultat	4	94 720	95 665
Årsresultat etter minoritetsinteresser		94 720	95 665
Totalresultat		94 720	95 665
Overføringer og disponeringer			
Avsatt til annen egenkapital		94 720	95 665
Sum overføringer og disponeringer		94 720	95 665



Organisasjonsnr: 914 224 071
VALALIA INVEST AS

BALANSE

Beløp i: NOK	Note	2023	2022
BALANSE - EIENDELER			
Anleggsmidler			
Immaterielle eiendeler			
Utsatt skattefordel	3		
Finansielle anleggsmidler			
Investeringer i tilknyttet selskap		2 036 084	2 036 084
Investeringer i aksjer og andeler		2 173 651	2 277 160
Andre langsiktige fordringer		1 000 000	
Sum finansielle anleggsmidler		5 209 735	4 313 244
Sum anleggsmidler		5 209 735	4 313 244
Omløpsmidler			
Varer			
Bankinnskudd, kontanter og lignende			
Bankinnskudd, kontanter o. l.		113 703	195 474
Sum bankinnskudd, kontanter og lignende		113 703	195 474
Sum omløpsmidler		113 703	195 474
SUM EIENDELER		5 323 438	4 508 718
BALANSE - EGENKAPITAL OG GJELD			
Egenkapital			
Innskutt egenkapital			
Aksjekapital		30 000	30 000
Sum innskutt egenkapital		30 000	30 000
Opptjent egenkapital			
Annen egenkapital		2 912 753	2 818 033
Sum opptjent egenkapital		2 912 753	2 818 033
Sum egenkapital	4	2 942 753	2 848 033
Gjeld			
Langsiktig gjeld			
Utsatt skatt	3		



Annen langsiktig gjeld			
Sum langsiktig gjeld		0	0
Kortsiktig gjeld			
Betalbar skatt	3		
Annen kortsiktig gjeld		2 380 685	1 660 685
Sum kortsiktig gjeld		2 380 685	1 660 685
Sum gjeld		2 380 685	1 660 685
SUM EGENKAPITAL OG GJELD		5 323 438	4 508 718



Organisasjonsnr: 914 224 071
VALALIA INVEST AS

NOTEOPPLYSNINGER - SELSKAP - alle poster oppgitt i hele tall

Note

Antall årsverk i regnskapsåret
0.00

Sum Beløp

Balanseført verdi 31.12. Varige driftsmidler Immaterielle eiend.

Konsernregnskap

Morselskapet sitt navn

Forretningskontor for morselskapet

Begrunnelse for at datterselskap er utelatt fra konsolideringen

Samlet beløp - tilknyttet selskap Årets Fjorårets

Samlet beløp - foretak i samme konsern Årets Fjorårets

Samlet beløp - foretak i samme konsern Årets Fjorårets

Samlet beløp - felles kontrollert virksomhet Årets Fjorårets

Pantstillelse Beløp

Beholdning av egne aksjer Antall Pålydende Andel av aksjek.



RESULTATREGNSKAP

VALALIA INVEST AS


DRIFTSINNEKTER OG DRIFTSKOSTNADER	Note	2023	2022
Annen driftskostnad		9 164	7 409
Sum driftskostnader		9 164	7 409
Driftsresultat		-9 164	-7 409
FINANSINNEKTER OG FINANSKOSTNADER			
Annen finansinntekt		103 883	103 074
Resultat av finansposter		103 883	103 074
Resultat før skattekostnad		94 720	95 665
Årsresultat	4	94 720	95 665
OVERFØRINGER			
Avsatt til annen egenkapital		94 720	95 665
Sum overføringer		94 720	95 665



BALANSE

VALALIA INVEST AS

EIENDELER	Note	2023	2022
ANLEGGSMIDLER			
IMMATERIELLE EIENDELER			
VARIGE DRIFTSMIDLER			
FINANSIELLE ANLEGGSMIDLER			
Investeringer i tilknyttet selskap		2 036 084	2 036 084
Investeringer i aksjer og andeler		2 173 651	2 277 160
Andre langsiktige fordringer		1 000 000	0
Sum finansielle anleggsmidler		5 209 735	4 313 244
Sum anleggsmidler		5 209 735	4 313 244
OMLØPSMIDLER			
FORDRINGER			
INVESTERINGER			
Bankinnskudd, kontanter o.l.		113 703	195 474
Sum omløpsmidler		113 703	195 474
Sum eiendeler		5 323 438	4 508 718



BALANSE

VALALIA INVEST AS

EGENKAPITAL OG GJELD	Note	2023	2022
EGENKAPITAL			
INNSKUTT EGENKAPITAL			
Aksjekapital		30 000	30 000
Sum innskutt egenkapital		30 000	30 000
OPPTJENT EGENKAPITAL			
Annen egenkapital		2 912 753	2 818 033
Sum opptjent egenkapital		2 912 753	2 818 033
Sum egenkapital	4	2 942 753	2 848 033
GJELD			
AVSETNING FOR FORPLIKTELSER			
ANNEN LANGSIKTIG GJELD			
KORTSIKTIG GJELD			
Annen kortsiktig gjeld		2 380 685	1 660 685
Sum kortsiktig gjeld		2 380 685	1 660 685
Sum gjeld		2 380 685	1 660 685
Sum egenkapital og gjeld		5 323 438	4 508 718


Teie, 08.05.2024
Styret i Valalia Invest AS

BJARNE TARJEI HAUGEN
styreleder/daglig leder

TRUDE ØSTBY DAHL
styremedlem



Regnskapsprinsipper



Årsregnskapet er satt opp i samsvar med regnskapsloven og NRS 8 - God regnskapsskikk for små foretak.

SKATT

Skattekostnaden i resultatregnskapet omfatter både periodens betalbare skatt og endring i utsatt skatt. Utsatt skatt er beregnet med 22 % på grunnlag av de midlertidige forskjeller som eksisterer mellom regnskapsmessige og skattemessige verdier, samt ligningsmessig underskudd til fremføring ved utgangen av regnskapsåret. Skatteøkende og skattereduserende midlertidige forskjeller som reverserer eller kan reverseres i samme periode er utlignet og nettoført.

KLASSIFISERING OG VURDERING AV OMLØPSMIDLER

Omløpsmidler og kortsiktig gjeld omfatter normalt poster som forfaller til betaling innen ett år etter balansedagen, samt poster som knytter seg til varekretsløpet. Omløpsmidler vurderes til laveste verdi av anskaffelseskost og virkelig verdi.

Note 1 Lønnskostnader

Valalia Invest AS har ikke hatt lønns- eller personalkostnader i 2023 og det foreligger heller ingen slike forpliktelser.

Note 2 Lån fra nærstående parter

Kjøp av aksjer er delvis finansiert ved at det er gitt lån fra aksjonærene. Lånesaldo pr. 31.12.2023 er:

Bjarne T Haugen	1.274.363
Trude Østby Dahl	1.106.322

Det er ikke beregnet renter av lånesaldoene.

Note 3 Skatt


Årets skattekostnad	2023	2022
Resultatført skatt på ordinært resultat:		
Betalbar skatt	0	0
Endring i utsatt skattefordel	0	0
Skattekostnad ordinært resultat	0	0
Skattepliktig inntekt:		
Resultat før skatt	94 720	95 665
Permanente forskjeller	-100 767	0
Skattepliktig inntekt	-6 047	95 665
Betalbar skatt i balansen:		
Betalbar skatt på årets resultat	0	0
Sum betalbar skatt i balansen	0	0


Skatteeffekten av midlertidige forskjeller og underskudd til fremføring som har gitt opphav til utsatt skatt og utsatte skattefordeler, spesifisert på typer av midlertidige forskjeller

	2023	2022	Endring
--	------	------	---------



Akkumulert fremførbart underskudd	-19 722	-13 675	
Inngår ikke i beregningen av utsatt skatt	19 722	13 675	-6 047
Utsatt skattefordel (22 %)	0	0	0

 BankID Signing
Bjarne Tarjei Haugen
2024-05-10

 BankID Signing
Trude Østby Dahl
2024-05-12

I henhold til God regnskapsskikk for små foretak balanseføres ikke utsatt skattefordel.

Note 4 Egenkapital

	Aksjekapital	Overkurs	Annen Innskutt egenkapital	Annen egenkapital	Sum egenkapital
Pr. 31.12.2022	30 000	0	0	2 818 033	2 848 033
Årets resultat				94 720	94 720
Pr 31.12.2023	30 000	0	0	2 912 753	2 942 753