



ÅRSREGNSKAPET FOR REGNSKAPSÅRET 2024 - GENERELL INFORMASJON

Enheten

Organisasjonsnummer:	918 570 799
Organisasjonsform:	Aksjeselskap
Foretaksnavn:	FARMAGRUPPEN AS
Forretningsadresse:	Vettaliveien 4E 0781 OSLO

Regnskapsår

Årsregnskapets periode:	01.01.2024 - 31.12.2024
-------------------------	-------------------------

Konsern

Morselskap i konsern:	Ja
Konsernregnskap lagt ved:	Nei

Regnskapsregler

Regler for små foretak benyttet:	Ja
Benyttet ved utarbeidelsen av årsregnskapet til selskapet:	Regnskapslovens alminnelige regler

Årsregnskapet fastsatt av kompetent organ

Bekreftet av representant for selskapet:	Einar Mathias Teigen Rasch-Halvorsen
Dato for fastsettelse av årsregnskapet:	24.03.2025

Grunnlag for avgivelse

År 2024: Årsregnskapet er elektronisk innlevert
År 2023: Tall er hentet fra elektronisk innlevert årsregnskap fra 2024

Det er ikke krav til at årsregnskapet m.v. som sendes til Regnskapsregisteret er undertegnet. Kontrollen på at dette er utført ligger hos revisor/enhetens øverste organ. Sikkerheten ivaretas ved at innsender har rolle/rettighet for innsending av årsregnskapet via Altinn, og ved at det bekreftes at årsregnskapet er fastsatt av kompetent organ.

Brønnøysundregistrene, 08.04.2025



Resultatregnskap

Beløp i: NOK	Note	2024	2023
RESULTATREGNSKAP			
Inntekter			
Salgsinntekt		704 798	1 386 335
Sum inntekter		704 798	1 386 335
Kostnader			
Varekostnad		436 539	0
Lønnskostnad		0	839 587
Annen driftskostnad		126 917	106 616
Sum kostnader		563 456	946 203
Driftsresultat		141 342	440 133
Finansinntekter og finanskostnader			
Annen renteinntekt		16 449	13 380
Annen finansinntekt	1	1 311 000	1 877 150
Sum finansinntekter		1 327 449	1 890 530
Annen rentekostnad		0	614
Sum finanskostnader		0	614
Netto finans		1 327 449	1 889 916
Resultat før skattekostnad		1 468 791	2 330 049
Skattekostnad		37 784	112 162
Årsresultat		1 431 007	2 217 887
Overføringer og disponeringer			
Annen egenkapital		1 431 007	2 217 887
Sum overføringer og disponeringer		1 431 007	2 217 887



Balanse

Beløp i: NOK	Note	2024	2023
BALANSE - EIENDELER			
Anleggsmidler			
Immaterielle eiendeler			
Sum immaterielle eiendeler		0	0
Varige driftsmidler			
Sum varige driftsmidler		0	0
Finansielle anleggsmidler			
Investering i datterselskap	1	7 212 000	6 212 000
Investeringer i aksjer og andeler	1	300 000	300 000
Sum finansielle anleggsmidler		7 512 000	6 512 000
Sum anleggsmidler		7 512 000	6 512 000
Omløpsmidler			
Varer			
Fordringer			
Kundefordringer		0	171 081
Andre kortsiktige fordringer		265 527	337 754
Sum fordringer		265 527	508 835
Investeringer			
Sum investeringer		0	0
Bankinnskudd, kontanter og lignende			
Bankinnskudd, kontanter og lignende		1 284 648	772 090
Sum bankinnskudd, kontanter og lignende		1 284 648	772 090
Sum omløpsmidler		1 550 175	1 280 925
SUM EIENDELER		9 062 175	7 792 925

BALANSE - EGENKAPITAL OG GJELD



Balanse

Beløp i: NOK	Note	2024	2023
Egenkapital			
Innskutt egenkapital			
Aksjekapital	2	360 000	360 000
Overkurs		720 000	720 000
Annen innskutt egenkapital		-12 370	-12 370
Sum innskutt egenkapital		1 067 630	1 067 630
Opptjent egenkapital			
Annen egenkapital		7 922 469	6 491 462
Sum opptjent egenkapital		7 922 469	6 491 462
Sum egenkapital	3	8 990 099	7 559 092
Gjeld			
Langsiktig gjeld			
Utsatt skatt		0	1 729
Sum avsetninger for forpliktelser		0	1 729
Annen langsiktig gjeld		0	0
Sum annen langsiktig gjeld		0	0
Sum langsiktig gjeld		0	1 729
Kortsiktig gjeld			
Leverandørgjeld		32 564	121 094
Betalbar skatt		39 513	110 433
Skyldige offentlige avgifter		0	578
Annen kortsiktig gjeld		0	0
Sum kortsiktig gjeld		72 077	232 104
Sum gjeld		72 077	233 833
SUM EGENKAPITAL OG GJELD		9 062 175	7 792 925



Brønnøysundregistrene

ÅRSREGNSKAP FOR REGNSKAPSÅRET 2024 - GENERELL INFORMASJON

Journalnummer: 2025 355165

Enheten

Organisasjonsnummer: 918 570 799
Organisasjonsform: Aksjeselskap
Foretaksnavn: FARMAGRUPPEN AS
Forretningsadresse: Vettaliveien 4E
0781 OSLO

Regnskapsår

Årsregnskapets periode: 01.01.2024 - 31.12.2024

Konsern

Morselskap i konsern: Ja
Konsernregnskap lagt ved: Nei

Regnskapsregler

Regler for små foretak benyttet: Ja
Benyttet ved utarbeidelsen av
årsregnskapet til selskapet: Regnskapslovens alminnelige regler

Årsregnskapet fastsatt av kompetent organ

Bekreftet av representant for selskapet: Einar Mathias Teigen Rasch-Halvorsen
Dato for fastsettelse av årsregnskapet: 24.03.2025

Revisjon

Årsregnskapet er utarbeidet av ekstern
autorisert regnskapsfører: Ja
Ekstern autorisert regnskapsfører har i
løpet av regnskapsåret bistått ved den
løpende regnskapsføringen eller utført
andre tjenester for selskapet enn å
utarbeide årsregnskapet: Ja

Grunnlag for avgivelse

År 2024: Årsregnskap er elektronisk innlevert.
År 2023: Tall er hentet fra elektronisk innlevert årsregnskap fra 2024.

Det er ikke krav til at årsregnskapet m.v. som sendes til Regnskapsregisteret er undertegnet. Kontrollen på at dette er utført ligger hos revisor/enhetens øverste organ. Sikkerheten ivaretas ved at innsender har rolle/rettighet for innsending av årsregnskapet via Altinn, og ved at det bekreftes at årsregnskapet er fastsatt av kompetent organ.

Brønnøysundregistrene, 07.04.2025

Brønnøysundregistrene
Postadresse: Postboks 900, 8910 Brønnøysund
Telefon: 75 00 75 00
E-post: firmapost@brreg.no Internett: www.brreg.no
Organisasjonsnummer: 974 760 673



Organisasjonsnr: 918 570 799
FARMAGRUPPEN AS

RESULTATREGNSKAP

Beløp i: NOK	Note	2024	2023
RESULTATREGNSKAP			
Inntekter			
Salgsinntekt		704 798	1 386 335
Sum inntekter		704 798	1 386 335
Kostnader			
Varekostnad		436 539	0
Lønnskostnad		0	839 587
Annen driftskostnad		126 917	106 616
Sum kostnader		563 456	946 203
Driftsresultat		141 342	440 133
Finansinntekter og finanskostnader			
Annen renteinntekt		16 449	13 380
Annen finansinntekt	1	1 311 000	1 877 150
Sum finansinntekter		1 327 449	1 890 530
Annen rentekostnad		0	614
Sum finanskostnader		0	614
Netto finans		1 327 449	1 889 916
Resultat før skattekostnad		1 468 791	2 330 049
Skattekostnad		37 784	112 162
Årsresultat		1 431 007	2 217 887
Overføringer og disponeringer			
Annen egenkapital		1 431 007	2 217 887
Sum overføringer og disponeringer		1 431 007	2 217 887



Organisasjonsnr: 918 570 799
FARMAGRUPPEN AS

BALANSE

Beløp i: NOK	Note	2024	2023
BALANSE - EIENDELER			
Anleggsmidler			
Immaterielle eiendeler			
Sum immaterielle eiendeler		0	0
Varige driftsmidler			
Sum varige driftsmidler		0	0
Finansielle anleggsmidler			
Investering i datterselskap 1		7 212 000	6 212 000
Investeringer i aksjer og andeler 1		300 000	300 000
Sum finansielle anleggsmidler		7 512 000	6 512 000
Sum anleggsmidler		7 512 000	6 512 000
Omløpsmidler			
Varer			
Fordringer			
Kundefordringer		0	171 081
Andre kortsiktige fordringer		265 527	337 754
Sum fordringer		265 527	508 835
Investeringer			
Sum investeringer		0	0
Bankinnskudd, kontanter og lignende			
Bankinnskudd, kontanter og lignende		1 284 648	772 090
Sum bankinnskudd, kontanter og lignende		1 284 648	772 090
Sum omløpsmidler		1 550 175	1 280 925
SUM EIENDELER		9 062 175	7 792 925
BALANSE - EGENKAPITAL OG GJELD			
Egenkapital			
Innskutt egenkapital			
Aksjekapital 2		360 000	360 000
Overkurs		720 000	720 000
Annen innskutt egenkapital		-12 370	-12 370



Sum innskutt egenkapital		1 067 630	1 067 630
Opptjent egenkapital			
Annen egenkapital		7 922 469	6 491 462
Sum opptjent egenkapital		7 922 469	6 491 462
Sum egenkapital	3	8 990 099	7 559 092
Gjeld			
Langsiktig gjeld			
Utsatt skatt		0	1 729
Sum avsetninger for forpliktelseser		0	1 729
Annen langsiktig gjeld			
Sum annen langsiktig gjeld		0	0
Sum langsiktig gjeld		0	1 729
Kortsiktig gjeld			
Leverandørgjeld		32 564	121 094
Betalbar skatt		39 513	110 433
Skyldige offentlige avgifter		0	578
Annen kortsiktig gjeld		0	0
Sum kortsiktig gjeld		72 077	232 104
Sum gjeld		72 077	233 833
SUM EGENKAPITAL OG GJELD		9 062 175	7 792 925



Organisasjonsnr: 918 570 799
FARMAGRUPPEN AS

NOTEOPPLYSNINGER - SELSKAP - alle poster oppgitt i hele tall

Note

Regnskapsprinsipper

Årsregnskapet er satt opp i samsvar med regnskapsloven og god regnskapsskikk for små foretak. Salgsinntekter Inntektsføring ved salg av varer skjer på leveringstidspunktet. Tjenester inntektsføres etter hvert som de leveres. Klassifisering og vurdering av balanseposter Anleggsmidler er eiendeler bestemt til varig eie eller bruk. Fordringer klassifiseres som omløpsmidler hvis de forfaller til betaling innen ett år etter transaksjonsdagen. Tilsvarende klassifiseres gjeld som kortsiktig hvis gjelden forfaller til betaling innen ett år. Omløpsmidler vurderes til laveste av anskaffelseskost og virkelig verdi. Kortsiktig gjeld balanseføres til nominelt beløp på etableringstidspunktet. Anleggsmidler vurderes til anskaffelseskost. Varige anleggsmidler avskrives etter en fornuftig avskrivningsplan. Anleggsmidlene nedskrives til virkelig verdi ved verdifall som ikke forventes å være forbigående. Langsiktig gjeld med unntak av andre avsetninger balanseføres til nominelt beløp på etableringstidspunktet. Fordringer Kundefordringer og andre fordringer er oppført i balansen til pålydende etter fradrag for avsetning til forventet tap. Avsetning til tap gjøres på grunnlag av individuelle vurderinger av de enkelte fordringene. Forøvrig er følgende regnskapsprinsipper anvendt: Kostmetoden er benyttet for investeringer i datterselskap/tilknyttet selskap. Utbytte er inntektsført samme år som det er utbetalt av datterselskap/tilknyttet selskap. Ved utbytte som overstiger andel av tilbakeholdt resultat etter kjøpet representerer den overskytende del tilbakebetaling av investert kapital, og er fratrukket investeringens verdi i balansen. Skatt Skattekostnaden i resultatregnskapet omfatter både periodens betalbare skatt og endring i utsatt skatt. Utsatt skatt er beregnet med 22% på grunnlag av de midlertidige forskjeller som eksisterer mellom regnskapsmessige og skattemessige verdier, samt skattemessig underskudd til fremføring ved utgangen av regnskapsåret. Skatteøkende og skattereduserende midlertidige forskjeller som reverserer eller kan reversere i samme periode er fastsatt og skattevirkningen er beregnet på nettogrunnlaget. Selskapet har ikke endret regnskapsprinsipp fra 2023 til 2024.

Note

Antall årsverk i regnskapsåret
0.00

<u>Sum</u>	<u>Beløp</u>
<u>Balanseført verdi 31.12.</u>	<u>Varige driftsmidler Immaterielle eiend.</u>

Konsernregnskap



Christiania Revision

Statsautoriserte Revisorer
MEDLEMMER AV DEN NORSKE REVISORFORENING

Til generalforsamlingen i Farmagruppen AS

UAVHENGIG REVISORS BERETNING

Uttalelse om revisjonen av årsregnskapet

Konklusjon

Vi har revidert årsregnskapet til Farmagruppen AS som viser et overskudd på kr 1.431.007. Årsregnskapet består av balanse per 31. desember 2024, resultatregnskap for regnskapsåret avsluttet per denne datoen og noter til årsregnskapet, herunder et sammendrag av viktige regnskapsprinsipper.

Etter vår mening

- oppfyller årsregnskapet gjeldende lovkrav,
- gir årsregnskapet et rettviseende bilde av foretakets finansielle stilling per 31. desember 2024, og av dets resultater for regnskapsåret avsluttet per denne datoen i samsvar med regnskapslovens regler og god regnskapsskikk i Norge.

Grunnlag for konklusjonen

Vi har gjennomført revisjonen i samsvar med International Standards on Auditing (ISA-ene). Våre oppgaver og plikter i henhold til disse standardene er beskrevet nedenfor under Revisors oppgaver og plikter ved revisjon av årsregnskapet. Vi er uavhengige av selskapet slik det kreves i lov, forskrift og International Code of Ethics for Professional Accountants (inkludert internasjonale uavhengighetsstandarder) utstedt av The International Ethics Standards Board for Accountants (IESBA-reglene), og vi har overholdt våre øvrige etiske forpliktelser i samsvar med disse kravene. Innhentet revisjonsbevis er etter vår vurdering tilstrekkelig og hensiktsmessig som grunnlag for vår konklusjon.

Ledelsens ansvar for årsregnskapet

Ledelsen er ansvarlig for å utarbeide årsregnskapet og for at det gir et rettviseende bilde i samsvar med regnskapslovens regler og god regnskapsskikk i Norge. Ledelsen er også ansvarlig for slik intern kontroll som den finner nødvendig for å kunne utarbeide et årsregnskap som ikke inneholder vesentlig feilinformasjon, verken som følge av misligheter eller utilsiktede feil.

Ved utarbeidelsen av årsregnskapet må ledelsen ta standpunkt til selskapets evne til fortsatt drift og opplyse om forhold av betydning for fortsatt drift. Forutsetningen om fortsatt drift skal legges til grunn for årsregnskapet så lenge det ikke er sannsynlig at virksomheten vil bli avvirket.

Revisors oppgaver og plikter ved revisjonen av årsregnskapet

Vårt mål er å oppnå betryggende sikkerhet for at årsregnskapet som helhet ikke inneholder vesentlig feilinformasjon, verken som følge av misligheter eller utilsiktede feil, og å avgi en revisjonsberetning som inneholder vår konklusjon. Betryggende sikkerhet er en høy grad av sikkerhet, men ingen garanti for at en revisjon utført i samsvar med ISA-ene, alltid vil avdekke

DRONNINGENS GATE 6 – 01 52 OSLO

HILDE MATHISEN SLETTEBERG
Org.nr. 962460062
Mobil: 913 07 543
hms@christiania-revision.no

HANNE-KATRIN UVHOLT
Org.nr. 962451535
Mobil: 906 74 757
hku@christiania-revision.no


HANNE CATHRINE STRØMBERG
Org.nr. 962461689
Mobil: 917 21 498
hcs@christiania-revision.no



vesentlig feilinformasjon som eksisterer. Feilinformasjon kan oppstå som følge av misligheter eller utilsiktede feil. Feilinformasjon blir vurdert som vesentlig dersom den enkeltvis eller samlet med rimelighet kan forventes å påvirke økonomiske beslutninger som brukerne foretar basert på årsregnskapet.

For videre beskrivelse av revisors oppgaver og plikter vises det til <https://revisorforeningen.no/revisjonsberetninger>

Oslo, den 24. mars 2025


Hanne Cathrine Strømberg
statsautorisert revisor

DRONNINGENS GATE 6 – 0152 OSLO

HILDE MATHISEN SLETTEBERG
Org.nr. 962460062
Mobil: 913 07 543
hms@christiania-revision.no

HANNE-KATRIN UVHOLT
Org.nr. 962451535
Mobil: 906 74 757
hku@christiania-revision.no

HANNE CATHRINE STRØMBERG
Org.nr. 962461689
Mobil: 917 21 498
hcs@christiania-revision.no



Årsregnskap for

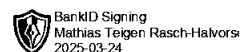
SELSKAP

Org.nr 918 570 799

2024

Utarbeidet av

wepe | Tenk.
Regn.
Skap.





FARMAGRUPPEN AS
918 570 799

Resultatregnskap

	Note	2024	2023
Driftsinntekter			
Salgsinntekt		704 798	1 386 335
Sum driftsinntekter		704 798	1 386 335
Driftskostnader			
Varekostnad		-436 539	0
Lønnskostnad		0	-839 587
Annen driftskostnad		-126 917	-106 616
Sum driftskostnader		-563 456	-946 203
Driftsresultat		141 342	440 133
Finansinntekter			
Annen renteinntekt		16 449	13 380
Annen finansinntekt	1	1 311 000	1 877 150
Sum finansinntekter		1 327 449	1 890 530
Finanskostnader			
Annen rentekostnad		0	-614
Sum finanskostnader		0	-614
Netto finans		1 327 449	1 889 916
Resultat før skattekostnad		1 468 791	2 330 049
Skattekostnad		-37 784	-112 162
Årsresultat		1 431 007	2 217 887
Overføringer			
Annen egenkapital		1 431 007	2 217 887
Sum overføringer		1 431 007	2 217 887



FARMAGRUPPEN AS
918 570 799

Balanse

	Note	31.12.2024	31.12.2023
EIENDELER			
Anleggsmidler			
Finansielle anleggsmidler			
Investering i datterselskap	1	7 212 000	6 212 000
Investeringer i aksjer og andeler	1	300 000	300 000
Sum finansielle anleggsmidler		7 512 000	6 512 000
Sum anleggsmidler		7 512 000	6 512 000
Omløpsmidler			
Fordringer			
Kundefordringer		0	171 081
Andre kortsiktige fordringer		265 527	337 754
Sum fordringer		265 527	508 835
Bankinnskudd, kontanter og lignende			
Bankinnskudd, kontanter og lignende		1 284 648	772 090
Sum bankinnskudd, kontanter og lignende		1 284 648	772 090
Sum omløpsmidler		1 550 175	1 280 925
SUM EIENDELER		9 062 175	7 792 925



FARMAGRUPPEN AS
918 570 799

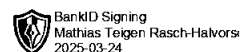
Balanse

	Note	31.12.2024	31.12.2023
EGENKAPITAL OG GJELD			
Egenkapital			
Innskutt egenkapital			
Aksjekapital	2	360 000	360 000
Overkurs		720 000	720 000
Annen innskutt egenkapital		-12 370	-12 370
Sum innskutt egenkapital		1 067 630	1 067 630
Opptjent egenkapital			
Annen egenkapital		7 922 469	6 491 462
Sum opptjent egenkapital		7 922 469	6 491 462
Sum egenkapital	3	8 990 099	7 559 092
Gjeld			
Avsetning og forpliktelser			
Utsatt skatt		0	1 729
Sum avsetning for forpliktelser		0	1 729
Kortsiktig gjeld			
Leverandørgjeld		32 564	121 094
Betalbar skatt		39 513	110 433
Skyldige offentlige avgifter		0	578
Annen kortsiktig gjeld		0	0
Sum kortsiktig gjeld		72 077	232 104
Sum gjeld		72 077	233 833
SUM EGENKAPITAL OG GJELD		9 062 175	7 792 925

OSLO, 24.03.2025

Einar Mathias Teigen Rasch-
Halvorsen
styrets leder

Anders Brekke
styremedlem / daglig leder





FARMAGRUPPEN AS
918 570 799

Noter

Regnskapsprinsipper

Årsregnskapet er satt opp i samsvar med regnskapsloven og god regnskapsskikk for små foretak.

Salgsinntekter

Inntektsføring ved salg av varer skjer på leveringstidspunktet. Tjenester inntektsføres etter hvert som de leveres.

Klassifisering og vurdering av balanseposter

Anleggsmidler er eiendeler bestemt til varig eie eller bruk. Fordringer klassifiseres som omløpsmidler hvis de forfaller til betaling innen ett år etter transaksjonsdagen. Tilsvarende klassifiseres gjeld som kortsiktig hvis gjelden forfaller til betaling innen ett år.

Omløpsmidler vurderes til laveste av anskaffelseskost og virkelig verdi. Kortsiktig gjeld balanseføres til nominelt beløp på etableringstidspunktet. Anleggsmidler vurderes til anskaffelseskost. Varige anleggsmidler avskrives etter en fornuftig avskrivningsplan. Anleggsmidlene nedskrives til virkelig verdi ved verdifall som ikke forventes å være forbigående. Langsiktig gjeld med unntak av andre avsetninger balanseføres til nominelt beløp på etableringstidspunktet.

Fordringer

Kundefordringer og andre fordringer er oppført i balansen til pålydende etter fradrag for avsetning til forventet tap. Avsetning til tap gjøres på grunnlag av individuelle vurderinger av de enkelte fordringene.

Forøvrig er følgende regnskapsprinsipper anvendt:

Kostmetoden er benyttet for investeringer i datterselskap/tilknyttet selskap. Utbytte er inntektsført samme år som det er utbetalt av datterselskap/tilknyttet selskap. Ved utbytte som overstiger andel av tilbakeholdt resultat etter kjøpet representerer den overskytende del tilbakebetaling av investert kapital, og er fratrukket investeringens verdi i balansen.

Skatt

Skattekostnaden i resultatregnskapet omfatter både periodens betalbare skatt og endring i utsatt skatt. Utsatt skatt er beregnet med 22% på grunnlag av de midlertidige forskjeller som eksisterer mellom regnskapsmessige og skattemessige verdier, samt skattemessig underskudd til fremføring ved utgangen av regnskapsåret. Skatteøkende og skattereduserende midlertidige forskjeller som reverserer eller kan reversere i samme periode er fastsatt og skattevirkningen er beregnet på nettogrunnlaget.

Selskapet har ikke endret regnskapsprinsipp fra 2023 til 2024.

Antall årsverk

Selskapet har ikke hatt ansatte i løpet av regnskapsåret.

Lån og sikkerhetsstillelse til ledende personer, eiere med videre

Det er ikke gitt lån eller sikkerhetsstillelse til medlemmer av styrende organer.



FARMAGRUPPEN AS

918 570 799

Note 1 - Investering i datterselskap / tilknyttede selskap

Investering i datterselskap	Bokført kostpris	Selskapets egenkapital 31.12.2024	Selskapets resultat for 2024	Resultatført utbytte
Borgeåsen Apotek AS	1 895 000	711 698	293 279	
Falkum Apotek AS	600 000	600 000	714 507	750 000
Helgeroa Apotek AS	630 000	895 282	443 485	
Marikollen Apotek AS	1 131 000	894 807	383 453	
Karihaugen Apotek AS	1 732 000	1 027 085	-236 620	
Stridsklev Apotek AS	102 000	202 894	2 983 612	561 000
Vestli Apotek AS	1 122 000	-1 336 867	577 643	
	7 212 000			

Investering i andre selskap	Bokført kostpris	Selskapets egenkapital 31.12.2024	Selskapets resultat for 2024
Apomed Holding AS	300 000	Ikke mottatt	Ikke mottatt
	300 000		

Note 2 - Aksjekapital

Aksjeklasse	Antall aksjer	Aksjenes pålydende	Bokført verdi
Ordinære	30	12 000	360 000
Aksjonærer	Antall aksjer	Eierandel %	Aksjeklasse
TR-H AS	15	50,00	Ordinære
Anders Brekke	10	33,33	Ordinære
AB-Farma AS	5	16,67	Ordinære
Totalt antall aksjer	30	100	

Note 3 - Egenkapital

	Aksjekapital	Overkurs	Annen innsk. EK	Opptjent egenkapital	Sum
Egenkapital 31.12.2023	360 000	720 000	-12 370	6 491 462	7 559 092
Årsresultat	0	0	0	1 431 007	1 431 007
Egenkapital 31.12.2024	360 000	720 000	-12 370	7 922 469	8 990 099