



## ÅRSREGNSKAPET FOR REGNSKAPSÅRET 2023 - GENERELL INFORMASJON

### Enheten

Organisasjonsnummer: 996 553 078  
Organisasjonsform: Aksjeselskap  
Foretaksnavn: LØVER INVEST AS  
Forretningsadresse: Gamlegrendåsveien 43  
3610 KONGSBERG

### Regnskapsår

Årsregnskapets periode: 01.01.2023 - 31.12.2023

### Konsern

Morselskap i konsern: Nei

### Regnskapsregler

Regler for små foretak benyttet: Ja  
Benyttet ved utarbeidelsen av årsregnskapet til selskapet: Regnskapslovens alminnelige regler

### Årsregnskapet fastsatt av kompetent organ

Bekreftet av representant for selskapet: Frode Løver  
Dato for fastsettelse av årsregnskapet: 21.05.2024

### Grunnlag for avgivelse

År 2023: Årsregnskapet er elektronisk innlevert  
År 2022: Tall er hentet fra elektronisk innlevert årsregnskap fra 2023

*Det er ikke krav til at årsregnskapet m.v. som sendes til Regnskapsregisteret er undertegnet. Kontrollen på at dette er utført ligger hos revisor/enhetens øverste organ. Sikkerheten ivaretas ved at innsender har rolle/rettighet for innsending av årsregnskapet via Altinn, og ved at det bekreftes at årsregnskapet er fastsatt av kompetent organ.*

Brønnøysundregistrene, 09.07.2025



## Resultatregnskap

Beløp i: NOK	Note	2023	2022
<b>RESULTATREGNSKAP</b>			
<b>Inntekter</b>			
<b>Sum inntekter</b>		<b>0</b>	<b>0</b>
<b>Kostnader</b>			
Avskrivning på varige driftsmidler og immaterielle eiendeler	1	27 821	24 254
Annen driftskostnad		21 166	7 967
<b>Sum kostnader</b>		<b>48 987</b>	<b>32 221</b>
<b>Driftsresultat</b>		<b>-48 987</b>	<b>-32 221</b>
<b>Finansinntekter og finanskostnader</b>			
Annen renteinntekt		509 866	240 901
Annen finansinntekt		0	9 445
Verdiøkning av finansielle instrumenter vurdert til virkelig verdi		609 355	0
<b>Sum finansinntekter</b>		<b>1 119 221</b>	<b>250 345</b>
Verdireduksjon av finansielle instrumenter vurdert til virkelig verdi		0	200 901
Annen rentekostnad		145	474
Annen finanskostnad		88 211	13 318
<b>Sum finanskostnader</b>		<b>88 355</b>	<b>214 694</b>
<b>Netto finans</b>		<b>1 030 866</b>	<b>35 652</b>
<b>Resultat før skattekostnad</b>		<b>981 879</b>	<b>3 431</b>
Skattekostnad	2, 3	81 940	45 037
<b>Årsresultat</b>		<b>899 939</b>	<b>-41 606</b>
<b>Overføringer og disponeringer</b>			
Annen egenkapital		899 939	-41 606
<b>Sum overføringer og disponeringer</b>		<b>899 939</b>	<b>-41 606</b>



### Balanse

Beløp i: NOK	Note	2023	2022
<b>BALANSE - EIENDELER</b>			
<b>Anleggsmidler</b>			
<b>Immaterielle eiendeler</b>			
Sum immaterielle eiendeler		0	0
<b>Varige driftsmidler</b>			
Driftsløsøre, inventar, verktøy, kontormaskiner, ol.	1	147 087	174 908
Sum varige driftsmidler		147 087	174 908
<b>Finansielle anleggsmidler</b>			
Investeringer i tilknyttet selskap	4	2 522 500	2 522 500
Sum finansielle anleggsmidler		2 522 500	2 522 500
Sum anleggsmidler		2 669 587	2 697 408
<b>Omløpsmidler</b>			
<b>Varer</b>			
<b>Fordringer</b>			
Andre kortsiktige fordringer		1	543
Sum fordringer		1	543
<b>Investeringer</b>			
Markedsbaserte aksjer		1 726 658	1 726 658
Andre markedsbaserte finansielle instrumenter		15 726 476	14 771 606
Sum investeringer		17 453 134	16 498 264
<b>Bankinnskudd, kontanter og lignende</b>			
Bankinnskudd, kontanter og lignende		22 605	8 942
Sum bankinnskudd, kontanter og lignende		22 605	8 942
Sum omløpsmidler		17 475 740	16 507 749
<b>SUM EIENDELER</b>		<b>20 145 327</b>	<b>19 205 156</b>



## Balanse

Beløp i: NOK	Note	2023	2022
<b>BALANSE - EGENKAPITAL OG GJELD</b>			
<b>Egenkapital</b>			
<b>Innskutt egenkapital</b>			
Aksjekapital	5, 6	30 000	30 000
<b>Sum innskutt egenkapital</b>		<b>30 000</b>	<b>30 000</b>
<b>Opptjent egenkapital</b>			
Annen egenkapital	6	20 029 562	19 129 623
<b>Sum opptjent egenkapital</b>		<b>20 029 562</b>	<b>19 129 623</b>
<b>Sum egenkapital</b>		<b>20 059 562</b>	<b>19 159 623</b>
<b>Gjeld</b>			
<b>Langsiktig gjeld</b>			
Utsatt skatt	2, 3	4 635	3 824
<b>Sum avsetninger for forpliktelser</b>		<b>4 635</b>	<b>3 824</b>
<b>Annen langsiktig gjeld</b>			
<b>Sum annen langsiktig gjeld</b>		<b>0</b>	<b>0</b>
<b>Sum langsiktig gjeld</b>		<b>4 635</b>	<b>3 824</b>
<b>Kortsiktig gjeld</b>			
Betalbar skatt	2, 3	81 129	41 709
<b>Sum kortsiktig gjeld</b>		<b>81 129</b>	<b>41 709</b>
<b>Sum gjeld</b>		<b>85 764</b>	<b>45 533</b>
<b>SUM EGENKAPITAL OG GJELD</b>		<b>20 145 327</b>	<b>19 205 156</b>



## Brønnøysundregistrene

### ÅRSREGNSKAP FOR REGNSKAPSÅRET 2023 - GENERELL INFORMASJON

Journalnummer: 2024 644482

#### Enheten

Organisasjonsnummer: 996 553 078  
Organisasjonsform: Aksjeselskap  
Foretaksnavn: LØVER INVEST AS  
Forretningsadresse: Gamlegrendåsveien 43  
3610 KONGSBERG

#### Regnskapsår

Årsregnskapets periode: 01.01.2023 - 31.12.2023

#### Konsern

Morselskap i konsern: Nei

#### Regnskapsregler

Regler for små foretak benyttet: Ja  
Benyttet ved utarbeidelsen av  
årsregnskapet til selskapet: Regnskapslovens alminnelige regler

#### Årsregnskapet fastsatt av kompetent organ

Bekreftet av representant for selskapet: Frode Løver  
Dato for fastsettelse av årsregnskapet: 21.05.2024

#### Revisjon

Selskapet har besluttet at årsregnskapet  
ikke skal revideres: Ja  
Årsregnskapet er utarbeidet av ekstern  
autorisert regnskapsfører: Ja  
Ekstern autorisert regnskapsfører har i  
løpet av regnskapsåret bistått ved den  
løpende regnskapsføringen eller utført  
andre tjenester for selskapet enn å  
utarbeide årsregnskapet: Ja

#### Grunnlag for avgivelse

År 2023: Årsregnskap er elektronisk innlevert.  
År 2022: Tall er hentet fra elektronisk innlevert årsregnskap fra 2023.

*Det er ikke krav til at årsregnskapet m.v. som sendes til Regnskapsregisteret er undertegnet. Kontrollen på at dette er utført ligger hos revisor/enhetens øverste organ. Sikkerheten ivaretas ved at innsender har rolle/rettighet for innsending av årsregnskapet via Altinn, og ved at det bekreftes at årsregnskapet er fastsatt av kompetent organ.*

Brønnøysundregistrene, 16.07.2024

---

Brønnøysundregistrene  
Postadresse: Postboks 900, 8910 Brønnøysund  
Telefon: 75 00 75 00  
E-post: firmapost@brreg.no Internett: www.brreg.no  
Organisasjonsnummer: 974 760 673



Organisasjonsnr: 996 553 078  
LØVER INVEST AS

## RESULTATREGNSKAP

<b>Beløp i: NOK</b>	<b>Note</b>	<b>2023</b>	<b>2022</b>
<b>RESULTATREGNSKAP</b>			
<b>Inntekter</b>			
Sum inntekter		0	0
<b>Kostnader</b>			
Avskrivning på varige driftsmidler og immaterielle eiendeler	1	27 821	24 254
Annen driftskostnad		21 166	7 967
Sum kostnader		48 987	32 221
<b>Driftsresultat</b>		<b>-48 987</b>	<b>-32 221</b>
<b>Finansinntekter og finanskostnader</b>			
Annen renteinntekt		509 866	240 901
Annen finansinntekt		0	9 445
Verdiøkning av finansielle instrumenter vurdert til virkelig verdi		609 355	0
Sum finansinntekter		1 119 221	250 345
Verdireduksjon av finansielle instrumenter vurdert til virkelig verdi		0	200 901
Annen rentekostnad		145	474
Annen finanskostnad		88 211	13 318
Sum finanskostnader		88 355	214 694
<b>Netto finans</b>		<b>1 030 866</b>	<b>35 652</b>
<b>Resultat før skattekostnad</b>		<b>981 879</b>	<b>3 431</b>
Skattekostnad	2, 3	81 940	45 037
<b>Årsresultat</b>		<b>899 939</b>	<b>-41 606</b>
<b>Overføringer og disponeringer</b>			
Annen egenkapital		899 939	-41 606
Sum overføringer og disponeringer		899 939	-41 606



Organisasjonsnr: 996 553 078  
LØVER INVEST AS

## BALANSE

Beløp i: NOK	Note	2023	2022
<b>BALANSE - EIENDELER</b>			
<b>Anleggsmidler</b>			
<b>Immaterielle eiendeler</b>			
Sum immaterielle eiendeler		0	0
<b>Varige driftsmidler</b>			
Driftsløsøre, inventar, verktøy, kontormaskiner, ol.			
	1	147 087	174 908
Sum varige driftsmidler		147 087	174 908
<b>Finansielle anleggsmidler</b>			
Investeringer i tilknyttet selskap			
	4	2 522 500	2 522 500
Sum finansielle anleggsmidler		2 522 500	2 522 500
Sum anleggsmidler		2 669 587	2 697 408
<b>Omløpsmidler</b>			
<b>Varer</b>			
<b>Fordringer</b>			
Andre kortsiktige fordringer			
		1	543
Sum fordringer		1	543
<b>Investeringer</b>			
Markedsbaserte aksjer			
		1 726 658	1 726 658
Andre markedsbaserte finansielle instrumenter			
		15 726 476	14 771 606
Sum investeringer		17 453 134	16 498 264
<b>Bankinnskudd, kontanter og lignende</b>			
Bankinnskudd, kontanter og lignende			
		22 605	8 942
Sum bankinnskudd, kontanter og lignende		22 605	8 942
Sum omløpsmidler		17 475 740	16 507 749
<b>SUM EIENDELER</b>		<b>20 145 327</b>	<b>19 205 156</b>

## BALANSE - EGENKAPITAL OG GJELD

### Egenkapital



<b>Innskutt egenkapital</b>			
Aksjekapital	5, 6	30 000	30 000
<b>Sum innskutt egenkapital</b>		<b>30 000</b>	<b>30 000</b>
<b>Opptjent egenkapital</b>			
Annen egenkapital	6	20 029 562	19 129 623
<b>Sum opptjent egenkapital</b>		<b>20 029 562</b>	<b>19 129 623</b>
<b>Sum egenkapital</b>		<b>20 059 562</b>	<b>19 159 623</b>
<b>Gjeld</b>			
<b>Langsiktig gjeld</b>			
Utsatt skatt	2, 3	4 635	3 824
<b>Sum avsetninger for forpliktelse</b>		<b>4 635</b>	<b>3 824</b>
Annen langsiktig gjeld		0	0
<b>Sum langsiktig gjeld</b>		<b>4 635</b>	<b>3 824</b>
<b>Kortsiktig gjeld</b>			
Betalbar skatt	2, 3	81 129	41 709
<b>Sum kortsiktig gjeld</b>		<b>81 129</b>	<b>41 709</b>
<b>Sum gjeld</b>		<b>85 764</b>	<b>45 533</b>
<b>SUM EGENKAPITAL OG GJELD</b>		<b>20 145 327</b>	<b>19 205 156</b>



Organisasjonsnr: 996 553 078  
LØVER INVEST AS

NOTEOPPLYSNINGER - SELSKAP - alle poster oppgitt i hele tall

## Note

### Regnskapsprinsipper

Årsregnskapet er satt opp i samsvar med regnskapsloven og god regnskapskikk for små foretak. Klassifisering og vurdering av balanseposter Anleggsmidler er eiendeler bestemt til varig eie eller bruk. Eiendeler som er knyttet til varekretsløpet er klassifisert som omløpsmidler. Fordringer klassifiseres som omløpsmidler hvis de forfaller til betaling innen ett år etter transaksjonsdagen. Tilsvarende klassifiseres gjeld som kortsiktig hvis gjelden forfaller til betaling innen ett år. Markedsbaserte omløpsmidler vurderes til virkelig verdi. Ikke markedsbaserte omløpsmidler vurderes til laveste verdi av bokført verdi og antatt virkelig verdi (Laveste verdis prinsipp). Kortsiktig gjeld balanseføres til nominelt beløp på etableringstidspunktet. Anleggsmidler vurderes til anskaffelseskost. Varige anleggsmidler avskrives etter en fornuftig avskrivningsplan. Anleggsmidlene nedskrives til virkelig verdi ved verdifall som ikke forventes å være forbigående. Langsiktig gjeld med unntak av andre avsetninger balanseføres til nominelt beløp på etableringstidspunktet. Fordringer Kundefordringer og andre fordringer er oppført i balansen til pålydende etter fradrag for avsetning til forventet tap. Avsetning til tap gjøres på grunnlag av individuelle vurderinger av de enkelte fordringene. Varige driftsmidler Varige driftsmidler balanseføres og avskrives over driftsmidlenes levetid dersom de har antatt levetid over 3 år og har en kostpris som overstiger kr 15 000. Direkte vedlikehold av driftsmidler kostnadsføres løpende under driftskostnader, mens påkostninger eller forbedringer tillegges driftsmidlets kostpris og avskrives i takt med driftsmidlet. Skatt Skattekostnaden i resultatregnskapet omfatter både periodens betalbare skatt og endring i utsatt skatt. Utsatt skatt er beregnet med 22% på grunnlag av de midlertidige forskjeller som eksisterer mellom regnskapsmessige og skattemessige verdier, samt skattemessig underskudd til fremføring ved utgangen av regnskapsåret. Skatteøkende og skattereduserende midlertidige forskjeller som reverserer eller kan reversere i samme periode er fastsatt og skattevirkningen er beregnet på nettogrunnlaget. Selskapet har ikke endret regnskapsprinsipp fra 2022 til 2023.

## Note

### Antall årsverk i regnskapsåret

0.00

Sum	Beløp
-----	-------

## Note

1

### Varige driftsmidler og immaterielle eiendeler

Anskaffelseskost 01.01.	Varige driftsmidler	Immaterielle eiend.
-------------------------	---------------------	---------------------



	210455.00	0.00
<u>Anskaffelseskost 31.12.</u>	<u>Varige driftsmidler</u>	<u>Immaterielle eiend.</u>
	210455.00	0.00
<u>Samlede av-/nedskrivn.</u>	<u>Varige driftsmidler</u>	<u>Immaterielle eiend.</u>
	63368.00	0.00
<u>Balanseført verdi 31.12.</u>	<u>Varige driftsmidler</u>	<u>Immaterielle eiend.</u>
	147087.00	0.00
<u>Årets av-/nedskrivn.</u>	<u>Varige driftsmidler</u>	<u>Immaterielle eiend.</u>
	27821.00	0.00

Anskaffelseskost - balanseførte lånekostnader, egentilvirkede anleggsmidler

Goodwill spesifisert for hvert enkelt virksomhetskjøp

Avskrivningsplan for goodwill som er lenger enn fem år - begrunnelse

Mer om varige driftsmidler/immaterielle eiendeler

Konsernregnskap

Morselskapet sitt navn

Forretningskontor for morselskapet

Begrunnelse for at datterselskap er utelatt fra konsolideringen

Samlet beløp - tilknyttet selskap Årets Fjorårets

Samlet beløp - foretak i samme konsern Årets Fjorårets

Samlet beløp - foretak i samme konsern Årets Fjorårets

Samlet beløp - felles kontrollert virksomhet Årets Fjorårets

Pantstillelse Beløp

Beholdning av egne aksjer Antall Pålydende Andel av aksjek.



Årsregnskap for  
**LØVER INVEST AS**  
996553078  
Regnskapsår  
01.01.2023 - 31.12.2023



LØVER INVEST AS  
996 553 078

## Resultatregnskap

	Note	2023	2022
<b>Driftskostnader</b>			
Avskrivning på varige driftsmidler og immaterielle eiendeler	1	-27 821	-24 254
Annen driftskostnad		-21 166	-7 967
<b>Sum driftskostnader</b>		<b>-48 987</b>	<b>-32 221</b>
<b>Driftsresultat</b>		<b>-48 987</b>	<b>-32 221</b>
<b>Finansinntekter</b>			
Annen renteinntekt		509 866	240 901
Annen finansinntekt		0	9 445
Verdiøkning av finansielle instrumenter vurdert til virkelig verdi		609 355	0
<b>Sum finansinntekter</b>		<b>1 119 221</b>	<b>250 345</b>
<b>Finanskostnader</b>			
Verdireduksjon av finansielle instrumenter vurdert til virkelig verdi		0	-200 901
Annen rentekostnad		-145	-474
Annen finanskostnad		-88 211	-13 318
<b>Sum finanskostnader</b>		<b>-88 355</b>	<b>-214 694</b>
<b>Netto finans</b>		<b>1 030 866</b>	<b>35 652</b>
<b>Resultat før skattekostnad</b>		<b>981 879</b>	<b>3 431</b>
Skattekostnad	2, 3	-81 940	-45 037
<b>Årsresultat</b>		<b>899 939</b>	<b>-41 606</b>
<b>Overføringer</b>			
Annen egenkapital		899 939	-41 606
<b>Sum overføringer</b>		<b>899 939</b>	<b>-41 606</b>



LØVER INVEST AS  
996 553 078

### Balanse

	Note	31.12.2023	31.12.2022
<b>EIENDELER</b>			
<b>Anleggsmidler</b>			
<b>Varige driftsmidler</b>			
Driftsløsøre, inventar, verktøy, kontormaskiner, ol.	1	147 087	174 908
<b>Sum varige driftsmidler</b>		<b>147 087</b>	<b>174 908</b>
<b>Finansielle anleggsmidler</b>			
Investeringer i tilknyttet selskap	4	2 522 500	2 522 500
<b>Sum finansielle anleggsmidler</b>		<b>2 522 500</b>	<b>2 522 500</b>
<b>Sum anleggsmidler</b>		<b>2 669 587</b>	<b>2 697 408</b>
<b>Omløpsmidler</b>			
<b>Fordringer</b>			
Andre kortsiktige fordringer		1	543
<b>Sum fordringer</b>		<b>1</b>	<b>543</b>
<b>Investeringer</b>			
Markedsbaserte aksjer		1 726 658	1 726 658
Andre markedsbaserte finansielle instrumenter		15 726 476	14 771 606
<b>Sum investeringer</b>		<b>17 453 134</b>	<b>16 498 264</b>
<b>Bankinnskudd, kontanter og lignende</b>			
Bankinnskudd, kontanter og lignende		22 605	8 942
<b>Sum bankinnskudd, kontanter og lignende</b>		<b>22 605</b>	<b>8 942</b>
<b>Sum omløpsmidler</b>		<b>17 475 740</b>	<b>16 507 749</b>
<b>SUM EIENDELER</b>		<b>20 145 327</b>	<b>19 205 156</b>



LØVER INVEST AS  
996 553 078

## Balanse

	Note	31.12.2023	31.12.2022
<b>EGENKAPITAL OG GJELD</b>			
<b>Egenkapital</b>			
<b>Innskutt egenkapital</b>			
Aksjekapital	5, 6	30 000	30 000
<b>Sum innskutt egenkapital</b>		<b>30 000</b>	<b>30 000</b>
<b>Opptjent egenkapital</b>			
Annen egenkapital	6	20 029 562	19 129 623
<b>Sum opptjent egenkapital</b>		<b>20 029 562</b>	<b>19 129 623</b>
<b>Sum egenkapital</b>		<b>20 059 562</b>	<b>19 159 623</b>
<b>Gjeld</b>			
<b>Avsetning og forpliktelser</b>			
Utsatt skatt	2, 3	4 635	3 824
<b>Sum avsetning for forpliktelser</b>		<b>4 635</b>	<b>3 824</b>
<b>Kortsiktig gjeld</b>			
Betalbar skatt	2, 3	81 129	41 709
<b>Sum kortsiktig gjeld</b>		<b>81 129</b>	<b>41 709</b>
<b>Sum gjeld</b>		<b>85 764</b>	<b>45 533</b>
<b>SUM EGENKAPITAL OG GJELD</b>		<b>20 145 327</b>	<b>19 205 156</b>

Kongsberg, 21.05.2024

Frode Løver  
styrets leder / daglig leder



LØVER INVEST AS  
996 553 078

## Noter

### Regnskapsprinsipper

Årsregnskapet er satt opp i samsvar med regnskapsloven og god regnskapsskikk for små foretak.

#### Klassifisering og vurdering av balanseposter

Anleggsmidler er eiendeler bestemt til varig eie eller bruk. Eiendeler som er knyttet til varekretsløpet er klassifisert som omløpsmidler. Fordringer klassifiseres som omløpsmidler hvis de forfaller til betaling innen ett år etter transaksjonsdagen. Tilsvarende klassifiseres gjeld som kortsiktig hvis gjelden forfaller til betaling innen ett år.

Markedsbaserte omløpsmidler vurderes til virkelig verdi. Ikke markedsbaserte omløpsmidler vurderes til laveste verdi av bokført verdi og antatt virkelig verdi (Laveste verdis prinsipp). Kortsiktig gjeld balanseføres til nominelt beløp på etableringstidspunktet. Anleggsmidler vurderes til anskaffelseskost. Varige anleggsmidler avskrives etter en fornuftig avskrivningsplan. Anleggsmidlene nedskrives til virkelig verdi ved verdifall som ikke forventes å være forbigående. Langsiktig gjeld med unntak av andre avsetninger balanseføres til nominelt beløp på etableringstidspunktet.

#### Fordringer

Kundefordringer og andre fordringer er oppført i balansen til pålydende etter fradrag for avsetning til forventet tap. Avsetning til tap gjøres på grunnlag av individuelle vurderinger av de enkelte fordringene.

#### Varige driftsmidler

Varige driftsmidler balanseføres og avskrives over driftsmidlenes levetid dersom de har antatt levetid over 3 år og har en kostpris som overstiger kr 15 000. Direkte vedlikehold av driftsmidler kostnadsføres løpende under driftskostnader, mens påkostninger eller forbedringer tillegges driftsmidlets kostpris og avskrives i takt med driftsmidlet.

#### Skatt

Skattekostnaden i resultatregnskapet omfatter både periodens betalbare skatt og endring i utsatt skatt. Utsatt skatt er beregnet med 22% på grunnlag av de midlertidige forskjeller som eksisterer mellom regnskapsmessige og skattemessige verdier, samt skattemessig underskudd til fremføring ved utgangen av regnskapsåret. Skatteøkende og skattereduserende midlertidige forskjeller som reverserer eller kan reversere i samme periode er fastsatt og skattevirkningen er beregnet på nettogrunnlaget.

Selskapet har ikke endret regnskapsprinsipp fra 2022 til 2023.

### Note 1 - Varige driftsmidler og immaterielle eiendeler

	Varige driftsmidler
Anskaffelseskost 01.01.	210 455
Tilgang i året	0
Avgang i året	0
<b>Anskaffelseskost 31.12.</b>	<b>210 455</b>
Samlede avskrivninger, nedskrivninger og reverseringer av nedskrivninger	-63 368
<b>Balanseført verdi per 31.12.</b>	<b>147 087</b>
Avskrivninger, nedskrivninger og reverseringer av nedskrivninger i regnskapsåret	27 821



LØVER INVEST AS  
996 553 078

## Note 2 - Spesifisering av skatt

<b>Skattekostnad</b>	<b>2023</b>	<b>2022</b>
Betalbar skatt på alminnelig inntekt	81 129	41 709
+/- Endringer i utsatt skatt/utsatt skattefordel	811	3 328
<b>Skattekostnad</b>	<b>81 940</b>	<b>45 037</b>
<b>Skattepliktig inntekt</b>		
Resultat før skatt	981 879	3 431
Permanente forskjeller	-609 427	201 282
+/- Endring i midlertidige forskjeller	-3 683	-15 127
<b>Skattepliktig inntekt</b>	<b>368 769</b>	<b>189 587</b>
<b>Betalbar skatt i balansen</b>		
Betalbar skatt på årets resultat	81 129	41 709
Sum betalbar skatt i balansen	81 129	41 709

## Note 3 - Midlertidige forskjeller - utsatt skatt/skattefordel

Utsatt skatt/utsatt skattefordel i balansen avsettes på grunnlag av forskjeller mellom regnskapsmessige og skattemessige verdier i henhold til norsk regnskapsstandard for skatt.

Midlertidige skatteøkende og skattereduserende forskjeller som kan utlignes er nettoført.

<b>Midlertidige forskjeller knyttet til:</b>	<b>01.01.2023</b>	<b>31.12.2023</b>	<b>Endring</b>
Anleggsmidler	17 386	21 069	-3 683
<b>Netto forskjeller</b>	<b>17 386</b>	<b>21 069</b>	<b>-3 683</b>
<b>Sum midlertidige forskjeller som påvirker betalbar skatt</b>	<b>17 386</b>	<b>21 069</b>	<b>-3 683</b>
Utsatt skatt 31.12.2023 basert på 22 %	3 824	4 635	-811

## Note 4 - Investeringer i tilknyttet selskap

Selskapet har aksjer i følgende tilknyttede selskaper:

<b>Tilknyttet selskap</b>	<b>Eierandel</b>	<b>Stemmerett</b>	<b>Årsresultat siste år</b>	<b>Balanseført EK siste år</b>
Kongsberg Technology Invest AS	50,00 %	50,00 %	6 524 389	26 439 554

## Note 5 - Aksjekapital

<b>Aksjeklasse</b>	<b>Antall aksjer</b>	<b>Aksjenes pålydende</b>	<b>Bokført verdi</b>
Ordinære	2 500	12	30 000
<b>Aksjonærer</b>	<b>Antall aksjer</b>	<b>Eierandel %</b>	<b>Aksjeklasse</b>
Frode Løver	2 500	100,00	Ordinære

## Note 6 - Egenkapital

	<b>Aksjekapital</b>	<b>Opptjent egenkapital</b>	<b>Sum</b>
Egenkapital 31.12.2022	30 000	19 129 623	19 159 623
Årsresultat	0	899 939	899 939
<b>Egenkapital 31.12.2023</b>	<b>30 000</b>	<b>20 029 562</b>	<b>20 059 562</b>



**LØVER INVEST AS**  
996 553 078

**Antall årsverk**


Selskapet har ikke hatt ansatte i løpet av regnskapsåret.



Årsregnskap for  
**LØVER INVEST AS**  
996553078  
Regnskapsår  
01.01.2023 - 31.12.2023



LØVER INVEST AS  
996 553 078



## Resultatregnskap

	Note	2023	2022
<b>Driftskostnader</b>			
Avskrivning på varige driftsmidler og immaterielle eiendeler	1	-27 821	-24 254
Annen driftskostnad		-21 166	-7 967
<b>Sum driftskostnader</b>		<b>-48 987</b>	<b>-32 221</b>
<b>Driftsresultat</b>		<b>-48 987</b>	<b>-32 221</b>
<b>Finansinntekter</b>			
Annen renteinntekt		509 866	240 901
Annen finansinntekt		0	9 445
Verdiøkning av finansielle instrumenter vurdert til virkelig verdi		609 355	0
<b>Sum finansinntekter</b>		<b>1 119 221</b>	<b>250 345</b>
<b>Finanskostnader</b>			
Verdireduksjon av finansielle instrumenter vurdert til virkelig verdi		0	-200 901
Annen rentekostnad		-145	-474
Annen finanskostnad		-88 211	-13 318
<b>Sum finanskostnader</b>		<b>-88 355</b>	<b>-214 694</b>
<b>Netto finans</b>		<b>1 030 866</b>	<b>35 652</b>
<b>Resultat før skattekostnad</b>		<b>981 879</b>	<b>3 431</b>
Skattekostnad	2, 3	-81 940	-45 037
<b>Årsresultat</b>		<b>899 939</b>	<b>-41 606</b>
<b>Overføringer</b>			
Annen egenkapital		899 939	-41 606
<b>Sum overføringer</b>		<b>899 939</b>	<b>-41 606</b>



LØVER INVEST AS  
996 553 078



### Balanse

	Note	31.12.2023	31.12.2022
<b>EIENDELER</b>			
<b>Anleggsmidler</b>			
<b>Varige driftsmidler</b>			
Driftsløsøre, inventar, verktøy, kontormaskiner, ol.	1	147 087	174 908
<b>Sum varige driftsmidler</b>		<b>147 087</b>	<b>174 908</b>
<b>Finansielle anleggsmidler</b>			
Investeringer i tilknyttet selskap	4	2 522 500	2 522 500
<b>Sum finansielle anleggsmidler</b>		<b>2 522 500</b>	<b>2 522 500</b>
<b>Sum anleggsmidler</b>		<b>2 669 587</b>	<b>2 697 408</b>
<b>Omløpsmidler</b>			
<b>Fordringer</b>			
Andre kortsiktige fordringer		1	543
<b>Sum fordringer</b>		<b>1</b>	<b>543</b>
<b>Investeringer</b>			
Markedsbaserte aksjer		1 726 658	1 726 658
Andre markedsbaserte finansielle instrumenter		15 726 476	14 771 606
<b>Sum investeringer</b>		<b>17 453 134</b>	<b>16 498 264</b>
<b>Bankinnskudd, kontanter og lignende</b>			
Bankinnskudd, kontanter og lignende		22 605	8 942
<b>Sum bankinnskudd, kontanter og lignende</b>		<b>22 605</b>	<b>8 942</b>
<b>Sum omløpsmidler</b>		<b>17 475 740</b>	<b>16 507 749</b>
<b>SUM EIENDELER</b>		<b>20 145 327</b>	<b>19 205 156</b>



LØVER INVEST AS  
996 553 078



### Balanse


	Note	31.12.2023	31.12.2022
<b>EGENKAPITAL OG GJELD</b>			
<b>Egenkapital</b>			
<b>Innskutt egenkapital</b>			
Aksjekapital	5, 6	30 000	30 000
<b>Sum innskutt egenkapital</b>		<b>30 000</b>	<b>30 000</b>
<b>Opptjent egenkapital</b>			
Annen egenkapital	6	20 029 562	19 129 623
<b>Sum opptjent egenkapital</b>		<b>20 029 562</b>	<b>19 129 623</b>
<b>Sum egenkapital</b>		<b>20 059 562</b>	<b>19 159 623</b>
<b>Gjeld</b>			
<b>Avsetning og forpliktelser</b>			
Utsatt skatt	2, 3	4 635	3 824
<b>Sum avsetning for forpliktelser</b>		<b>4 635</b>	<b>3 824</b>
<b>Kortsiktig gjeld</b>			
Betalbar skatt	2, 3	81 129	41 709
<b>Sum kortsiktig gjeld</b>		<b>81 129</b>	<b>41 709</b>
<b>Sum gjeld</b>		<b>85 764</b>	<b>45 533</b>
<b>SUM EGENKAPITAL OG GJELD</b>		<b>20 145 327</b>	<b>19 205 156</b>

Kongsberg, 21.05.2024

Frode Løver  
styrets leder / daglig leder



LØVER INVEST AS  
996 553 078



## Noter

### Regnskapsprinsipper

Årsregnskapet er satt opp i samsvar med regnskapsloven og god regnskapsskikk for små foretak.

#### Klassifisering og vurdering av balanseposter

Anleggsmidler er eiendeler bestemt til varig eie eller bruk. Eiendeler som er knyttet til varekretsløpet er klassifisert som omløpsmidler. Fordringer klassifiseres som omløpsmidler hvis de forfaller til betaling innen ett år etter transaksjonsdagen. Tilsvarende klassifiseres gjeld som kortsiktig hvis gjelden forfaller til betaling innen ett år.

Markedsbaserte omløpsmidler vurderes til virkelig verdi. Ikke markedsbaserte omløpsmidler vurderes til laveste verdi av bokført verdi og antatt virkelig verdi (Laveste verdis prinsipp). Kortsiktig gjeld balanseføres til nominelt beløp på etableringstidspunktet. Anleggsmidler vurderes til anskaffelseskost. Varige anleggsmidler avskrives etter en fornuftig avskrivningsplan. Anleggsmidlene nedskrives til virkelig verdi ved verdifall som ikke forventes å være forbigående. Langsiktig gjeld med unntak av andre avsetninger balanseføres til nominelt beløp på etableringstidspunktet.

#### Fordringer

Kundefordringer og andre fordringer er oppført i balansen til pålydende etter fradrag for avsetning til forventet tap. Avsetning til tap gjøres på grunnlag av individuelle vurderinger av de enkelte fordringene.

#### Varige driftsmidler

Varige driftsmidler balanseføres og avskrives over driftsmidlenes levetid dersom de har antatt levetid over 3 år og har en kostpris som overstiger kr 15 000. Direkte vedlikehold av driftsmidler kostnadsføres løpende under driftskostnader, mens påkostninger eller forbedringer tillegges driftsmidlets kostpris og avskrives i takt med driftsmidlet.

#### Skatt

Skattekostnaden i resultatregnskapet omfatter både periodens betalbare skatt og endring i utsatt skatt. Utsatt skatt er beregnet med 22% på grunnlag av de midlertidige forskjeller som eksisterer mellom regnskapsmessige og skattemessige verdier, samt skattemessig underskudd til fremføring ved utgangen av regnskapsåret. Skatteøkende og skattereduserende midlertidige forskjeller som reverserer eller kan reversere i samme periode er fastsatt og skattevirkningen er beregnet på nettogrunnlaget.


Selskapet har ikke endret regnskapsprinsipp fra 2022 til 2023.

### Note 1 - Varige driftsmidler og immaterielle eiendeler

	Varige driftsmidler
Anskaffelseskost 01.01.	210 455
Tilgang i året	0
Avgang i året	0
<b>Anskaffelseskost 31.12.</b>	<b>210 455</b>
Samlede avskrivninger, nedskrivninger og reverseringer av nedskrivninger	-63 368
<b>Balanseført verdi per 31.12.</b>	<b>147 087</b>
Avskrivninger, nedskrivninger og reverseringer av nedskrivninger i regnskapsåret	27 821



LØVER INVEST AS  
996 553 078



## Note 2 - Spesifisering av skatt

Skattekostnad	2023	2022
Betalbar skatt på alminnelig inntekt	81 129	41 709
+/- Endringer i utsatt skatt/utsatt skattefordel	811	3 328
<b>Skattekostnad</b>	<b>81 940</b>	<b>45 037</b>
<b>Skattepliktig inntekt</b>		
Resultat før skatt	981 879	3 431
Permanente forskjeller	-609 427	201 282
+/- Endring i midlertidige forskjeller	-3 683	-15 127
<b>Skattepliktig inntekt</b>	<b>368 769</b>	<b>189 587</b>
<b>Betalbar skatt i balansen</b>		
Betalbar skatt på årets resultat	81 129	41 709
Sum betalbar skatt i balansen	81 129	41 709

## Note 3 - Midlertidige forskjeller - utsatt skatt/skattefordel

Utsatt skatt/utsatt skattefordel i balansen avsettes på grunnlag av forskjeller mellom regnskapsmessige og skattemessige verdier i henhold til norsk regnskapsstandard for skatt.

Midlertidige skatteøkende og skattereduserende forskjeller som kan utlignes er nettoført.

Midlertidige forskjeller knyttet til:	01.01.2023	31.12.2023	Endring
Anleggsmidler	17 386	21 069	-3 683
<b>Netto forskjeller</b>	<b>17 386</b>	<b>21 069</b>	<b>-3 683</b>
<b>Sum midlertidige forskjeller som påvirker betalbar skatt</b>	<b>17 386</b>	<b>21 069</b>	<b>-3 683</b>
Utsatt skatt 31.12.2023 basert på 22 %	3 824	4 635	-811

## Note 4 - Investeringer i tilknyttet selskap

Selskapet har aksjer i følgende tilknyttede selskaper:

Tilknyttet selskap	Eierandel	Stemmerett	Årsresultat siste år	Balanseført EK siste år
Kongsberg Technology Invest AS	50,00 %	50,00 %	6 524 389	26 439 554

## Note 5 - Aksjekapital

Aksjeklasse	Antall aksjer	Aksjenes pålydende	Bokført verdi
Ordinære	2 500	12	30 000
<b>Aksjonærer</b>	<b>Antall aksjer</b>	<b>Eierandel %</b>	<b>Aksjeklasse</b>
Frode Løver	2 500	100,00	Ordinære

## Note 6 - Egenkapital

	Aksjekapital	Opptjent egenkapital	Sum
Egenkapital 31.12.2022	30 000	19 129 623	19 159 623
Årsresultat	0	899 939	899 939
<b>Egenkapital 31.12.2023</b>	<b>30 000</b>	<b>20 029 562</b>	<b>20 059 562</b>



LØVER INVEST AS  
996 553 078



**Antall årsverk**

Selskapet har ikke hatt ansatte i løpet av regnskapsåret.