



ÅRSREGNSKAPET FOR REGNSKAPSÅRET 2020 - GENERELL INFORMASJON

Enheten

Organisasjonsnummer:	974 360 829
Organisasjonsform:	Aksjeselskap
Foretaksnavn:	KJELLER INNOVASJON AS
Forretningsadresse:	Gunnar Randers' vei 24 2007 KJELLER

Regnskapsår

Årsregnskapets periode:	01.01.2020 - 31.12.2020
-------------------------	-------------------------

Konsern

Morselskap i konsern:	Ja
Konsernregnskap lagt ved:	Nei

Regnskapsregler

Regler for små foretak benyttet:	Ja
Benyttet ved utarbeidelsen av årsregnskapet til selskapet:	Regnskapslovens alminnelige regler

Årsregnskapet fastsatt av kompetent organ

Bekreftet av representant for selskapet:	Hilde Kristin Sanness
Dato for fastsettelse av årsregnskapet:	04.05.2021

Grunnlag for avgivelse

År 2020: Årsregnskapet er elektronisk innlevert
År 2019: Tall er hentet fra elektronisk innlevert årsregnskap fra 2020

Det er ikke krav til at årsregnskapet m.v. som sendes til Regnskapsregisteret er undertegnet. Kontrollen på at dette er utført ligger hos revisor/enhetens øverste organ. Sikkerheten ivaretas ved at innsender har rolle/rettighet for innsending av årsregnskapet via Altinn, og ved at det bekreftes at årsregnskapet er fastsatt av kompetent organ.

Brønnøysundregistrene, 13.07.2022



Resultatregnskap

Beløp i: NOK	Note	2020	2019
RESULTATREGNSKAP			
Inntekter			
Prosjekt- og tjenesteinntekter		2 863 230	3 339 376
Leieinntekter		335 631	1 086 307
Offentlige tilskudd		23 196 625	34 170 437
Sum inntekter		26 395 487	38 596 120
Kostnader			
Prosjektkostnad		6 405 624	20 295 303
Lønnskostnad	7, 8, 9	15 020 559	14 609 499
Avskrivning	1	30 724	180 592
Annen driftskostnad	9, 11	2 750 823	3 597 467
Sum kostnader		24 207 731	38 682 861
Driftsresultat		2 187 756	-86 741
Finansinntekter og finanskostnader			
Annen renteinntekt		372 262	286 310
Annen finansinntekt			2 744 722
Verdiøkning markedsbaserte omløpsmidler	2		
Sum finansinntekter		372 262	3 031 032
Nedskrivning av finansielle eiendeler		-490 918	1 241 258
Nedskrivning av andre finansielle anleggsmidler	2		
Annen rentekostnad		3 078	17 034
Annen finanskostnad		1 954 828	
Sum finanskostnader		1 466 987	1 258 292
Netto finans		-1 094 725	1 772 741
Ordinært resultat før skattekostnad		1 093 031	1 686 000
Skattekostnad på ordinært resultat	10		
Ordinært resultat etter skattekostnad		1 093 031	1 686 000
Årsresultat		1 093 031	1 686 000



Resultatregnskap

Beløp i: NOK	Note	2020	2019
Årsresultat etter minoritetsinteresser		1 093 031	1 686 000
Totalresultat		1 093 031	1 686 000
Overføringer og disponeringer			
Avsatt til annen egenkapital		1 093 031	1 686 000
Sum overføringer og disponeringer		1 093 031	1 686 000



Balanse

Beløp i: NOK	Note	2020	2019
BALANSE - EIENDELER			
Anleggsmidler			
Immaterielle eiendeler			
Konsesjoner, patenter o.l.	1		
Utsatt skattefordel	10		
Varige driftsmidler			
Driftsløsøre, inventar o.a. utstyr	1	166 506	197 230
Sum varige driftsmidler		166 506	197 230
Finansielle anleggsmidler			
Investering i datterselskap	2	120 000	30 000
Lån til foretak i samme konsern	3		
Investeringer i tilknyttet selskap	2	21 855 928	21 861 927
Lån til tilknyttet selskap og felles kontrollert virksomhet	3		
Investeringer i aksjer og andeler	2	15 908 993	16 034 016
Obligasjoner	3		
Andre langsiktige fordringer	3	495 727	376 008
Sum finansielle anleggsmidler		38 380 648	38 301 951
Sum anleggsmidler		38 547 154	38 499 181
Omløpsmidler			
Varer			
Fordringer			
Kundefordringer		1 127 004	1 488 610
Andre kortsiktige fordringer		5 632 734	7 798 139
Sum fordringer		6 759 738	9 286 749
Bankinnskudd, kontanter og lignende			
Bankinnskudd, kontanter	4	31 788 535	34 142 679
Sum bankinnskudd, kontanter og lignende		31 788 535	34 142 679
Sum omløpsmidler		38 548 273	43 429 428



Balanse

Beløp i: NOK	Note	2020	2019
SUM EIENDELER		77 095 426	81 928 609
BALANSE - EGENKAPITAL OG GJELD			
Egenkapital			
Innskutt egenkapital			
Aksjekapital	6	9 506 244	9 506 244
Beholdning av egne aksjer	6	-413 482	-413 482
Overkurs		22 384 856	22 384 856
Sum innskutt egenkapital		31 477 618	31 477 618
Opptjent egenkapital			
Annen egenkapital		17 344 053	16 251 022
Udisponert resultat			
Sum opptjent egenkapital		17 344 053	16 251 022
Sum egenkapital	5	48 821 671	47 728 640
Gjeld			
Langsiktig gjeld			
Utsatt skatt	10		
Annen langsiktig gjeld			
Øvrig langsiktig gjeld	3, 12	15 687 915	16 992 880
Sum annen langsiktig gjeld		15 687 915	16 992 880
Sum langsiktig gjeld		15 687 915	16 992 880
Kortsiktig gjeld			
Leverandørgjeld		2 761 202	6 309 559
Betalbar skatt	10		
Skyldig offentlige avgifter		1 227 820	1 183 284
Annen kortsiktig gjeld		8 596 819	9 714 245
Sum kortsiktig gjeld		12 585 841	17 207 088
Sum gjeld		28 273 755	34 199 969
SUM EGENKAPITAL OG GJELD		77 095 426	81 928 609



Balanse

Beløp i: NOK	Note	2020	2019
---------------------	-------------	-------------	-------------



Brønnøysundregistrene

ÅRSREGNSKAP FOR REGNSKAPSÅRET 2020 - GENERELL INFORMASJON

Journalnummer: 2021 272376

Enheten

Organisasjonsnummer: 974 360 829
Organisasjonsform: Aksjeselskap
Foretaksnavn: KJELLER INNOVASJON AS
Forretningsadresse: Gunnar Randers' vei 24
2007 KJELLER

Regnskapsår

Årsregnskapets periode: 01.01.2020 - 31.12.2020

Konsern

Morselskap i konsern: Ja
Konsernregnskap lagt ved: Nei

Regnskapsregler

Regler for små foretak benyttet: Ja
Benyttet ved utarbeidelsen av
årsregnskapet til selskapet: Regnskapslovens alminnelige regler

Årsregnskapet fastsatt av kompetent organ

Bekreftet av representant for selskapet: Hilde Kristin Sanness
Dato for fastsettelse av årsregnskapet: 04.05.2021

Revisjon

Årsregnskapet er utarbeidet av ekstern
autorisert regnskapsfører: Ja
Ekstern autorisert regnskapsfører har i
løpet av regnskapsåret bistått ved den
løpende regnskapsføringen eller utført
andre tjenester for selskapet enn å
utarbeide årsregnskapet: Ja

Grunnlag for avgivelse

År 2020: Årsregnskap er elektronisk innlevert.
År 2019: Tall er hentet fra elektronisk innlevert årsregnskap fra 2020.

Det er ikke krav til at årsregnskapet m.v. som sendes til Regnskapsregisteret er undertegnet. Kontrollen på at dette er utført ligger hos revisor/enhetens øverste organ. Sikkerheten ivaretas ved at innsender har rolle/rettighet for innsending av årsregnskapet via Altinn, og ved at det bekreftes at årsregnskapet er fastsatt av kompetent organ.

Brønnøysundregistrene, 09.06.2021

Brønnøysundregistrene
Postadresse: Postboks 900, 8910 Brønnøysund
Telefon: 75 00 75 00
E-post: firmapost@brreg.no Internett: www.brreg.no
Organisasjonsnummer: 974 760 673



Organisasjonsnr: 974 360 829
KJELLER INNOVASJON AS

RESULTATREGNSKAP

Beløp i: NOK	Note	2020	2019
RESULTATREGNSKAP			
Inntekter			
Prosjekt- og tjenesteinntekter		2 863 230	3 339 376
Leieinntekter		335 631	1 086 307
Offentlige tilskudd		23 196 625	34 170 437
Sum inntekter		26 395 487	38 596 120
Kostnader			
Prosjektkostnad		6 405 624	20 295 303
Lønnskostnad	7, 8, 9	15 020 559	14 609 499
Avskrivning	1	30 724	180 592
Annen driftskostnad	9, 11	2 750 823	3 597 467
Sum kostnader		24 207 731	38 682 861
Driftsresultat		2 187 756	-86 741
Finansinntekter og finanskostnader			
Annen renteinntekt		372 262	286 310
Annen finansinntekt			2 744 722
Verdiøkning markedsbaserte omløpsmidler 2			
Sum finansinntekter		372 262	3 031 032
Nedskrivning av finansielle eiendeler		-490 918	1 241 258
Nedskrivning av andre finansielle anleggsmidler 2			
Annen rentekostnad		3 078	17 034
Annen finanskostnad		1 954 828	
Sum finanskostnader		1 466 987	1 258 292
Netto finans		-1 094 725	1 772 741
Ordinært resultat før skattekostnad			
Skattekostnad på ordinært resultat	10	1 093 031	1 686 000
Ordinært resultat etter skattekostnad		1 093 031	1 686 000
Årsresultat		1 093 031	1 686 000
Årsresultat etter minoritetsinteresser		1 093 031	1 686 000
Totalresultat		1 093 031	1 686 000



Overføringer og disponeringer		
Avsatt til annen egenkapital	1 093 031	1 686 000
Sum overføringer og disponeringer	1 093 031	1 686 000



Organisasjonsnr: 974 360 829
KJELLER INNOVASJON AS

BALANSE

Beløp i: NOK	Note	2020	2019
BALANSE - EIENDELER			
Anleggsmidler			
Immaterielle eiendeler			
Konsesjoner, patenter o.l.	1		
Utsatt skattefordel	10		
Varige driftsmidler			
Driftsløsøre, inventar o.			
a. utstyr	1	166 506	197 230
Sum varige driftsmidler		166 506	197 230
Finansielle anleggsmidler			
Investering i datterselskap	2	120 000	30 000
Lån til foretak i samme konsern	3		
Investeringer i tilknyttet selskap	2	21 855 928	21 861 927
Lån til tilknyttet selskap og felles kontrollert virksomhet	3		
Investeringer i aksjer og andeler	2	15 908 993	16 034 016
Obligasjoner	3		
Andre langsiktige fordringer	3	495 727	376 008
Sum finansielle anleggsmidler		38 380 648	38 301 951
Sum anleggsmidler		38 547 154	38 499 181
Omløpsmidler			
Varer			
Fordringer			
Kundefordringer		1 127 004	1 488 610
Andre kortsiktige fordringer		5 632 734	7 798 139
Sum fordringer		6 759 738	9 286 749
Bankinnskudd, kontanter og lignende			
Bankinnskudd, kontanter	4	31 788 535	34 142 679
Sum bankinnskudd, kontanter og lignende		31 788 535	34 142 679
Sum omløpsmidler		38 548 273	43 429 428
SUM EIENDELER		77 095 426	81 928 609



BALANSE - EGENKAPITAL OG GJELD

Egenkapital

Innskutt egenkapital

Aksjekapital	6	9 506 244	9 506 244
Beholdning av egne aksjer	6	-413 482	-413 482
Overkurs		22 384 856	22 384 856
Sum innskutt egenkapital		31 477 618	31 477 618

Opptjent egenkapital

Annen egenkapital		17 344 053	16 251 022
Udisponert resultat			
Sum opptjent egenkapital		17 344 053	16 251 022

Sum egenkapital 5 **48 821 671** **47 728 640**

Gjeld

Langsiktig gjeld

Utsatt skatt	10		
Annen langsiktig gjeld			
Øvrig langsiktig gjeld	3, 12	15 687 915	16 992 880
Sum annen langsiktig gjeld		15 687 915	16 992 880
Sum langsiktig gjeld		15 687 915	16 992 880

Kortsiktig gjeld

Leverandørgjeld		2 761 202	6 309 559
Betalbar skatt	10		
Skyldig offentlige avgifter		1 227 820	1 183 284
Annen kortsiktig gjeld		8 596 819	9 714 245
Sum kortsiktig gjeld		12 585 841	17 207 088

Sum gjeld **28 273 755** **34 199 969**

SUM EGENKAPITAL OG GJELD **77 095 426** **81 928 609**



Organisasjonsnr: 974 360 829
KJELLER INNOVASJON AS

NOTEOPPLYSNINGER - SELSKAP - alle poster oppgitt i hele tall

Note

Regnskapsprinsipper

Note

Antall aksjer og aksjeeiere

Aksjeklasse	Ant. aksjer	Pålydende	Bokført verdi
Ordinære aksjer	655603.00	14.50	9506243.50

Aksjeeiere - fritekst	Antall	Eierandel	Aksjeklasse
Siva - Selskapet For Industrivekst Sf Forsvarets Forskningsinstitutt Institutt For Energiteknikk Nilu - Stiftelsen Norsk Institutt For Luftforskning Vysus Norway AS	164448.00 72875.00 77548.00 37146.00 3100.00	25.08% 11.12% 11.83% 5.67% 0.47%	Ordinære aksjer Ordinære aksjer Ordinære aksjer Ordinære aksjer
Universitetssenteret På Kjeller (unik) Stiftelsen Norsar	13432.00 11891.00	2.05% 1.81%	Ordinære aksjer Ordinære aksjer
Justervesenet	1137.00	0.17%	Ordinære aksjer
Equinor Ventures AS	131148.00	20.00%	Ordinære aksjer
Kjeller Innovasjon AS	28516.00	4.35%	Ordinære aksjer
Stiftelsen Norges Geotekniske Institutt Oslomet - Storbyuniversitetet Schlumberger Information Solutions AS Lillestrøm Kommune	9145.00 1000.00 3099.00 27897.00	1.39% 0.15% 0.47% 4.26%	Ordinære aksjer Ordinære aksjer Ordinære aksjer Ordinære aksjer
Viken Fylkeskommune	73221.00	11.17%	Ordinære aksjer

Sum	Sum antall	Sum eierandel
	655603.00	100.00%

Ytelser til daglig leder

Ytelser	Lønn	Pensj.forpl.	Andre godtgj.
	1320881.00	181464.00	



Note

Antall årsverk i regnskapsåret

Virksomheten har hatt følgende antall årsverk:
11.70

Note

Lån og sikkerhetsstillelse til ledende personer og aksjeeiere

Er det gitt lån eller sikkerhetsstillelse til ledende personer: Nei

Note

Konsern, tilknyttet selskap og datterselskap

Tilknyttet selskap/datterselskap

<u>Navn og adresse</u>	<u>Eierandel</u>	<u>Stemmeandel</u>	<u>Egenkapital</u>	<u>Resultat</u>
Viken Innovasjon AS	100.00%	100.00%		-14000.00
Sensilist AS	100.00%	100.00%		
Sens-U	100.00%	100.00%		
Igloo Innovation AS	50.00%	50.00%	65000.00	19000.00
Akershus Teknologifond AS	37.00%	37.00%	68413000.00	-5312000.00
Belle Vacc AS	33.33%	33.33%	-186000.00	-116000.00
Aggrator Inkubator AS	33.33%	33.33%	1239000.00	47000.00
Kalliopera AS	30.00%	30.00%	91000.00	-37000.00
Asio AS	27.20%	27.20%	-768000.00	72000.00
Nornacon AS	24.00%	24.00%		



Årsregnskap

2020

Kjeller Innovasjon AS









Resultatregnskap			
Kjeller Innovasjon AS			
Driftsinntekter og driftskostnader	Note	2020	2019
Prosjekt- og tjenesteinntekter		2 863 230	3 339 376
Leieinntekter		335 631	1 086 307
Offentlige tilskudd		23 196 625	34 170 437
Sum driftsinntekter		<u>26 395 487</u>	<u>38 596 120</u>
Prosjektkostnad		6 405 624	20 295 303
Lønnskostnad	7, 8, 9	15 020 559	14 609 499
Avskrivning	1	30 724	180 592
Annen driftskostnad	9, 11	2 750 823	3 597 467
Sum driftskostnader		<u>24 207 731</u>	<u>38 682 861</u>
Driftsresultat		<u>2 187 756</u>	<u>-86 741</u>
Finansinntekter og finanskostnader			
Annen renteinntekt		372 262	286 310
Annen finansinntekt		0	2 744 722
Nedskrivning av finansielle eiendeler		-490 918	1 241 258
Annen rentekostnad		3 078	17 034
Annen finanskostnad		1 954 828	0
Resultat av finansposter		<u>-1 094 725</u>	<u>1 772 741</u>
Ordinært resultat før skattekostnad		<u>1 093 031</u>	<u>1 686 000</u>
Skattekostnad på ordinært resultat	10	<u>0</u>	<u>0</u>
Årsresultat		<u>1 093 031</u>	<u>1 686 000</u>
Overføringer			
Avsatt til annen egenkapital		<u>1 093 031</u>	<u>1 686 000</u>

Kjeller Innovasjon AS



Balanse			
Kjeller Innovasjon AS			
Eiendeler	Note	2020	2019
Anleggsmidler			
Varige driftsmidler			
Driftsløsøre, inventar o.a. utstyr	1	<u>166 506</u>	<u>197 230</u>
Finansielle anleggsmidler			
Investeringer i datterselskap	2	120 000	30 000
Investeringer i tilknyttet selskap	2	21 855 928	21 861 927
Investeringer i aksjer og andeler	2	15 908 993	16 034 016
Andre langsiktige fordringer	3	495 727	376 008
Sum finansielle anleggsmidler		<u>38 380 648</u>	<u>38 301 951</u>
Sum anleggsmidler		<u>38 547 154</u>	<u>38 499 181</u>
Omløpsmidler			
Fordringer			
Kundefordringer		1 127 004	1 488 610
Andre kortsiktige fordringer		5 632 734	7 798 139
Sum fordringer		<u>6 759 738</u>	<u>9 286 749</u>
Bankinnskudd, kontanter og lignende			
Bankinnskudd, kontanter	4	<u>31 788 535</u>	<u>34 142 679</u>
Sum omløpsmidler		<u>38 548 273</u>	<u>43 429 428</u>
Sum eiendeler		<u>77 095 426</u>	<u>81 928 609</u>
Kjeller Innovasjon AS			



Balanse			
Kjeller Innovasjon AS			
Egenkapital og gjeld	Note	2020	2019
Egenkapital			
Innskutt egenkapital			
Aksjekapital	6	9 506 244	9 506 244
Egne aksjer	6	-413 482	-413 482
Overkurs		22 384 856	22 384 856
Sum innskutt egenkapital		<u>31 477 618</u>	<u>31 477 618</u>
Opptjent egenkapital			
Annen egenkapital		<u>17 344 053</u>	<u>16 251 022</u>
Sum egenkapital	5	<u>48 821 671</u>	<u>47 728 640</u>
Gjeld			
Annen langsiktig gjeld			
Øvrig langsiktig gjeld	3, 12	<u>15 687 915</u>	<u>16 992 880</u>
Kortsiktig gjeld			
Leverandørgjeld		2 761 202	6 309 559
Skyldig offentlige avgifter		1 227 820	1 183 284
Annen kortsiktig gjeld		8 596 819	9 714 245
Sum kortsiktig gjeld		<u>12 585 841</u>	<u>17 207 088</u>
Sum gjeld		<u>28 273 755</u>	<u>34 199 969</u>
Sum egenkapital og gjeld		<u>77 095 426</u>	<u>81 928 609</u>
Kjeller, 15.04.2021			
 Nils Morten Huseby styreleder	 Siri Røsberg nestleder	 Hanne Marit Bjørk styremedlem	
 Pål Midtlien Danielsen styremedlem	 Anne Mette Lervik Rønning styremedlem	 Karl-Wilhelm Daniel Ras-Vidal daglig leder	
Kjeller Innovasjon AS			



Noter 2020

Kjeller Innovasjon AS

Regnskapsprinsipper

Årsregnskapet er satt opp i samsvar med regnskapsloven og NRS 8 - God regnskapsskikk for små foretak.

Driftsinntekter

Tjenester inntektsføres etterhvert som de leveres. Offentlige tilskudd fordeles og inntektsføres over den perioden dette gjelder for i samsvar med faktisk opptjening.

Omløpsmidler/ Kortsiktig gjeld

Omløpsmidler og kortsiktig gjeld omfatter normalt poster som forfaller til betaling innen ett år etter balansedagen, samt poster som knytter seg til varekretsløpet. Omløpsmidler vurderes til laveste verdi av anskaffelseskost og antatt virkelig verdi.

Driftsmidler

Driftsmidler omfatter eiendeler bestemt til varig eie og bruk. Driftsmidler er vurdert til anskaffelseskost. Varige driftsmidler balanseføres og avskrives over driftsmidlets økonomiske levetid. Immaterielle rettigheter nedskrives ved varig verdifall.

Fordringer

Kundefordringer og andre fordringer oppføres til pålydende etter fradrag for avsetning til forventet tap. Avsetning til tap gjøres på grunnlag av en individuell vurdering av de enkelte fordringene.

Investeringer i aksjer

Kostmetoden brukes som prinsipp for investeringer i datter-, tilknyttede- og andre selskaper. Kostprisen økes når midler tilføres ved kapitalutvidelser, eller når det ytes konsernbidrag. Mottatte utdelinger resultatføres i utgangspunktet som inntekt.

Investeringene vurderes til det laveste av kostpris og virkelig verdi. Det foretas nedskrivning til virkelig verdi når verdifallet skyldes forhold som ikke kan antas å være forbigående og det må anses nødvendig etter god regnskapsskikk.

Skatt

Skattekostnaden i resultatregnskapet omfatter både periodens betalbare skatt og endring i utsatt skatt. Utsatt skatt beregnes med 22 % på grunnlag av de midlertidige forskjeller som eksisterer mellom regnskaps- og skattemessige verdier, samt skattemessig underskudd til fremføring ved utgangen av regnskapsåret. Skatteøkende og -reduserende midlertidige forskjeller som reverserer eller kan reversere i samme periode er utlignet og nettoført. Utsatt skattefordel balanseføres i den grad det er sannsynlig at denne kan bli nyttiggjort.

Pensjonsforpliktelse

Pensjonsordninger finansiert via sikrede ordninger er ikke balanseført. Pensjonspremien anses i disse tilfeller som pensjonskostnad og klassifiseres sammen med lønnskostnader. Innkuddspensjoner kostnadsføres løpende.



Noter 2020

Kjeller Innovasjon AS

Note 1 Driftsmidler

Type driftsmiddel	Bygn.teknisk inventar	Inventar, edb-utstyr o.l.	Sum
Anskaffelseskost 01.01	1 059 510	781 446	1 840 956
Tilgang	0	0	0
Avgang	0	0	0
Anskaffelseskost 31.12	1 059 510	781 446	1 840 956
Akkumulerte avskrivninger 31.12	-1 059 510	-614 941	-1 674 451
Balanseført verdi pr. 31.12	0	166 505	166 506
Avskrivningstid	4 - 10 år	4 - 10 år	
Årets avskrivninger	0	30 724	30 724

Note 2 Datterselskap, tilknyttet selskap og deltakelse i andre selskap

Selskapsnavn	Forretnings-kommune	Eierandel	Stemmeandel	Resultat 2019	EK 31.12.19	Balanseført verdi
Datterselskap - selskap med innflytelse større enn 50 %:						
Viken Innovasjon AS	Lillestrøm	100,0 %	100,0 %	-14 000	0	60 000
Sensilist AS	Lillestrøm	100,0 %	100,0 %	Stiftet i 2020	Stiftet i 2020	30 000
Sens-U AS	Lillestrøm	100,0 %	100,0 %	Stiftet i 2020	Stiftet i 2020	30 000
SUM						120 000
Tilknyttet selskap - selskap med innflytelse større enn 20%:						
Igloo Innovation AS	Lørenskog	50,0 %	50,0 %	19 000	65 000	15 000
Akershus Teknologifond AS	Lillestrøm	37,0 %	37,0 %	-5 312 000	68 413 000	21 660 928
Bellevacc AS	Ås	33,3 %	33,3 %	-116 000	-186 000	30 000
Aggrator Inkubator AS	Ås	33,3 %	33,3 %	47 000	1 239 000	150 000
Kalliopera AS	Lillestrøm	30,0 %	30,0 %	-37 000	91 000	0
Asio AS	Oslo	27,2 %	27,2 %	72 000	-768 000	0
Normacon AS	Lillestrøm	24,0 %	24,0 %	Stiftet i 2020	Stiftet i 2020	0
SUM						21 855 928
Andre investeringer - selskap med innflytelse mindre enn 20%:						
Innosense AS	Lillestrøm	17,5 %	17,5 %			0
Sea-Lix AS	Bærum	15,6 %	15,6 %			1 265 000
Visavi Technology AS	Oslo	12,0 %	12,0 %			3 885 098
Previwo AS	Oslo	9,3 %	9,3 %			4 502 950
Giamag Technologies AS	Lillestrøm	7,6 %	7,6 %			66 760
Fynd Reality AS	Elverum	6,4 %	6,4 %			362 600
FutureOn AS	Oslo	5,3 %	5,3 %			2 500 000
IO T2Market AS	Oslo	5,0 %	5,0 %			200 000
Usea AS	Oslo	3,6 %	3,6 %			500 000
Holocap AS	Oslo	2,8 %	2,8 %			1 500 000
Prosa Security AS	Oslo	2,0 %	2,0 %			0
CityQ AS	Bærum	1,5 %	1,5 %			499 660
Synq AS	Kviteseid	1,1 %	1,1 %			0
Samspill Holding AS	Oslo	1,0 %	1,0 %			576 925
Catapult Life Science AS	Bærum	0,5 %	0,5 %			0
Smart Innovation Norway AS	Halden	0,4 %	0,4 %			50 000
SUM						15 908 993



Noter 2020

Kjeller Innovasjon AS

Selskapet foretar interne verdivurderinger av investeringene, som danner grunnlag for vurdering av eventuelle nedskrivninger.

Selskapet har valgt å angi resultat og egenkapital for datterselskaper og tilknyttede selskaper for foregående år. Årsaken til dette er at informasjon om årets resultat og egenkapital i svært begrenset grad er ferdigstillet på tidspunktet for avgivelse av selskapets årsregnskap. For selskaper som er stiftet i løpet av regnskapsåret er det derfor ikke gitt slik informasjon.

Bokført verdi av investeringer foretatt med midler fra Pre-såkmordningen til Investinor AS (tidl. Innovasjon Norge) utgjør kr 9 769 785.

Note 3 Fordringer og gjeld

	2020	2019
Fordringer med forfall > 1 år	495 727	376 008
Lån med forfall > 5 år (se note 12)	15 687 915	16 992 880

Note 4 Bankinnskudd

	2020	2019
Bundne skattetrekksmidler:	659 076	585 874
Pre-såkommidler fra Investinor AS (tidl. Innovasjon Norge)	5 579 419	7 497 864

Pre-såkommidler inngår i selskapets bankinnskudd inntil disse er benyttet til investeringer.

Note 5 Egenkapital

	Aksjekapital	Egne aksjer	Overkurs	Annen EK	Sum
Egenkapital pr 31.12.2019	9 506 244	-413 482	22 384 856	16 251 022	47 728 640
Årets resultat	0	0	0	1 093 031	1 093 031
Egenkapital pr 31.12.2020	9 506 244	-413 482	22 384 856	17 344 053	48 821 671

Note 6 Antall aksjer, aksjeeiere m.v

Aksjekapital	Antall	Pålydende	Balansført
Ordinære aksjer	655 603	14,50	9 506 244

Alle aksje har lik stemmerett.

Aksjonærer pr. 31.12.20	Aksjer	Eierandel
SIVA - Selskapet for industrivekst SF	164 448	25,1 %
Equinor Ventures AS	131 148	20,0 %
Institutt for energiteknikk	77 548	11,8 %
Viken fylkeskommune	73 221	11,2 %
Forsvarets forskningsinstitutt	72 875	11,1 %
NILU - Stiftelsen norsk institutt for luftforskning	37 146	5,7 %
Lillestrøm kommune	27 897	4,3 %
Universitetssenteret på Kjeller (UNIK)	13 432	2,0 %
Stiftelsen NORSAR	11 891	1,8 %
Stiftelsen Norges geotekniske institutt	9 145	1,4 %
Vysus Norway AS	3 100	0,5 %
Schlumberger Information Solution AS	3 099	0,5 %
Justervesenet	1 137	0,2 %
OSLOMET - Storbyuniversitetet	1 000	0,2 %
Egne aksjer	28 516	4,3 %
Sum	655 603	100,0 %

Det har ikke vært endringer i beholdningen av egne aksjer i løpet av året.



Noter 2020

Kjeller Innovasjon AS

Note 7 Pensjonsforpliktelse

Selskapet er pliktig til å ha tjenstepensjonsordning etter lov om obligatorisk tjenstepensjon. Selskapets pensjonsordninger tilfredsstiller kravene i denne lov.

Ikke balanseført sikret og lukket pensjonsordning	365 974
Innskuddspensjonsordning (netto kostnad)	1 150 577
Pensjonskostnader	1 516 551

Note 8 Lønnskostnader

Lønnskostnader	2020	2019
Lønn	11 457 457	10 996 016
Arbeidsgiveravgift	1 788 825	1 790 280
Pensjonskostnader, forsikringer	1 516 551	1 554 898
Andre lønsrelaterte ytelser	257 726	268 305
Sum	15 020 558	14 609 499

Selskapet har sysselsatt 11,7 årsverk i 2020.

Note 9 Ytelser/godtgjørelser til daglig leder, styret og revisor

Ytelser til ledende personer

	2020	2019
Lønnytelser adm.dir.	1 320 881	1 522 224
Pensjonskostnader adm.dir.	181 464	201 269
Sum	1 502 345	1 723 493

Selskapet har i løpet av 2020 hatt to personer som administrerende direktør. Tallene viser samlede ytelser til disse. Daglig leder har rett på etterlønn i seks måneder dersom styret bringer arbeidsforholdet til opphør.

Styrehonorar	407 383
Revisor, revisjon	96 300 (eks. mva)
Revisor, bistand	37 913 (eks. mva)

Note 10 Skatt

	2020	2019
Betalbar skatt	0	0
Endring utsatt skatt	0	0
Skattekostnad	0	0

Beregning av årets skattegrunnlag	2020	2019
Resultat før skattekostnad	1 093 031	1 686 000
Permanente forskjeller	1 471 137	-1 496 504
Endring midlertidige forskjeller	253 453	80 491
Anvendt skattemessig fremførbart underskudd	-2 817 620	-269 987
Årets skattegrunnlag	0	0

Oversikt over midlertidige forskjeller	2020	2019	Endring
Fordringer	-89 800	-113 707	23 907
Anleggsmidler	-98 492	-130 300	31 808
Gevinst og tapskonto	36 669	45 837	-9 168
Andre regnskapsmessige avsetninger	-300 000	0	-300 000
Fremførbart skattemessig underskudd	-7 265 573	-10 083 193	2 817 620
Sum midlertidige forskjeller	-7 717 195	-10 281 363	2 564 167
Grunnlag for beregning av utsatt skatt/skattefordel	-7 717 195	-10 281 362	4 384 676
Utsatt skatt/ skattefordel, beregnet	-1 697 783	-2 261 900	564 117
	22 %	22 %	
Utsatt skatt/ skattefordel, bokført	0	0	0



Noter 2020

Kjeller Innovasjon AS

Note 11 Spesifikasjon annen driftskostnad

	2020	2019
Husleie	597 481	775 779
Driftskostnader kontorhold, forsikring	1 072 419	1 469 891
Fremmede tjenester	623 131	983 858
Reisekostnader	8 661	71 903
Markedsføringstiltak, møter og kontingenter	77 784	177 959
Andre kostnader	309 527	119 887
Tap på fordringer	61 820	-1 810
Sum	2 750 823	3 597 467

Note 12 Langsiktig gjeld

Selskapet har mottatt midler fra Investinor AS (tidl. Innovasjon Norge) fra deres Pre-såknordning. Midlene er klassifisert som langsiktig gjeld. Midlene skal benyttes til å styrke selskapets investeringskapasitet. Lånet er rente- og avdragsfritt. Midlene inngår i selskapets bankinnskudd inntil disse er benyttet til investeringer.

Hovedstolen på lånet, fordelt på de enkelte investeringer som er foretatt, forfaller til betaling ved realisasjon. Gevinster ved slik realisasjon tilfaller i hovedsak Investinor AS. Ved eventuelle tap på en investering ettergis hovedstolen.

For lånene ytet i 2017 og 2018 er det avtalt fordeling av realiserte gevinster mellom partene.

Under enhver omstendighet forfaller alle foretatte investeringer under lånet til betaling senest 15 år etter inngåelsen av avtalen.

	Tildelt år	Beløp
Pre-såkommidler	2015	8 000 000
Pre-såkommidler	2016	6 000 000
Pre-såkommidler	2017	5 000 000
Pre-såkommidler	2018	3 000 000
SUM		22 000 000

Det er avgitt pant i innestående på særskilt bankkonto for Pre-såknordningen.

Bokført gjeld knyttet til ordningen utgjør pr. 31. desember 2020 **15 687 915**













2020 12 31 Årsregnskap 2020 UTKAST 07042021

Final Audit Report

2021-04-22

Created:	2021-04-19
By:	Hilde Kristin Sanness (hks@kjellerinnovasjon.no)
Status:	Signed
Transaction ID:	CBJCHBCAABAA7F842178W1bUwUQZUs_Qzyiz41OY87OD

"2020 12 31 Årsregnskap 2020 UTKAST 07042021" History


-  Document created by Hilde Kristin Sanness (hks@kjellerinnovasjon.no)
2021-04-19 - 3:28:35 PM GMT - IP address: 80.212.224.166
-  Document emailed to Nils Morten Huseby (nils.huseby@ife.no) for signature
2021-04-19 - 3:35:33 PM GMT
-  Email viewed by Nils Morten Huseby (nils.huseby@ife.no)
2021-04-19 - 8:42:45 PM GMT - IP address: 109.189.65.200
-  Email viewed by Nils Morten Huseby (nils.huseby@ife.no)
2021-04-21 - 9:11:23 AM GMT - IP address: 109.189.65.200
-  Document e-signed by Nils Morten Huseby (nils.huseby@ife.no)
Signature Date: 2021-04-21 - 9:12:18 AM GMT - Time Source: server- IP address: 109.189.65.200
-  Document emailed to Hanne Bjørk (hanne.bjork@ffi.no) for signature
2021-04-21 - 9:12:22 AM GMT
-  Email viewed by Hanne Bjørk (hanne.bjork@ffi.no)
2021-04-21 - 12:26:08 PM GMT - IP address: 104.47.13.254
-  Document e-signed by Hanne Bjørk (hanne.bjork@ffi.no)
Signature Date: 2021-04-21 - 12:26:53 PM GMT - Time Source: server- IP address: 128.39.8.66
-  Document emailed to Siri Røsberg (sirirosberg@gmail.com) for signature
2021-04-21 - 12:26:55 PM GMT
-  Email viewed by Siri Røsberg (sirirosberg@gmail.com)
2021-04-21 - 5:06:09 PM GMT - IP address: 51.175.64.142





 Document e-signed by Siri Røsberg (sirirosberg@gmail.com)

Signature Date: 2021-04-21 - 5:07:04 PM GMT - Time Source: server- IP address: 51.175.64.142

 Document emailed to Mette Rønning (mette.ronning@siva.no) for signature


2021-04-21 - 5:07:06 PM GMT

 Email viewed by Mette Rønning (mette.ronning@siva.no)

2021-04-22 - 4:05:16 AM GMT- IP address: 143.110.114.148

 Document e-signed by Mette Rønning (mette.ronning@siva.no)

Signature Date: 2021-04-22 - 4:07:19 AM GMT - Time Source: server- IP address: 143.110.114.148

 Document emailed to Pål Midtlien Danielsen (pal.danielsen@jernbanedirektoratet.no) for signature

2021-04-22 - 4:07:22 AM GMT

 Email viewed by Pål Midtlien Danielsen (pal.danielsen@jernbanedirektoratet.no)


2021-04-22 - 5:22:54 AM GMT- IP address: 104.47.10.254

 Document e-signed by Pål Midtlien Danielsen (pal.danielsen@jernbanedirektoratet.no)

Signature Date: 2021-04-22 - 5:23:31 AM GMT - Time Source: server- IP address: 89.8.144.214

 Document emailed to Daniel Ras-Vidal (drv@kjellerinnovasjon.no) for signature

2021-04-22 - 5:23:33 AM GMT

 Email viewed by Daniel Ras-Vidal (drv@kjellerinnovasjon.no)

2021-04-22 - 7:48:04 AM GMT- IP address: 81.166.226.35

 Document e-signed by Daniel Ras-Vidal (drv@kjellerinnovasjon.no)

Signature Date: 2021-04-22 - 7:48:38 AM GMT - Time Source: server- IP address: 81.166.226.35

 Agreement completed.

2021-04-22 - 7:48:38 AM GMT





Til generalforsamlingen i Kjeller Innovasjon AS

Uavhengig revisors beretning

Uttalelse om revisjonen av årsregnskapet

Konklusjon

Vi har revidert Kjeller Innovasjon AS' årsregnskap som viser et overskudd på kr 1 093 031. Årsregnskapet består av balanse per 31. desember 2020, resultatregnskap for regnskapsåret avsluttet per denne datoen og noter til årsregnskapet, herunder et sammendrag av viktige regnskapsprinsipper.

Etter vår mening er det medfølgende årsregnskapet avgitt i samsvar med lov og forskrifter og gir et rettviseende bilde av selskapets finansielle stilling per 31. desember 2020, og av dets resultater for regnskapsåret avsluttet per denne datoen i samsvar med regnskapslovens regler og god regnskapsskikk i Norge.

Grunnlag for konklusjonen

Vi har gjennomført revisjonen i samsvar med lov, forskrift og god revisjonsskikk i Norge, herunder de internasjonale revisjonsstandardene International Standards on Auditing (ISA-ene). Våre oppgaver og plikter i henhold til disse standardene er beskrevet i Revisors oppgaver og plikter ved revisjon av årsregnskapet. Vi er uavhengige av selskapet slik det kreves i lov og forskrift, og har overholdt våre øvrige etiske forpliktelser i samsvar med disse kravene. Etter vår oppfatning er innhentet revisjonsbevis tilstrekkelig og hensiktsmessig som grunnlag for vår konklusjon.

Styrets og daglig leders ansvar for årsregnskapet

Styret og daglig leder (ledelsen) er ansvarlig for å utarbeide årsregnskapet i samsvar med lov og forskrifter, herunder for at det gir et rettviseende bilde i samsvar med regnskapslovens regler og god regnskapsskikk i Norge. Ledelsen er også ansvarlig for slik internkontroll som den finner nødvendig for å kunne utarbeide et årsregnskap som ikke inneholder vesentlig feilinformasjon, verken som følge av misligheter eller utilsiktede feil.

Ved utarbeidelsen av årsregnskapet må ledelsen ta standpunkt til selskapets evne til fortsatt drift og opplyse om forhold av betydning for fortsatt drift. Forutsetningen om fortsatt drift skal legges til grunn for årsregnskapet så lenge det ikke er sannsynlig at virksomheten vil bli avvirket.

Revisors oppgaver og plikter ved revisjonen av årsregnskapet

Vårt mål med revisjonen er å oppnå betryggende sikkerhet for at årsregnskapet som helhet ikke inneholder vesentlig feilinformasjon, verken som følge av misligheter eller utilsiktede feil, og å avgi en revisjonsberetning som inneholder vår konklusjon. Betryggende sikkerhet er en høy grad av sikkerhet, men ingen garanti for at en revisjon utført i samsvar med lov, forskrift og god revisjonsskikk i Norge, herunder ISA-ene, alltid vil avdekke vesentlig feilinformasjon som eksisterer. Feilinformasjon kan oppstå som følge av misligheter eller utilsiktede feil. Feilinformasjon blir vurdert som vesentlig dersom den enkeltvis eller samlet med rimelighet kan forventes å påvirke økonomiske beslutninger som brukerne foretar basert på årsregnskapet.

For videre beskrivelse av revisors oppgaver og plikter vises det til: <https://revisorforeningen.no/revisjonsberetninger>

SLM Revisjon AS – MEDLEMMER AV DEN NORSKE REVISORFORENING OG PRIME GLOBAL – REVISORNUMMER 972 412 112

Postadresse: Postboks 273, 2001 Lillestrøm
Besøksadresse: Stortorget, 28, Lillestrøm

Telefon: 63 89 77 00

E-post: firmapost@slm-revisjon.no
Nettside: www.slm-revisjon.no



Dette dokumentet er signert med PAdES-formatet (PDF Advanced Electronic Signatures) av Signicat. Dette sikrer dokumentet og dets vedlegg mot endringer etter signering.

SIGNICAT



Uttalelse om andre lovmessige krav

Konklusjon om registrering og dokumentasjon

Basert på vår revisjon av årsregnskapet som beskrevet ovenfor, og kontrollhandlinger vi har funnet nødvendig i henhold til internasjonal standard for attestasjonsoppdrag (ISAE) 3000 «Attestasjonsoppdrag som ikke er revisjon eller forenklet revisorkontroll av historisk finansiell informasjon», mener vi at ledelsen har oppfylt sin plikt til å sørge for ordentlig og oversiktlig registrering og dokumentasjon av selskapets regnskapsopplysninger i samsvar med lov og god bokføringsskikk i Norge.

Lillestrøm, 22. april 2021
SLM Revisjon AS

Erik Myhrer
Statsautorisert revisor
(elektronisk signert)

SLM Revisjon AS – MEDLEMMER AV DEN NORSKE REVISORFORENING OG PRIME GLOBAL – REVISORNUMMER 972 412 112

Postadresse: Postboks 273, 2001 Lillestrøm
Besøksadresse: Stortorget, 28, Lillestrøm

Telefon: 63 89 77 00

E-post: firmapost@slm-revisjon.no
Nettside: www.slm-revisjon.no



Dette dokumentet er signert med PAdES-formatet (PDF Advanced Electronic Signatures) av Signicat. Dette sikrer dokumentet og dets vedlegg mot endringer etter signering.

SIGNICAT



Elektronisk signatur

Signert av

MYHRER, ERIK



Dato og tid (UTC+01:00) Amsterdam, Berlin, Bern, Rome, Stockholm, Vienna

22.04.2021 14:51:24

Signaturmetode

Norwegian Buypass

Dette dokumentet er signert med elektronisk signatur. En elektronisk signatur er juridisk forpliktende på samme måte som en håndskrevet signatur på papir. Denne siden er lagt til dokumentet for å vise grunnleggende informasjon om signaturen(e), og på de følgende sidene kan du lese dokumentet som er signert. Vedlagt finnes også en PDF med signaturdetaljer, og en XML-fil med innholdet i den elektroniske signaturen(e). Vedleggene kan brukes for å verifisere gyldigheten av dokumentets signatur ved behov.