



ÅRSREGNSKAPET FOR REGNSKAPSÅRET 2022 - GENERELL INFORMASJON

Enheten

Organisasjonsnummer:	923 473 106
Organisasjonsform:	Aksjeselskap
Foretaksnavn:	PLATINA SEAFOOD AS
Forretningsadresse:	Bygdavegen 521 6200 STRANDA

Regnskapsår

Årsregnskapets periode:	01.01.2022 - 31.12.2022
-------------------------	-------------------------

Konsern

Morselskap i konsern:	Nei
-----------------------	-----

Regnskapsregler

Regler for små foretak benyttet:	Nei
Benyttet ved utarbeidelsen av årsregnskapet til selskapet:	Regnskapslovens alminnelige regler

Årsregnskapet fastsatt av kompetent organ

Bekreftet av representant for selskapet:	Andrè Skarbø
Dato for fastsettelse av årsregnskapet:	12.07.2023

Grunnlag for avgivelse

År 2022: Årsregnskapet er elektronisk innlevert
År 2021: Tall er hentet fra elektronisk innlevert årsregnskap fra 2022

Det er ikke krav til at årsregnskapet m.v. som sendes til Regnskapsregisteret er undertegnet. Kontrollen på at dette er utført ligger hos revisor/enhetens øverste organ. Sikkerheten ivaretas ved at innsender har rolle/rettighet for innsending av årsregnskapet via Altinn, og ved at det bekreftes at årsregnskapet er fastsatt av kompetent organ.

Brønnøysundregistrene, 06.08.2024



Resultatregnskap

Beløp i: NOK	Note	2022	2021
RESULTATREGNSKAP			
Inntekter			
Salgsinntekt	2	2 623 607 822	1 910 353 600
Annen driftsinntekt		813 228	687 171
Sum inntekter		2 624 421 050	1 911 040 771
Kostnader			
Varekostnad	3	2 581 684 998	1 868 220 705
Lønnskostnad	4	5 676 507	4 720 981
Avskrivning av driftsmidler	5	1 241 375	1 005 311
Annen driftskostnad	4	9 544 279	5 720 062
Sum kostnader		2 598 147 159	1 879 667 059
Driftsresultat		26 273 891	31 373 712
Finansinntekter og finanskostnader			
Annen renteinntekt		16 174 812	9 644 269
Annen finansinntekt	6	7 198 199	4 149 581
Sum finansinntekter		23 373 011	13 793 851
Verdireduksjon markedsbaserte omløpsmidler		3 568 819	2 611 526
Annen rentekostnad		1 486 819	798 807
Annen finanskostnad	6	7 396 338	4 431 310
Sum finanskostnader		12 451 976	7 841 642
Netto finans		10 921 035	5 952 208
Ordinært resultat før skattekostnad		37 194 926	37 325 920
Skattekostnad på resultat	7	9 337 516	8 898 366
Ordinært resultat etter skattekostnad		27 857 410	28 427 554
Årsresultat	8	27 857 410	28 427 554
Årsresultat etter minoritetsinteresser		27 857 410	28 427 554
Totalresultat		27 857 410	28 427 554



Resultatregnskap

Beløp i: NOK	Note	2022	2021
Overføringer og disponeringer			
Ordinært utbytte		26 083 305	59 159 719
Avgitt konsernbidrag		1 774 105	
Overført fra overkurs			-20 123 333
Overført fra annen egenkapital			-10 608 832
Sum overføringer og disponeringer		27 857 410	28 427 554



Balanse

Beløp i: NOK	Note	2022	2021
BALANSE - EIENDELER			
Anleggsmidler			
Immaterielle eiendeler			
Utsatt skattefordel	7	415 723	61 977
Sum immaterielle eiendeler		415 723	61 977
Varige driftsmidler			
Tomter, bygninger o.a. fast eiendom	5, 9		
Maskiner, transportmiddel, driftsløsøre og inventar	5, 9	3 112 229	4 294 604
Skip og flytende installasjoner	5, 9		
Driftsløsøre, inventar o.a. utstyr	5, 9		
Sum varige driftsmidler	5	3 112 229	4 294 604
Finansielle anleggsmidler			
Lån til foretak i samme konsern	10	58 777 058	59 159 719
Investeringer i tilknyttet selskap	11		
Lån til tilknyttet selskap og felles kontrollert virksomhet	10		
Investeringer i aksjer og andeler	11	305 642	305 642
Obligasjoner	11		
Andre langsiktige fordringer	11	33 348	399 000
Sum finansielle anleggsmidler		59 116 048	59 864 361
Sum anleggsmidler		62 644 001	64 220 942
Omløpsmidler			
Varer			
Lager av varer og annen beholdning	3, 9	1 299 598	3 700 000
Sum varer		1 299 598	3 700 000
Fordringer			
Kundefordringer	9	433 561 200	448 336 199
Andre kortsiktige fordringer		9 232 208	9 931 580
Konsernfordringer	10		
Sum fordringer		442 793 409	458 267 779
Investeringer			



Balanse

Beløp i: NOK	Note	2022	2021
Markedsbaserte aksjer	6	2 959 997	6 528 816
Markedsbaserte obligasjoner	6		
Andre markedsbaserte finansielle instrumenter	6		
Sum investeringer		2 959 997	6 528 816
Bankinnskudd, kontanter og lignende			
Bankinnskudd, kontanter o.l.	12	1 921 463	6 089 566
Sum bankinnskudd, kontanter og lignende		1 921 463	6 089 566
Sum omløpsmidler		448 974 467	474 586 161
SUM EIENDELER		511 618 468	538 807 103
BALANSE - EGENKAPITAL OG GJELD			
Egenkapital			
Innskutt egenkapital			
Aksjekapital	13	10 000 000	10 000 000
Beholdning av egne aksjer	13		
Overkurs	8	64 425 809	64 425 809
Sum innskutt egenkapital		74 425 809	74 425 809
Annen egenkapital			
Sum egenkapital	8	74 425 809	74 425 809
Gjeld			
Langsiktig gjeld			
Utsatt skatt	7		
Annen langsiktig gjeld			
Gjeld til kredittinstitusjoner	9		
Langsiktig konserngjeld	10		
Sum langsiktig gjeld		0	0
Kortsiktig gjeld			
Gjeld til kredittinstitusjoner	9	112 680 910	107 351 684
Leverandørgjeld		271 327 889	286 758 734



Balanse

Beløp i: NOK	Note	2022	2021
Betalbar skatt	7	9 190 874	8 437 820
Skyldig offentlige avgifter		1 320 002	492 315
Utbytte	8	26 083 305	59 159 719
Kortsiktig konserngjeld	10	2 274 493	
Annen kortsiktig gjeld		14 315 185	2 181 022
Sum kortsiktig gjeld		437 192 659	464 381 294
Sum gjeld		437 192 659	464 381 294
SUM EGENKAPITAL OG GJELD		511 618 468	538 807 103



BDO AS
Storgata 28
Postboks 7
6201 Stranda

Uavhengig revisors beretning Til generalforsamlingen i Platina Seafood AS

Konklusjon

Vi har revidert årsregnskapet til Platina Seafood AS.

Årsregnskapet består av:

- Balanse per 31. desember 2022,
- Resultatregnskap 2022
- Kontantstrømpoppstilling for regnskapsåret avsluttet per 31. desember 2022
- Noter til årsregnskapet, herunder et sammendrag av viktige regnskapsprinsipper.

Etter vår mening:

- Oppfyller årsregnskapet gjeldende lovkrav, og
- Gir årsregnskapet et rettviseende bilde av selskapets finansielle stilling per 31. desember 2022 og av dets resultater og kontantstrømmer for regnskapsåret i samsvar med regnskapslovens regler og god regnskapsskikk i Norge.

Grunnlag for konklusjonen

Vi har gjennomført revisjonen i samsvar med International Standards on Auditing (ISA-ene). Våre oppgaver og plikter i henhold til disse standardene er beskrevet nedenfor under Revisors oppgaver og plikter ved revisjonen av årsregnskapet. Vi er uavhengige av selskapet i samsvar med kravene i relevante lover og forskrifter i Norge og International Code of Ethics for Professional Accountants (inkludert internasjonale uavhengighetsstandarder) utstedt av International Ethics Standards Board for Accountants (IESBA-reglene), og vi har overholdt våre øvrige etiske forpliktelser i samsvar med disse kravene. Innhentet revisjonsbevis er etter vår vurdering tilstrekkelig og hensiktsmessig som grunnlag for vår konklusjon.

Annen informasjon

Styret og daglig leder (ledelsen) er ansvarlig for annen informasjon. Annen informasjon består av årsberetningen. Vår konklusjon om årsregnskapet ovenfor dekker ikke annen informasjon.

I forbindelse med revisjonen av årsregnskapet er det vår oppgave å lese annen informasjon. Formålet er å vurdere hvorvidt det foreligger vesentlig inkonsistens mellom annen informasjon og årsregnskapet og den kunnskap vi har opparbeidet oss under revisjonen av årsregnskapet, eller hvorvidt informasjon i annen informasjon ellers fremstår som vesentlig feil. Vi har plikt til å rapportere dersom annen informasjon fremstår som vesentlig feil. Vi har ingenting å rapportere i så henseende.

Konklusjon om årsberetningen

Basert på kunnskapen vi har opparbeidet oss i revisjonen, mener vi at årsberetningen

- er konsistent med årsregnskapet og
- inneholder de opplysninger som skal gis i henhold til gjeldende lovkrav.



Styret og daglig leders ansvar for årsregnskapet

Styret og daglig leder (ledelsen) er ansvarlig for å utarbeide årsregnskapet og for at det gir et rettviseende bilde i samsvar med regnskapslovens regler og god regnskapsskikk i Norge. Ledelsen er også ansvarlig for slik intern kontroll som den finner nødvendig for å kunne utarbeide et årsregnskap som ikke inneholder vesentlig feilinformasjon, verken som følge av misligheter eller utilsiktede feil.

Ved utarbeidelsen av årsregnskapet må ledelsen ta standpunkt til selskapets evne til fortsatt drift og opplyse om forhold av betydning for fortsatt drift. Forutsetningen om fortsatt drift skal legges til grunn for årsregnskapet så lenge det ikke er sannsynlig at virksomheten vil bli avvirket.

Revisors oppgaver og plikter ved revisjonen av årsregnskapet


Vårt mål er å oppnå betryggende sikkerhet for at årsregnskapet som helhet ikke inneholder vesentlig feilinformasjon, verken som følge av misligheter eller utilsiktede feil, og å avgi en revisjonsberetning som inneholder vår konklusjon. Betryggende sikkerhet er en høy grad av sikkerhet, men ingen garanti for at en revisjon utført i samsvar med ISA-ene, alltid vil avdekke vesentlig feilinformasjon. Feilinformasjon kan oppstå som følge av misligheter eller utilsiktede feil. Feilinformasjon er å anse som vesentlig dersom den enkeltvis eller samlet med rimelighet kan forventes å påvirke de økonomiske beslutningene som brukerne foretar på grunnlag av årsregnskapet.

For videre beskrivelse av revisors oppgaver og plikter vises det til:

<https://revisorforeningen.no/revisjonsberetninger>

Stranda, den 12. juli 2023

BDO AS



Jens Arne Hagen
Partner | statsautorisert revisor



STYRETS ÅRSBERETNING 2022 PLATINA SEAFOOD AS

Etter styrets oppfatning gir fremlagte resultatregnskap og balanse med tilhørende noter fyllestgjørende informasjon om driften og om stillingen ved årsskiftet. Styret mener at forutsetningen for fortsatt drift er tilstede og regnskapet er satt opp på dette grunnlaget.

Selskapets virksomhet er kjøp og salg av laks og ørret, samt at selskapet leieproduserer ferdigvarer av laks og ørret for videresalg. Selskapets kontor er lokalisert i Stranda kommune i Møre og Romsdal, etablert i 2004. 2022 var de attende driftsåret for selskapet.

Selskapet har ikke styreansvarsforsikring.

For enkelte av våre kategorier har prisene vært under press i 2022 pga høye råstoff priser.

Selv om høye råstoff priser og utfordringer rundt dette, er selskapet fornøyd med resultatet og ikke minst med omsetningen for 2022.

Med kun 3 årsverk er styret meget godt fornøyd med at selskapet har i snitt nesten 900 mill. i omsetning per årsverk i 2022.

For 2023 er det forventet høye råstoff priser på Laks og ørret spesielt i H1. Aktiviteten i starten av 2023 har vært på linje med 2022, Men de Kan forventes en noe lavere topplinje og bunnlinje.

Likviditeten i selskapet vurderes som tilfredsstillende og styret vurderer selskapet finansielle stilling som god. Selskapets virksomhet er utsatt for kredittrisiko og valutarisiko. Kredittrisikoen er sikret via forsikringsordninger og pant/sikkerhet i debitors eiendeler. Valutarisiko sikres i aktuelle perioder med terminkontrakter.

- Selskapet hadde en omsetning i 2022 på NOK 2 624 421 050
- Totalkapitalen er ved utgangen av 2022 NOK 511 618 468,-
- Egenkapitalen er ved utgangen av 2022 NOK 74 425 809,-

Ved årets slutt hadde selskapet ansatt to kvinner og en mann. Arbeidsmiljøet vurderes som godt. Sykefraværet er minimalt, under 1%, og det er ikke registrert skader eller ulykker.

Selskapets styre består av 1 mann. Styret har ut fra en vurdering av bedriftens størrelse, antall tilsette og stillingskategorier, ikke funnet det nødvendig å iverksette spesielle tiltak med hensyn til likestilling.

Selskapet har etablert rutiner for å oppfylle kravene til åpenhetsloven. Rapport er under arbeid og vil bli gjort tilgjengelig innen fristen 30.06.2023. Rapporten vil bli gjort tilgjengelig på konsernets nettsider www.platinaseafood.com.


Selskapets drift har begrenset forurensing av det ytre miljø, og selskapet er bevisst på, og arbeider kontinuerlig for å heve selskapets miljøprofil.

Styret er fornøyd med driften og resultatet for 2022 og foreslår følgende disponering av årets overskudd NOK 27 857 410,- :

Avsatt utbytte	kr 26 083 305,-
Avsatt konsernbidrag	kr 1 774 105,-
Totalt	Kr 27 857 410,-

Styret mener at årsmeldingen gir en rettvise oversikt over selskapets utvikling, resultater, eiendeler og gjeld, og finansielle stilling.

Stranda, den 30. Juni 2023


Andre Skarbø
Daglig leder / Styreleder



Årsregnskap 2022 PLATINA SEAFOOD AS

Resultatregnskap
Balanse
Noter til regnskapet

Org.nr.: 923 473 106



Resultatregnskap PLATINA SEAFOOD AS

Driftsinntekter og driftskostnader	Note	2022	2021
Salgsinntekt	2	2 623 607 822	1 910 353 600
Annen driftsinntekt		813 228	687 171
Sum driftsinntekter		2 624 421 050	1 911 040 771
Varekostnad	3	2 581 684 998	1 868 220 705
Lønnskostnad	4	5 676 507	4 720 981
Avskrivning av driftsmidler	5	1 241 375	1 005 311
Annen driftskostnad	4	9 544 279	5 720 062
Sum driftskostnader		2 598 147 159	1 879 667 059
Driftsresultat		26 273 891	31 373 712
Finansinntekter og finanskostnader			
Annen renteinntekt		16 174 812	9 644 269
Annen finansinntekt	6	7 198 199	4 149 581
Verdireduksjon markedsbaserte omløpsmidler		3 568 819	2 611 526
Annen rentekostnad		1 486 819	798 807
Annen finanskostnad	6	7 396 338	4 431 310
Resultat av finansposter		10 921 035	5 952 208
Resultat før skattekostnad		37 194 926	37 325 920
Skattekostnad på resultat	7	9 337 516	8 898 366
Årsresultat	8	27 857 410	28 427 554
Overføringer			
Avsatt til utbytte		26 083 305	59 159 719
Avsatt konsernbidrag		1 774 105	0
Overført fra overkurs		0	-20 123 333
Overført fra annen egenkapital		0	-10 608 832
Sum overføringer		27 857 410	28 427 554



Balanse
PLATINA SEAFOOD AS

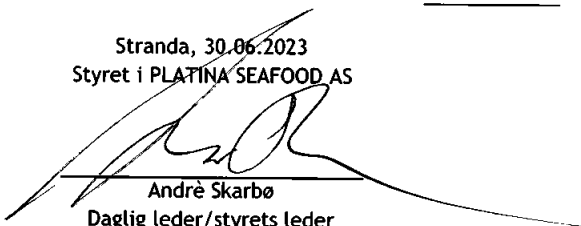
Eiendeler	Note	2022	2021
Anleggsmidler			
<i>Immaterielle eiendeler</i>			
Utsatt skattefordel	7	415 723	61 977
Sum immaterielle eiendeler		415 723	61 977
<i>Varige driftsmidler</i>			
Maskiner, transportmiddel, driftsløsøre og inventar	5, 9	3 112 229	4 294 604
Sum varige driftsmidler	5	3 112 229	4 294 604
<i>Finansielle anleggsmidler</i>			
Lån til foretak i samme konsern	10	58 777 058	59 159 719
Investeringer i aksjer og andeler	11	305 642	305 642
Andre langsiktige fordringer	11	33 348	399 000
Sum finansielle anleggsmidler		59 116 048	59 864 361
Sum anleggsmidler		62 644 001	64 220 942
Omløpsmidler			
<i>Varer</i>			
Lager av varer og annen beholdning	3, 9	1 299 598	3 700 000
Sum varer		1 299 598	3 700 000
<i>Fordringer</i>			
Kundefordringer	9	433 561 200	448 336 199
Andre kortsiktige fordringer		9 232 208	9 931 580
Sum fordringer		442 793 409	458 267 779
<i>Investeringer</i>			
Markedsbaserte aksjer	6	2 959 997	6 528 816
Sum investeringer		2 959 997	6 528 816
<i>Bankinnskudd, kontanter o.l</i>			
Bankinnskudd, kontanter o.l.	12	1 921 463	6 089 566
Sum bankinnskudd, kontanter o.l		1 921 463	6 089 566
Sum omløpsmidler		448 974 467	474 586 161
Sum eiendeler		511 618 468	538 807 103



Balanse
PLATINA SEAFOOD AS

Egenkapital og gjeld	Note	2022	2021
Egenkapital			
<i>Innskutt egenkapital</i>			
Aksjekapital	13	10 000 000	10 000 000
Overkurs	8	64 425 809	64 425 809
Sum innskutt egenkapital		74 425 809	74 425 809
<i>Opptjent egenkapital</i>			
Sum egenkapital	8	74 425 809	74 425 809
Gjeld			
<i>Kortsiktig gjeld</i>			
Gjeld til kredittinstitusjoner	9	112 680 910	107 351 684
Leverandørgjeld		271 327 889	286 758 734
Betalbar skatt	7	9 190 874	8 437 820
Skyldig offentlige avgifter		1 320 002	492 315
Utbytte	8	26 083 305	59 159 719
Kortsiktig konserngjeld	10	2 274 493	0
Annen kortsiktig gjeld		14 315 185	2 181 022
Sum kortsiktig gjeld		437 192 659	464 381 294
Sum gjeld		437 192 659	464 381 294
Sum egenkapital og gjeld		511 618 468	538 807 103

Stranda, 30.06.2023
Styret i PLATINA SEAFOOD AS


André Skarbø
Daglig leder/styrets leder

**Kontantstrømanalyse**

Platina Seafood AS

	2022	2021
Kontantstrømmer fra operasjonelle aktiviteter		
Resultat før skattekostnad	37 194 926	37 325 920
- Periodens betalte skatter	-8 437 820	-9 579 326
-/+ Gevinst/tap ved salg av anleggsmidler	-490 000	0
+ Ordinære avskrivninger	1 241 375	1 005 311
+ Nedskrivning anleggsmidler	0	0
+/- Endring i varelager	2 400 402	-3 400 000
+/- Endring i kundefordringer	14 774 999	-214 648 333
+/- Endring i leverandørgjeld	-15 430 845	120 224 531
+/- Forskjell mellom kostn.ført pensj. og inn-/utbet. i pensj.ordn.	0	0
+/- Effekt av valutakursendringer	0	0
+/- Poster klassifisert som invest.-/finans. aktiviteter	3 568 819	2 611 526
+/- Endring i andre tidsavgrensningsposter	2 275 372	-21 832 798
= Netto kontantstrøm fra operasjonelle aktiviteter	37 097 228	-88 293 169
Kontantstrømmer fra investeringsaktiviteter		
+ Innbetalinger ved salg av varige driftsmidler	490 000	0
- Utbetalinger ved kjøp av varige driftsmidler	-59 000	-2 954 128
+ Innbetalinger ved salg av aksjer og andeler i andre foretak	0	0
- Utbetalinger ved kjøp av aksjer og andeler i andre foretak	0	0
+ Innbetalinger ved salg av andre investeringer	0	0
- Utbetalinger ved kjøp av andre investeringer	0	0
= Netto kontantstrøm fra investeringsaktiviteter	431 000	-2 954 128
Kontantstrømmer fra finansieringsaktiviteter		
+ Innbetalinger ved nto. opptak av ny langsiktig gjeld	0	0
+ Innbetalinger ved opptak av ny kortsiktig gjeld	12 134 163	-2 027 875
+ Innbetalinger ved opptak av ny gjeld (nto)		
- Utbetalinger ved nto. nedbetaling av langsiktig gjeld	0	0
- Utbetalinger ved nto. nedbetaling av annen kortsiktig gjeld		
+/- Netto endring i kassekreditt	5 329 226	107 351 684
- Utbetalinger av renter	0	0
+ Innbetaling av ny egenkapital	0	0
+ Nto. kontantstrøm tilført ved innfusjonering av konsernselskap		
- Tilbakebetaling av egenkapital	0	0
- Utbetalinger av utbytte	-59 159 719	-25 000 000
+ Innbetalinger av konsernbidrag	0	0
- Utbetalinger av konsernbidrag	0	-5 038 560
= Netto kontantstrøm fra finansieringsaktiviteter	-41 696 330	75 285 249
+/- Effekt av valutakursendringer på kontanter og kontantekvivalenter	0	0
= Netto endring i kontanter og kontantekvivalenter	-4 168 102	-15 962 048
+ Beholdning av kontanter og kontantekvivalenter ved periodens begynnelse	6 089 566	22 051 615
= Beholdning av kontanter og kontantekvivalenter ved periodens slutt	1 921 463	6 089 566

Platina Seafood AS



Noter til regnskapet 2022

Regnskapsprinsipper

Årsregnskapet er satt opp i samsvar med regnskapslovens bestemmelser og god regnskapsskikk. Årsregnskapet er satt opp under forutsetning om fortsatt drift.

Klassifisering

Eiendeler knyttet til varekretsløpet klassifiseres som omløpsmidler. Samme regel gjelder for kortsiktig gjeld. Fordringer og gjeld som ikke knytter seg til varekretsløpet, klassifiseres som omløpsmidler/kortsiktig gjeld dersom de forfaller innen ett år. Øvrige eiendeler klassifiseres som anleggsmidler, og øvrig gjeld klassifiseres som langsiktig.

Vurderingsregler

Omløpsmidler vurderes til laveste verdi av anskaffelseskost og virkelig verdi. Kortsiktig gjeld balanseføres til nominelt beløp på etableringstidspunktet.

Markedsbaserte aksjer (omløpsaksjer) verdsettes til virkelig verdi.

Investering i aksjer i datterselskap, tilknyttet selskap og andre aksjer er i selskapsregnskapet vurdert etter kostmedtoden. Investeringene nedskrives til virkelig verdi dersom verdifallet ikke er forbigående, og det anses nødvendig etter GRS. Mottatt utbytte og konsernbidrag fra datterselskapene inntektsføres som inntekt på investering i datterselskap.

Kundefordringer og andre fordringer er oppført i balansen til pålydende etter fradrag for avsetning til forventet tap.

Lager av innkjøpte varer er verdsatt til laveste verdi av anskaffelseskost og virkelig verdi. Egentilvirkede ferdigvarer og varer under tilvirkning er vurdert til full tilvirkningskost. Varelageret er nedskrevet for ukurans så fremt virkelig verdi er lavere enn anskaffelseskost eller tilvirkningskost. Anskaffelseskost vurderes etter FIFO-prinsippet.

Pengeposter i utenlandsk valuta er bokført til balansedagens kurs.

Det tas hensyn til sikring hvor det benyttes valutakontrakter for å redusere selskapets valutarisiko ved transaksjoner i utenlandsk valuta.

Øvrige omløpsmidler vurderes til det laveste av anskaffelseskost og virkelig verdi

Skattekostnaden i resultatregnskapet omfatter både periodens betalbare skatt og endring i utsatt skatt. Utsatt skatt er beregnet med 22% av de midlertidige forskjellene som eksisterer mellom regnskapsmessige og skattemessige verdier, samt ligningsmessig underskudd til fremføring ved utgangen av regnskapsåret. Skatteøkende og skattereduserende midlertidige forskjeller som reverserer eller kan reversere i samme periode er utlignet og nettoført.

Pensjonsordninger finansiert over driften beregnes og balanseføres under forpliktelser. Innskuddsbaserte ordninger sikret ved årlige innskudd er ikke balanseført. Premien behandles som pensjonskostnad og inngår i lønnskostnaden.

Inntekter

Ved varesalg:

Inntekt regnskapsføres når den er opptjent, altså når både risiko og kontroll i hovedsak er overført til kunden. Dette vil normalt være tilfellet når varen er levert til kunden. Inntektene regnskapsføres med verdien av vederlaget på transaksjonstidspunktet.



Noter til regnskapet 2022

Ved tjenestesalg:

Inntekt regnskapsføres når den er opptjent, altså når krav på vederlag oppstår. Dette skjer når tjenesten ytes, i takt med at arbeidet utføres. Inntektene regnskapsføres med verdien av vederlaget på transaksjonstidspunktet.

Kostnader

Kostnader sammenstilles med og kostnadsføres samtidige med de inntekter kostnadene kan sammenstilles med.

Kontantstrømanalyse

Kontantstrømanalysen er utarbeidet etter den indirekte metoden

Note 2 Salgsinntekter

Per virksomhetsområde	2022	2021
Omsetning av laks/ørret	2 634 062 206	1 904 882 285
Annen omsetning	1 358 844	6 158 486
Sum	2 635 421 050	1 911 040 771

Selskapets største enkeltmarked til sluttbruker er Europa.

Note 3 Varer

	2022	2021
Lager av varer innkjøpt for videresalg	1 299 598	3 700 000
Sum	1 299 598	3 700 000

Selskapets varebeholdning er vurdert til innkjøpspris. Det er ikke foretatt nedskrivning for ukurans.

Note 4 Lønnskostnader, antall ansatte, godtgjørelser, lån til ansatte m

Lønnskostnader	2022	2021
Lønninger	4 378 225	3 600 734
Arbeidsgiveravgift	497 339	416 440
Pensjonskostnader	240 347	233 151
Andre ytelser	560 597	470 656
Sum	5 676 507	4 720 981

Gjennomsnittlig antall årsverk sysselsatt i regnskapsåret

	3	3
--	---	---



Noter til regnskapet 2022

Ytelser til ledende personer	Daglig leder	Styret
Lønn	1 680 000	0
Annen godtgjørelse	234 580	0
Sum	1 914 580	0

Det er ikke utbetalt særskilt honorar for styrearbeid.

Det er ikke ytet lån eller stillet sikkerhet for lån til fordel for ansatte, daglig leder eller styrets leder.

OTP

Selskapet er pliktig til å ha tjenstepensjonsordning etter lov om obligatorisk tjenstepensjon. Selskapets pensjonsordninger tilfredsstiller kravene i denne lov.

Revisor

Kostnadsført honorar til revisor for 2022 utgjør kr 133 800,- ekskl.mva.

Lovpålagt revisjon	97 300
Teknisk bistand årsoppgjør og ligning	36 500
Sum honorar til revisor	133 800

Note 5 Anleggsmidler

	Maskiner og anlegg	Driftsløsøre, inventar ol.	Transport	Sum
Anskaffelseskost pr. 01.01.22	1 394 500	4 690 571	1 250 000	7 335 071
+ Tilgang kjøpte driftsmidler		92 469	-33 468	59 001
= Anskaffelseskost 31.12.22	1 394 500	4 783 040	1 216 532	7 394 072
Akkumulerte avskrivninger 31.12.22	932 500	2 999 639	349 703	4 281 842
= Bokført verdi 31.12.22	462 000	1 783 401	866 829	3 112 230
Årets ordinære avskrivninger	168 000	827 838	245 537	1 241 375
Økonomisk levetid	0-6 år	0-5 år	5 år	

Note 6 Markedsbaserte verdipapirer

	Balansført verdi
Omløpsmidler	
Hofseth Biocare ASA	2 959 997
Sum	2 959 997

Årets verdireduksjon på markedsbaserte aksjer utgjør kr 3 568 819



Noter til regnskapet 2022

Note 7 Skatt

Årets skattekostnad	2022	2021
Resultatført skatt på ordinært resultat:		
Betalbar skatt	9 691 262	8 437 820
Endring i utsatt skattefordel	-353 746	460 546
Skattekostnad ordinært resultat	9 337 516	8 898 366
Skattepliktig inntekt:		
Resultat før skatt	37 194 926	37 325 920
Permanente forskjeller	5 248 329	3 121 199
Endring i midlertidige forskjeller	1 607 937	-2 093 390
Avgitt konsernbidrag	-2 274 493	0
Skattepliktig inntekt	41 776 699	38 353 729
Betalbar skatt i balansen:		
Betalbar skatt på årets resultat	9 691 262	8 437 820
Betalbar skatt på avgitt konsernbidrag	-500 388	0
Sum betalbar skatt i balansen	9 190 874	8 437 820

Skatteeffekten av midlertidige forskjeller som har gitt opphav til utsatt skatt og utsatte skattefordeler, spesifisert på typer av midlertidige forskjeller

	2022	2021	Endring
Varige driftsmidler	331 750	310 463	-21 287
Fordringer	-721 400	-492 176	229 224
Andre forskjeller	-1 500 000	-100 000	1 400 000
Sum	-1 889 650	-281 713	1 607 936
Grunnlag for utsatt skattefordel	-1 889 650	-281 713	1 607 936
Utsatt skattefordel (22 %)	-415 723	-61 977	353 746

Note 8 Egenkapital

	Aksjekapital	Overkurs	Annen egenkapital	Sum egenkapital
Pr. 31.12.2021	10 000 000	64 425 809	0	74 425 809
Årets resultat			27 857 410	27 857 410
Avsatt utbytte			-26 083 305	-26 083 305
Konsernbidrag avgitt			-1 774 105	-1 774 105
Pr 31.12.2022	10 000 000	64 425 809	0	74 425 809



Noter til regnskapet 2022

Note 9 Fordringer, gjeld, pantstillelser og garantier m.v

	2022	2021
Fordringer med forfall senere enn ett år	0	0
Langsiktig gjeld med forfall senere enn fem år	0	0
Gjeld som er sikret ved pant o.l.	2022	2021
Gjeld til kredittinstitusjoner	112 680 910	107 351 684
Sum	112 680 910	107 351 684
Balansført verdi av pantsatte eiendeler	2022	2021
Driftsmidler	3 112 229	4 294 604
Lager av varer og annen beholdning	1 299 598	3 700 000
Kundefordringer	433 561 200	448 336 199
Sum	437 973 028	456 330 803

Note 10 Mellomværende med selskap i samme konsern

Fordringer	2022	2021
Langsiktige fordringer	58 777 058	59 159 719
Kundefordringer	429 845	0
Sum fordringer	59 206 903	59 159 719
Gjeld	2022	2021
Leverandørgjeld	1 260 721	326 143
Kortsiktig gjeld (inklusive utbytte og konsernbidrag)	28 357 798	59 159 719
Sum gjeld	29 618 519	59 485 862

Som nærstående parter regnes morselskapet ASIInvest AS og søsterselskapet Platina Seafood Marked AS.

Konti som omfattes av kassekreditt i flervaluta er presentert netto.



Noter til regnskapet 2022

Note 11 Langsiktige verdipapirer

	Anskaffelses kost	Balansført verdi
Anleggsmidler		
Fiskerinæringens Innkjøpselskap AS	5 642	5 642
Geddit AS	300 000	300 000
Sum	305 642	305 642

Platina Seafood AS eier ikke aksjer i andre selskaper med eierandel som overstiger 10 %.

Note 12 Bankinnskudd

	2022	2021
Bundne skattetrekkmidler	671 420	364 332
Trekkansvar relatert til utbetalt lønn pr 31.12	671 420	379 511

Note 13 Aksjonærer

Aksjekapitalen i PLATINA SEAFOOD AS pr. 31.12 består av:

	Antall	Pålydende	Bokført
Ordinære aksjer	500	20 000,0	10 000 000
Sum	500		10 000 000

Eierstruktur

Aksjonærer i % pr. 31.12:

	Ordinære	Eierandel	Stemmeandel
ASinvest AS	500	100,0	100,0

Daglig leder og styreleder Andre Skarbø eier indirekte aksjer i Platina Seafood AS gjennom sitt eierskap i morselskapet ASinvest AS. Platina Seafood AS inngår konsernregnskapet til ASinvest AS. Konsernregnskapet kan fåes ved henvendelse til selskapets adresse.