



## ÅRSREGNSKAPET FOR REGNSKAPSÅRET 2022 - GENERELL INFORMASJON

### Enheten

Organisasjonsnummer: 923 050 612  
Organisasjonsform: Aksjeselskap  
Foretaksnavn: HEMSIL NETT AS  
Forretningsadresse: Hemsedalsvegen 2883  
3560 HEMSEDAL

### Regnskapsår

Årsregnskapets periode: 01.01.2022 - 31.12.2022

### Konsern

Morselskap i konsern: Nei

### Regnskapsregler

Regler for små foretak benyttet: Nei  
Benyttet ved utarbeidelsen av årsregnskapet til selskapet: Regnskapslovens alminnelige regler

### Årsregnskapet fastsatt av kompetent organ

Bekreftet av representant for selskapet: Per Gunnar Markegård  
Dato for fastsettelse av årsregnskapet: 26.06.2023

### Grunnlag for avgivelse

År 2022: Årsregnskapet er elektronisk innlevert  
År 2021: Tall er hentet fra elektronisk innlevert årsregnskap fra 2022

*Det er ikke krav til at årsregnskapet m.v. som sendes til Regnskapsregisteret er undertegnet. Kontrollen på at dette er utført ligger hos revisor/enhetens øverste organ. Sikkerheten ivaretas ved at innsender har rolle/rettighet for innsending av årsregnskapet via Altinn, og ved at det bekreftes at årsregnskapet er fastsatt av kompetent organ.*

Brønnøysundregistrene, 10.07.2024



### Resultatregnskap

Beløp i: NOK	Note	2022	2021
<b>RESULTATREKNESKAP</b>			
<b>Inntekter</b>			
Salgsinntekt		37 173 677	37 546 523
Annen driftsinntekt		16 885 134	4 839 191
<b>Sum inntekter</b>		<b>54 058 811</b>	<b>42 385 714</b>
<b>Kostnader</b>			
Endring i beholdning av varer under tilverking og ferdig tilverka varer		-2 711 450	-3 345 403
Varekostnad		16 297 790	11 111 275
Lønnskostnad		7 809 524	7 681 577
Avskrivning av driftsmidler og immaterielle eiendeler		7 600 072	7 164 804
Annen driftskostnad		15 159 152	13 608 316
<b>Sum kostnader</b>		<b>44 155 088</b>	<b>36 220 569</b>
<b>Driftsresultat</b>		<b>9 903 723</b>	<b>6 165 145</b>
<b>Finansinntekter og finanskostnader</b>			
Anna renteinntekt		694 908	240 096
Annen finansinntekt		36 310	38 392
<b>Sum finansinntekter</b>		<b>731 218</b>	<b>278 488</b>
Annan rentekostnad		534 297	275 848
Annen finanskostnad		46 418	41 809
<b>Sum finanskostnader</b>		<b>580 715</b>	<b>317 657</b>
<b>Netto finans</b>		<b>150 503</b>	<b>-39 169</b>
<b>Ordinært resultat før skattekostnad</b>		<b>10 054 226</b>	<b>6 125 975</b>
Skattekostnad på resultat		2 217 822	1 358 065
<b>Ordinært resultat etter skattekostnad</b>		<b>7 836 404</b>	<b>4 767 910</b>
<b>Årsresultat</b>		<b>7 836 404</b>	<b>4 767 910</b>
<b>Årsresultat etter minoritetsinteresser</b>		<b>7 836 404</b>	<b>4 767 910</b>



## Resultatregnskap

<b>Beløp i: NOK</b>	<b>Note</b>	<b>2022</b>	<b>2021</b>
<b>Totalresultat</b>		<b>7 836 404</b>	<b>4 767 910</b>
<b>Overføringer og disponeringar</b>			
Avgjevne konsernbidrag			747 713
Avsatt til annen egenkapital		7 836 404	4 020 197
<b>Sum overføringer og disponeringar</b>		<b>7 836 404</b>	<b>4 767 910</b>



## Balanse

Beløp i: NOK	Note	2022	2021
<b>BALANSE - EIGEDELAR</b>			
<b>Anleggsmiddel</b>			
<b>Immaterielle egedelar</b>			
Utsett skattefordel		1 215 763	2 566 425
<b>Sum immaterielle egedelar</b>		<b>1 215 763</b>	<b>2 566 425</b>
<b>Varige driftsmiddel</b>			
Tomter, bygninger o.a. fast eiendom		21 563 710	22 135 319
Maskiner og anlegg		112 941 041	112 079 330
Driftsløsøre, inventar o.a. utstyr		3 583 614	2 472 759
<b>Sum varige driftsmiddel</b>		<b>138 088 365</b>	<b>136 687 408</b>
<b>Finansielle anleggsmiddel</b>			
Investeringer i aksjer og andeler		22 000	22 000
Andre langsiktige fordringer		859 735	803 850
<b>Sum finansielle anleggsmiddel</b>		<b>881 735</b>	<b>825 850</b>
<b>Sum anleggsmiddel</b>		<b>140 185 863</b>	<b>140 079 683</b>
<b>Omløpsmiddel</b>			
<b>Varer</b>			
<b>Sum varer</b>		<b>6 549 892</b>	<b>4 471 032</b>
<b>Krav</b>			
Kundefordringer		7 374 063	26 253 849
Andre kortsiktige fordringer		19 538 936	10 838 726
Konsernkrav		230 000	130 000
<b>Sum krav</b>		<b>27 142 999</b>	<b>37 222 575</b>
<b>Bankinnskott, kontantar og liknande</b>			
Bankinnskudd, kontanter o.l.		20 537 696	20 739 284
<b>Sum bankinnskott, kontantar og liknande</b>		<b>20 537 696</b>	<b>20 739 284</b>
<b>Sum omløpsmiddel</b>		<b>54 230 587</b>	<b>62 432 891</b>
<b>SUM EIGEDELAR</b>		<b>194 416 450</b>	<b>202 512 574</b>



## Balanse

Beløp i: NOK	Note	2022	2021
<b>BALANSE - EIGENKAPITAL OG GJELD</b>			
<b>Eigenkapital</b>			
<b>Innskoten eigenkapital</b>			
Aksjekapital		930 000	930 000
Overkurs		128 077 758	128 077 758
<b>Sum innskoten eigenkapital</b>		<b>129 007 758</b>	<b>129 007 758</b>
<b>Opptent eigenkapital</b>			
Annen egenkapital		20 813 301	12 976 897
<b>Sum opptent eigenkapital</b>		<b>20 813 301</b>	<b>12 976 897</b>
<b>Sum eigenkapital</b>		<b>149 821 059</b>	<b>141 984 655</b>
<b>Gjeld</b>			
<b>Langsiktig gjeld</b>			
Pensjonsplikter		4 985 923	5 115 990
<b>Sum avsetjingar for plikter</b>		<b>4 985 923</b>	<b>5 115 990</b>
<b>Anna langsiktig gjeld</b>			
Øvrig langsiktig gjeld		19 138 420	20 439 540
<b>Sum anna langsiktig gjeld</b>		<b>19 138 420</b>	<b>20 439 540</b>
<b>Sum langsiktig gjeld</b>		<b>24 124 343</b>	<b>25 555 530</b>
<b>Kortsiktig gjeld</b>			
Leverandørgjeld		10 564 984	8 385 641
Betalbar skatt		867 160	235 430
Skyldig offentlige avgifter		6 249 581	7 600 671
Kortsiktig konserngjeld		2 300 880	17 685 796
Annen kortsiktig gjeld		488 443	1 064 851
<b>Sum kortsiktig gjeld</b>		<b>20 471 048</b>	<b>34 972 389</b>
<b>Sum gjeld</b>		<b>44 595 391</b>	<b>60 527 919</b>
<b>SUM EIGENKAPITAL OG GJELD</b>		<b>194 416 450</b>	<b>202 512 574</b>



Til generalforsamlingen i Hemsil Nett AS

## Uavhengig revisors beretning

### Konklusjon

Vi har revidert årsregnskapet for Hemsil Nett AS som består av balanse per 31. desember 2022, resultatregnskap og kontantstrømoppstilling for regnskapsåret avsluttet per denne datoen og noter til årsregnskapet, herunder et sammendrag av viktige regnskapsprinsipper.

Etter vår mening

- oppfyller årsregnskapet gjeldende lovkrav, og
- gir årsregnskapet et rettviseende bilde av selskapets finansielle stilling per 31. desember 2022, og av dets resultater og kontantstrømmer for regnskapsåret avsluttet per denne datoen i samsvar med regnskapslovens regler og god regnskapsskikk i Norge.

### Grunnlag for konklusjonen

Vi har gjennomført revisjonen i samsvar med International Standards on Auditing (ISA-ene). Våre oppgaver og plikter i henhold til disse standardene er beskrevet nedenfor under *Revisors oppgaver og plikter ved revisjonen av årsregnskapet*. Vi er uavhengige av selskapet i samsvar med kravene i relevante lover og forskrifter i Norge og International Code of Ethics for Professional Accountants (inkludert internasjonale uavhengighetsstandarder) utstedt av International Ethics Standards Board for Accountants (IESBA-reglene), og vi har overholdt våre øvrige etiske forpliktelser i samsvar med disse kravene. Innhentet revisjonsbevis er etter vår vurdering tilstrekkelig og hensiktsmessig som grunnlag for vår konklusjon.

### Øvrig informasjon

Styret og daglig leder (ledelsen) er ansvarlige for informasjonen i årsberetningen og annen øvrig informasjon som er publisert sammen med årsregnskapet. Øvrig informasjon omfatter informasjon i årsrapporten bortsett fra årsregnskapet og den tilhørende revisjonsberetningen. Vår konklusjon om årsregnskapet ovenfor dekker verken informasjonen i årsberetningen eller annen øvrig informasjon.

I forbindelse med revisjonen av årsregnskapet er det vår oppgave å lese årsberetningen og annen øvrig informasjon. Formålet er å vurdere hvorvidt det foreligger vesentlig inkonsistens mellom årsberetningen, annen øvrig informasjon og årsregnskapet og den kunnskap vi har opparbeidet oss under revisjonen av årsregnskapet, eller hvorvidt informasjon i årsberetningen og annen øvrig informasjon ellers fremstår som vesentlig feil. Vi har plikt til å rapportere dersom årsberetningen eller annen øvrig informasjon fremstår som vesentlig feil. Vi har ingenting å rapportere i så henseende.

Basert på kunnskapen vi har opparbeidet oss i revisjonen, mener vi at årsberetningen

- er konsistent med årsregnskapet og
- inneholder de opplysninger som skal gis i henhold til gjeldende lovkrav.



## Ledelsens ansvar for årsregnskapet

Ledelsen er ansvarlig for å utarbeide årsregnskapet og for at det gir et rettviseende bilde i samsvar med regnskapslovens regler og god regnskapsskikk i Norge. Ledelsen er også ansvarlig for slik internkontroll som den finner nødvendig for å kunne utarbeide et årsregnskap som ikke inneholder vesentlig feilinformasjon, verken som følge av misligheter eller utilsiktede feil.

Ved utarbeidelsen av årsregnskapet må ledelsen ta standpunkt til selskapets evne til fortsatt drift og opplyse om forhold av betydning for fortsatt drift. Forutsetningen om fortsatt drift skal legges til grunn for årsregnskapet så lenge det ikke er sannsynlig at virksomheten vil bli avvirket.

## Revisors oppgaver og plikter ved revisjonen av årsregnskapet

Vårt mål er å oppnå betryggende sikkerhet for at årsregnskapet som helhet ikke inneholder vesentlig feilinformasjon, verken som følge av misligheter eller utilsiktede feil, og å avgi en revisjonsberetning som inneholder vår konklusjon. Betryggende sikkerhet er en høy grad av sikkerhet, men ingen garanti for at en revisjon utført i samsvar med ISA-ene, alltid vil avdekke vesentlig feilinformasjon. Feilinformasjon kan oppstå som følge av misligheter eller utilsiktede feil. Feilinformasjon er å anse som vesentlig dersom den enkeltvis eller samlet med rimelighet kan forventes å påvirke de økonomiske beslutningene som brukerne foretar på grunnlag av årsregnskapet.

For videre beskrivelse av revisors oppgaver og plikter vises det til:  
<https://revisorforeningen.no/revisjonsberetninger>

Drammen, 31. mai 2023  
**PricewaterhouseCoopers AS**

Paal Ødegård  
Statsautorisert revisor  
(elektronisk signert)



 Securely signed with Brevio

Revisjonsberetning

**Signers:**

<b>Name</b>	<b>Method</b>	<b>Date</b>
Ødegård, Paal	BANKID	2023-06-02 12:59

**This document package contains:**

- Closing page (this page)
- The original document(s)
- The electronic signatures. These are not visible in the document, but are electronically integrated.



This file is sealed with a digital signature.  
The seal is a guarantee for the authenticity  
of the document.



# Årsmelding 2022



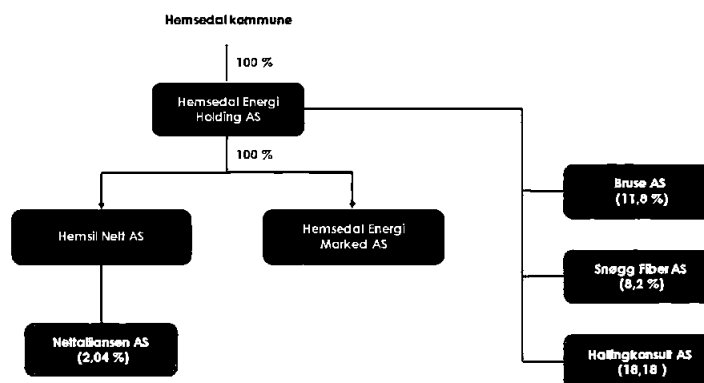
**HEMSIL**  
nett

[www.hemsilnett.no](http://www.hemsilnett.no)



## Organisering

### Organisasjonsplan Hemsedal Energi Holding AS



### Dagleg leder Per Gunnar Markegård

#### Styret i 2022:

**Medlem:**

Oddvar Grøthe  
Jan Egil Halbjørhus  
Elin Tangen  
Signe Lise Hovig Jordheim  
Tronn Inge Tuv

**Posisjon i styret:**

Leder  
Nestleder  
Styremedlem  
Styremedlem  
Styremedlem (for dei tilsette)

**Varamedlem:**

1. Stein Kåre Bråthen  
2. Petter Owesen  
3. Kjell Kristiansen

Varamedlem: Helmut Falk

Revisor : PricewaterhouseCoopers AS (PWC)



## Historikk

1910	Elektrifisering i deler av sentrum etter utbygging av Trøimsåne og Ulsåkfossen
1920	Aker kommune kjøper opp mesteparten av fall-rettane i Hemsilvasdraget
1936	Stifting av Hemsedal Kommunale Elektrisitetsforsyning
1937	Bygging av overføringsline frå Gol til Hemsedal
1942 – 1952	Hjelmen, Lykkja, Grøndalen og Eikrevegen vert kopla til overføringsnett
1974	Bygging av Svøo sekundærstasjon
1986	Bygging av Holdemoen sekundærstasjon
1992	Hemsedal Kommunale Elektrisitetsforsyning delast i to kommunale særbedrifter og seinare i to kommunale føretak – Hemsedal Elektro KF og Hemsedal Energi KF
2006	Bygging av Langeset sekundærstasjon
2013	Ny trafo 66/22KV med ytelse 30 MVA på Holdemoen sekundærstasjon.
2019	Hemsedal Energi KF blir omdanna til aksjeselskap – Hemsedal Energi AS
2020	Stifting av Hemsedal Energi Holding AS og Hemsedal Energi Marked AS
2021	Nytt namn på nettselskapet – Hemsil Nett AS

## Hovudtal – Hemsil Nett AS

	2022	2021	2020	2019	2018
Fast tilsette pr. 31.12	8	9	10	10	12
Tal årsverk pr. 31.12	7,5	8	10,0	10,0	11,0
Overføring eks. tap (GWh)	96,0	109,0	96,6	98,7	98,7
Overføringskunder pr. 31.12	4.737	4.625	4.466	4.206	4.054
- av dette hushaldning	1.140	1.048	971	945	918
- av dette hytter/fritidsbustader	2.704	2.663	2.583	2.432	2.394
Nettstasjonar	369	360	353	348	342
Lågspent luftnett (km)	78	80	81	81	83
Lågspent kabel (km)	481	471	450	441	431
Høgspenst luftnett (km)	120	121	123	123	123
Høgspenst kabel (km)	129	125	121	118	116
66-kV-linje - Regionalnett	18,2	18,2	18,2	18,2	18,2
66-kV-kabel - Regionalnett	1,3	1,3	1,3	1,3	1,3
Netto - investeringar (heile 1.000 kr)	9.001	11.668	14.538	14.916	21.227
Avskrivningar (heile 1.000 kr)	7.600	7.168	7.985	8.250	8.346
Personalkostnader (heile 1.000 kr)	7.809	7.681	9.046	9.659	9.882
Driftsinntekter totalt (heile 1.000 kr)	54.058	42.386	59.233	75.555	71.734
Driftskostnader totalt (heile 1.000 kr)	44.154	36.221	47.815	72.131	56.352
Driftsresultat (heile 1.000 kr)	9.904	6.165	11.418	3.424	15.382



## Styrets beretning

### Verksemdas art

Hemsil Nett AS er frå og med år 2021 datterselskap i konsernet Hemsedal Energi Holding AS som morselskap og Hemsil Nett AS og Hemsedal Energi Marked AS som datterselskap. Hemsedal Energi Holding AS er 100 % eigd av Hemsedal Kommune.

Vedtecter:

- *Selskapets verksemd skal være energiforsyning i Hemsedal kommune. Overføringsnettet skal til ein kvar tid ha god kvalitet og sikre straumleveranse til heile bygda.*
- *Selskapet kan også drive annan verksemd som er naturleg knytta til energiselskapets verksemd, herunder å ha aksjer og eigarskap til datterselskap og andre interesser knytta til energiselskapets verksemd.*

### Overføringsnettet

Overført mengde i nettet dette året har vore noko ned frå året før som var eit rekordår. Temperaturen har stor innvirkning på mengde overføring i nettet. Forholdsvis mildt vær og at kundene har vore meir bevisst på straumforbruket er hoverårsaken til nedgangen. Det totale salget av overføringstjenester har vore 96 GWh (ekskl. tap), 101,4 GWh (inkl. tap). Det er ein nedgang på ca. 11% frå året før. Totalt er det kobla opp 198 nye kunder dette året. Det er rekord i antall nyttilknytninger på eitt år. Dei fleste av desse er fritidskunder. Antall kunder totalt pr. 31.12.2022 er 4.737.

Investering i nettet i 2022:

Brutto investering:	19,0 mill. kr.
Anleggsbidrag:	10,0 mill. kr.
Netto investering:	9,0 mill. kr.

Dei største investeringsprosjekta:

- Sentralskulen – Ny nettstasjon og ny forsyning til ny skule.
- Kiwi Lade – Ny nettstasjon og forsyning til ny ladestasjon.
- Fjellnest – Ny nettstasjon og forsyning til 6 leilighetsbygg.
- Alpelia – Ny nettstasjon og forsyning til 2 leilighetsbygg.
- Fridalen – Framføring til nye 25 boliger.
- Roni Kompressor – Omleggin gav nett og installert 2 fordelingstrafoer til snøproduksjonsanlegg.
- Søteli – Ny nettstasjon og 22 kV kabel 1870 m til forsyning av 1 hytte.
- Rudningen bustadfelt – Framføring til nytt bustadfelt og omlegging av 22 kV nett til kabel. Fullføres i 2023.
- Driftssentral – Ny driftssentral med fleire fjernstyrte brytere.

Tap i nettet i 2022 var 5 GWh som er ca. 5,0 % av totalt omsatt. Historisk avbrudd var 0,0051 %. Dvs. tilgjengelighet på 99,9949 %.

KILE kostnad for 2022 var på totalt kr. 279.000,-  
Det har vore svært lite avbrudd dette året. Derfor så lite kilekostnad.

### **Rammer for verksemda**

Inntektsramma for 2022 som er vedteke av NVE er 40,317 mill. kr. Dette er ein auke på over 10 mill. ut frå varsla inntektsramme. Grunnen til den store auken i ramme er kraftprisen. I varselet var det basert på ein referansepris på kraft på 42 øre/kWh. I det endelege vedtaket vart referanseprisen på kraft 188 øre/kWh i NO5. Referanserenta er 7,47 %.

På grunn av dei store områdeforsjellane har Statnett fått store flaskehalsinntekter som har vorte fordelt på nettselskapa. For vår del har dette utgjort ca. 8 mill. dette året som vi har inntektsført. Dette for å dekke dei ekstra kostnadene med kjøp av kraft til tapsenergi. Vi har kome ut med ein beregna mindreinntekt dette året på 3,492 mill.

Saldo for mindreinntekt er pr. 01.01.2022 8 mill. kr.  
Saldo for mindreinntekt pr. 31.12.2022 blir auka til 11,7 mill. kr.  
Målet med meir-/ mindreinntekt er forutsigbare og mest mogeleg stabile tariffar for kundane.

### **Ny nettleigemodell**

Frå 1. juli 2022 vart det innført ny nettleigemodell. Det er ein effektbasert modell for alle kundane. Fastleddet blir bestemt ut frå gjennomsnittet av dei tre høgaste timane på tre ulike dagar i månaden. Formålet med den modellen er å få jamna ut forbruket gjennom døgnet slik at forbrukstoppane blir lågare og vi får utnytta straumnettet betre.

### **Det Lokale Eltilsyn (DLE)**

Det lokale Eltilsyn har til oppgåve å redusere antall skader og ulykker med elektrisk årsak. Med heimel i El-tilsynsloven og Forskrift om det lokale elektrisitetstilsyn er alle nettselskap pålagt å føre tilsyn med elanlegg innafor sitt forsyningsområde. Hemsil Nett har avtale med Norsk Elsikkerhetskontroll AS om å utføre tilsyn. For året 2022 er det utført 142 tilsyn. Dette er færre tilsyn enn vanleg fordi det vart utført meir året før.

Kravet frå Direktoratet for samfunnssikkerheit og beredskap (DSB) i instruks er oppfylt.

### **Forretningsstrategi**

Hemsedal Energi Holding AS har vedteke ein strategi- og handlingsplan for 2022-2025. Nettdriften skal vera kjerneverksemda i konsernet.

- Hemsil nett skal sikre god leveringskvalitet på nettet til alle kunder.
- Hemsil Nett skal ha robust og stabil forsyning og skal sørge for alternative forsyningsvegar slik at det blir færre og kortare utkoblingar ved feil i nettet.
- Hemsil Nett skal legge til rette for å kunne tilby fornybar energi i framtida.
- Hemsil Nett skal tilby kundene god og relevant informasjon gjennom digitale kanaler som app og liknande.
- Hemsil Nett skal ta i bruk standardiserte IT verktøy i samarbeid med alle selskapa i Nettalliansen.

Måltall for nettdrifta.

- Driftsresultat før skatt over 2 mill.
- Effektivitetsmål – 100 % effektivitet eller bedre.
- Tilgjengelighet – 99,98 % eller bedre.
- HMS – sjukefråvær under 4 % og 0 skader.



## Arbeidsmiljø - HMS

Arbeidsmiljøet ved Hemsil Nett AS blir betrakta som svært godt. Samarbeidet med dei tilsettes organisasjonar/tillitsvalgte har vore konstruktivt og bidrege positivt til arbeidsmiljøet. Det har ikkje vorte rapportert nokon alvorlege arbeidsuhell eller ulykker som er forårsaka av rutinesvikt eller at sikkerhetstiltak ved bedriften ikkje er helde.

Hemsil Nett driv sine anlegg med størst mogeleg sikkerheit for dei tilsette og omgivelsane. Det blir gjennomført nødvendige opplæring og kurs for dei tilsette slik at alle kan ta ansvar for å ta vare på miljøet både internt og eksternt.

Vi har nullvisjon når det gjeld arbeidsrelaterte skader.

Sjuefråværet syner slike tal for dei seinaste åra:

Sjuefråvær:	2022	2021	2020	2019
Eigenmelding	2,2 %	0,6 %	0,1 %	0,7 %
Sjukemelding	2,0 %	1,9 %	3,5 %	3,3 %
Totalt	4,2 %	2,4 %	3,6 %	4,0 %

Sjuefråværet for 2022 var totalt 4,2 %.

## Likestilling og alderssamansetning

Hemsil Nett AS har pr. 31.12.2022 i alt 8 fast tilsette og 1 lærling. Alle desse er menn.

Innafor montørfaget er det berre menn og det er eit faktum at det er få kvinner i dette yrket.

Styret består av 3 menn og 2 kvinner. Den enkelte medarbeider har lik rett og mogelegheiter til å utfolde sine evner uavhengig av kjønn. Ingen har vorte diskriminert på grunn av kjønn og det gjeld både stillingstype og lønnsforhold. Gjennomsnittsalderen for dei fast tilsette er 45 år.

Dagleg leder for selskapet er tilsett i Hemsedal Energi Marked AS.

## Miljørapport

Hemsil Nett AS har ikkje spesiell verksemd som skader det ytre miljøet, med unntak av utslepp frå bilar/maskiner som ikkje vert regulert av konsesjonar eller pålegg frå myndigheitene. Vi har ikkje hatt noko uhell på trafoer med oljesøl.

Alt av avfall som innhald skadelege materialer blir avhenta i henhold til gjeldande regelverk. Det blir brukt meir og meir kabel, både på høgspent og lågspent. Dette fører til mindre synleg nett som bidreg til meir miljøvennleg verksemd, samtidig som det er mindre utsett for påkjenning frå vær og vind.

Selskapet vil legge spesielt vekt på to bærekraftsmål som er relevante for vår verksemd:

- Rein energi til alle
  - Sikre tilgang til påliteleg, bærekraftig og moderne energi til ein overkommeleg pris.
- Industri, innovasjon og infrastruktur
  - Bygge solid infrastruktur og fremme inkluderande og bærekraftig industrialisering og innovasjon.



## **Fortsatt drift**

Hemsil Nett AS har ut frå resultatregnskapet og balansen grunnlag til å meine at fortsatt drift er til stade i samsvar med regnskapsloven § 3-3a. Til grunn for dette ligg resultatet for 2021. Selskapet har ein sunn økonomisk og finansiell stilling, men det er også utfordringar med store investeringar i framtida. Inntektsramme som NVE fastsett er stadig i endring og det er derfor vanskeleg å planlegge langt fram i tid. Det er stort fokus på effektivitet blant nettselskap og Hemsil Nett kan vise til god effektivitet samanlikna med mange andre selskap. Styret har fokus på at nettleiga skal ha ein jamn og forutsigbar utvikling og meir-/mindreinntektskontoen blir brukt for å unngå dei store variasjonane. Pr. 31.12.2022 har vi ein mindreinntektsaldo på kr. 11,7 mill.

## **Risiko ved drifta**

Slik drifta er organisert er det liten risiko ved verksemda. Økonomien er stabil og god og dei tilsette og styret er røynde i det dei driv med.

Risikoen for at kundane ikkje kan oppfylle sine forpliktelsar ser vi som ganske liten sjølv om ein del av våre kunder er hardt råka av høge straumprisar. Historisk sett har vi hatt lite tap på straumfordringar. I 2022 er det kostnadsført eit tap på kr. 84.000.

Likviditeten i selskapet blir vurdert som god.

## **Åpenhetsloven**

Hemsil Nett vil rapportere i tråd med åpenhetsloven. Rapporten vil bli lagt ut på vår heimeside [www.hemsilnett.no](http://www.hemsilnett.no) innen 30.06.2023.

## **Likviditet og kontantstraum**

Likviditeten i selskapet vurderast som god. Hemsil Nett AS sin kontantbeholdning pr. 31.12.22 var på 20,5 mill.kr. Det er nødvendig med ein viss kontantbeholdning på grunn av store svingningar. Dette som fylgje av at Hemsil Nett må krevja inn store beløp for staten (forbruksavgift og enovaavgift)

Dei samla investeringane var i 2022 9 mill. kr.

Årets investeringar er finansiert ved sjølvfinansiering.

Kontantstraumoppstillingen viser ein uendra kontantstraum i 2022.



**Det økonomiske resultatet og disponering av overskudd:**

Resultat for 2022 før skatt viser eit overskudd på kr. 10.054.226.

Beregna skattekostnad er kr. 2.217.822

Resultat for 2022 etter skatt viser eit overskudd på kr. 7.836.404.

Styret foreslår fylgjande disponering av overskuddet for regnskapsåret 2022:

Overføring til egenkapital kr. 7.836.404.

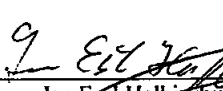
Styret meiner det framlagde resultatregnskapet og balanse med noter gjev rett informasjon om drifta i 2022 og selskapet sin økonomiske stilling ved årsskiftet.


Så langt styret kjenner til er det ikkje kome fram forhold etter avslutning av regnskapet som har betydning for bedøminga av resultatet.


Styret vil takke dei tilsette for innsatsen i 2022.

Hemsedal, 31.05.2023

  
Oddvar Grøthe  
styreleder

  
Jan Egil Halbjørhus  
nestleder

  
Elin Tangen  
styremedlem

  
Signe Lise Høvig Jordheim  
styremedlem

  
Tronn Inge Tuv  
styremedlem

  
Per Gunnar Markegård  
dagleg leder

***Kommentarer til resultatregnskapet***

Hemsil Nett AS må rapportere særskilt på nettverksemda må ein også lage segmentregneskap, og vi har valt å rapportere særskilt på nettverksemd og anna verksemd.





**Resultatregnskap – Overføring nett:**

<b>(alle tal i heile 1.000)</b>	<b>Note:</b>	<b>2022</b>	<b>2021</b>
Salg kraft		202	97
Salgsinntekter – overføring	1	36.972	37.450
Avsett meir-/ mindreinntekt		3.492	527
Flaskehalsinntekter		8 008	
Andre salgsinntekter		400	189
<b>Sum driftsinntekter</b>		<b>49.074</b>	<b>38.263</b>
Kjøp av kraft		190	90
Kjøp av tapsenergi		10.174	5.065
Kjøp av overføringstenester		5.544	5.659
Lønns- og personalkostnader	2	7.215	7.226
Lønn til investering		-2.711	-3.329
Ordinære avskrivningar	3	6.987	6.587
Eigedomsskatt		1.611	1.277
Andre driftskostnader		10.846	10.791
Tap på fordringar		84	182
<b>Sum driftskostnader</b>		<b>39.940</b>	<b>33.548</b>
<b>Driftsresultat</b>	1	<b>9.134</b>	<b>4.715</b>

**Kommentarer**

Driftsresultatet for nettverksemda viser eit overskot på 9,134 mill. kr.  
Det er ført mindreinntekt på kr. 3.492.000.

**Resultatregnskap – Anna verksemd :**

<b>(alle tal i heile 1.000)</b>	<b>Note:</b>	<b>2022</b>	<b>2021</b>
Andre salsinntekter		4.984	4.123
<b>Sum driftsinntekter</b>		<b>4.984</b>	<b>4.123</b>
Lønns- og personalkostnader	2	594	456
Ordinære avskrivningar	3	613	577
Eigedomsskatt		148	49
Andre driftskostnader		2.859	1.591
<b>Sum driftskostnader</b>		<b>4.218</b>	<b>2.673</b>
<b>Driftsresultat</b>		<b>770</b>	<b>1.450</b>

**Kommentarer**

Anna verksemd viser eit overskudd på kr. 770.000





## Resultatregnskap

### Resultatregnskap – totalt :

<b>(alle tal i heile 1.000)</b>	<b>Note:</b>	<b>2022</b>	<b>2021</b>
Salgsinntekter kraftsalg	1	202	97
Salgsinntekter overføring		36.972	37.450
Avsatt meir-/mindreinntekt		3.492	527
Flaskehalsinntekter		8.008	
Andre salgsinntekter		5.384	4.312
<b>Sum driftsinntekter</b>		<b>54.058</b>	<b>42.386</b>
Kjøp av kraft		190	90
Kjøp av tapsenergi		10.174	5.065
Kjøp av overføringstenester		5.544	5.659
Lønns- og personalkostnader	2	7.809	7.681
Lønn til investering	2	-2.711	-3.329
Ordinære avskrivningar	3	7.600	7.165
Eigedomsskatt		1.759	1.326
Andre driftskostnader		13.705	12.382
Tap på fordringar		84	182
<b>Sum driftskostnader</b>		<b>44.154</b>	<b>36.221</b>
<b>Driftsresultat</b>	1	<b>9.904</b>	<b>6.165</b>
Renteinntekter		695	240
Andre finansinntekter		36	38
Rentekostnader		-534	-276
Andre finanskostnader		-46	-41
<b>Finansresultat</b>		<b>150</b>	<b>-39</b>
<b>Resultat før skatt</b>		<b>10.054</b>	<b>6.126</b>
Betalbar skatt		867	446
Utsatt skatt		1.351	912
<b>Skattekostnad</b>	4	<b>2.218</b>	<b>1.358</b>
<b>Årsoverskudd</b>		<b>7.836</b>	<b>4.768</b>

#### Disponert slik:

Avsatt til fri egenkapital 7.836



## Balanse:

(alle tal i heile 1.000)

<i>EIENDELER:</i>	Note:	2022	2021
<b>ANLEGGSMIDLER:</b>			
<b>Immatrielle eigendeler</b>			
Utsatt skattefordel	4	1 216	2 567
<b>Sum immatrielle eigendeler</b>		<b>1 216</b>	<b>2 567</b>
<b>Varige driftsmidler</b>			
Maskiner, inventar og transportmidler		3 583	2 473
Fordelingsnett		113 398	112 079
Bygninger		21 106	22 135
<b>Sum varige driftsmidler</b>	3	<b>138 087</b>	<b>136 687</b>
<b>Finansielle anleggsmidler</b>			
Aksjer	8	22	22
KLP – egenkapitalinnskot		860	804
<b>Sum finansielle anleggsmidler</b>		<b>882</b>	<b>826</b>
<b>SUM ANLEGGSMIDLER</b>		<b>140 185</b>	<b>140 080</b>
<b>OMLØPSMIDLER:</b>			
<b>Varelager</b>			
Lagerbeholdning		6 550	4 471
<b>Sum varelager</b>		<b>6 550</b>	<b>4 471</b>
<b>Fordringer</b>			
Kundefordringer	7	7 378	26 254
Andre fordringer	1	19 765	10 969
<b>Sum fordringer</b>		<b>27 143</b>	<b>37 223</b>
<b>Bankinnskot, kontanter</b>			
Betalingsmidler	6	20 538	20 739
<b>Sum bankinnskot, kontanter</b>		<b>20 538</b>	<b>20 739</b>
<b>SUM OMLØPSMIDLER</b>		<b>54 231</b>	<b>62 433</b>
<b>SUM EIENDELER</b>		<b>194 416</b>	<b>202 513</b>

**Balanse:**

<b>GJELD OG EIGENKAPITAL:</b>	<b>Note:</b>	<b>2022</b>	<b>2021</b>
<b>EIGENKAPITAL:</b>			
Aksjekapital	11	930	930
Innskutt egenkapital	11	128 078	128 078
Oppspart egenkapital	11	20 813	12 977
<b>Total egenkapital</b>		<b>149 821</b>	<b>141 985</b>
<b>TOTAL EIGENKAPITAL:</b>		<b>149 821</b>	<b>141 985</b>
<b>GJELD:</b>			
<b>Avsetning for forpliktelser</b>			
Pensjonsforpliktelser	12	4 986	5 116
<b>Sum avsetn. forpliktelser skatt</b>		<b>4 986</b>	<b>5 116</b>
<b>Anna langsiktig gjeld</b>			
Langsiktig gjeld	10	19 138	20 439
<b>Sum anna langsiktig gjeld</b>		<b>19 138</b>	<b>20 439</b>
<b>Kortsiktig gjeld</b>			
Leverandørgjeld		10 579	8 386
Betalbar skatt	4	867	235
Skattetrekk og andre trekk		375	367
Andre off. avgifter m.v.		5 878	7 234
Anna kortsiktig gjeld		2 772	18 751
<b>Sum kortsiktig gjeld</b>		<b>20 471</b>	<b>34 973</b>
<b>SUM GJELD:</b>		<b>44 595</b>	<b>60 528</b>
<b>SUM GJELD OG EIGENKAPITAL</b>		<b>194 416</b>	<b>202 513</b>

Hemsedal, 31.05.2023

Oddvar Grøthe  
styrelederJan Egil Halbjørhus  
nestlederElin Tangen  
styremedlemSigne Lise Høvig Jordheim  
styremedlemTronn Inge Tuv  
styremedlemPer Gunnar Markegård  
dagleg leder



## Kontantstrømoppstilling

Likvider tilført/nytt på verksemda (i heile 1.000)

Likvider tilført frå drift:	2022	2021
+ Resultat før skattekostnad	10.054	6.126
- Periodens betalte skatt	921	- 1.155
- Gevinst ved salg	0	0
+ Ordinære avskrivingar – anleggsmiddel	7.600	7.165
<b>= Tilført frå drifta:</b>	<b>18.575</b>	<b>12.136</b>
+/- Endring varelager	-2.079	-669
+/- Endring kundefordringer	18.876	-15.132
+/- Endring leverandørgjeld	2.193	17.961
+/- Endring kostnad pensjon og innbetaling pensjon	-130	-866
+/- Endring tidsavgrensa poster (OM)	-8.796	-166
+/- Endring tidsavgrensa poster (KG)	-18.538	-7.736
<b>A = Netto likviditetsendring frå verksemda</b>	<b>10.101</b>	<b>5.528</b>
<b>Likvider tilført/nytt til investeringar:</b>		
- Investeringar i varige driftsmiddel	-19.075	-17.802
+ Anleggstilskot	10.074	6.134
- Kjøp aksjer	0	0
- Endring i andre investeringar (KLP)	0	0
Endring andre langsiktige fordringar	0	0
<b>B = Netto likviditetsendring frå investeringar</b>	<b>-9.001</b>	<b>-11.668</b>
<b>Likvider tilført frå finansiering:</b>		
+ Opptak av ny gjeld	0	0
- Avdrag på gjeld	-1.301	-1.301
- Utlån	0	0
- Utbytte	0	0
+ Tilbakebetaling av utlån	0	0
<b>C = Netto likviditetsendring frå finansiering:</b>	<b>-1.301</b>	<b>-1.301</b>
<b>Samanhenger:</b>		
Likviditetsbeholdning pr. 1/1	20.739	28.180
Tilført frå drifta	10.101	5.528
+ Endring likv.behaldning i året ( B + C)	-10.302	-12.969
<b>= Likviditetsbeholdning pr. 31/12</b>	<b>20.538</b>	<b>20.739</b>

## Noter til regnskapet

### *Generell note - regnskapsprinsipp:*

Årsregnskapet for Hemsil Nett AS er sett opp i samsvar med regnskapslova og god regnskapsskikk for «mellomstore foretak», samt energilova, forskrift om kontroll av nettverksemd og retningslinjer gjevne av NVE (Norges Vassdrags- og Energiverk). Enkelte regnskapsprinsipp blir omtala nedanfor.

### **Investeringar / anleggsmiddel**

Eigendelar skaffa til varig eige eller bruk er klassifisert som anleggsmiddel. Andre eigendelar er klassifisert som omløpsmiddel. Ved klassifisering av kortsiktig og langsiktig gjeld er tilsvarende kriterium lagt til grunn.

Alt nyanlegg blir ført som investering. Det gjeld også lønnskostnader ved arbeid av egne tilsette utført på nyanlegg. Dersom ei line blir erstatta med kabel blir dette også ført som investering. Kostnader som knytter seg til endringar av formueobjekt blir vurdert å vera investeringar sjølv om endringane ikkje inneber nokon standardheving eller verdiauke.

Driftsmiddel blir avskrive lineært over estimert økonomisk levetid, frå og med det året investeringa blir gjort og teken i bruk.

Anleggsbidrag til investeringar frå det offentlege og frå private reduserer aktiveringsverdien av investeringane. Anleggsbidraget blir fordelt over den økonomiske levetida til investeringa i form av redusert avskrivning.

Aksjar og andre anleggsmiddel er balanseført til anskaffingskost, og blir nedskrivi dersom det er varig verditap.

### **Omløpsmiddel**

Omløpsmiddel blir vurdert til lågaste verdi av anskaffingskost og virkeleg verdi.

### **Pensjon**

Pensjonsordningen er finansiert gjennom innbetalinger til forsikringsselskapet.

*Hemsil Nett har ein ytelsesplan.*

Ein ytelsesplan er ein pensjonsordning som ikkje er innskuddsplan. Typisk er ein ytelsesplan ein pensjonsordning som definerer ein pensjonsutbetaling som ein tilsett vil motta ved pensjonering. Pensjonsutbetalingen er normalt avhengig av fleire faktorar, som alder, antall år i selskapet og lønn. Den balanseførte forpliktelsen knytta til ytelsesplaner er nåverdien av dei definerte ytelsane på balansedagen minus virkeleg verdi av pensjonsmidlane (innbetalt beløp til forsikringsselskapet), justert for ikkje resultatførte estimatavvik og ikkje resultatførte kostnader knytta til tidlegare perioders pensjonsopptjening. Pensjonsforpliktelsen blir beregna årleg av ein uavhengig aktuar ved bruk av ein lineær opptjeningsmetode.

Planendringer amortiseres over forventa gjenværande opptjeningstid. Det same gjeld estimatavvik som skyldast ny informasjon eller endringar i dei aktuarmessige forutsetningane, i den grad dei overstig 10% av den største av pensjonsforpliktelsane og pensjonsmidlane (korridor).

**Finansiell handel**

Verksemda bruker i stor grad finansielle kontraktar i kraftmarknaden til inntektssikring av kraftrettane. Finansielle kontraktar representerer kun eit økonomisk oppgjær. Resultatet av finansielle kontraktar rapporterast netto og klassifiserast som inntekt eller inntektsreduksjon i resultatregnskapet. Resultatføring skjer når handelen er avslutta og resultatet kjent.

**Felles kostnader og inntekter på ulike tenesteområde**

Hemsil Nett AS pliktar å rapportere regnskapet for dei ulike tenesteområda separat. Felles inntekter og kostnader fordelast etter fordelingsnøklar. Intern beregning av husleige og tapsenergi i nettet er internt fakturert mellom dei aktuelle tenesteområda, og er rapportert i årsregnskapet som hhv.inntekt og kostnad.

**Skatt**

Skattekostnad blir berekna av regnskapsresultat før skatt, og består av betalbar skatt (skatt på årets skattepliktige inntekt) og endring i netto utsett skatt. Utsett skatt blir beregna på grunnlag av midlertidige forskjellar som eksisterer mellom regnskapsmessige og skattemessige verdiar. Utsett skatt og utsett skattefordel er presentert netto i balansen.

**Kontantstrømoppstilling**

Kontantstrømoppstillingen blir utarbeida etter den indirekte metoden. Kontanter omfattar kontanter, bankinnskudd og andre likvide plasseringar. Desse kan på kort sikt og med liten risiko konverterast til kjente kontantbeløp med gjenværande løpetid mindre enn tre månader frå anskaffelsesdato.



## Note 1-Segmentinformasjon om monopolverksemda-distribusjonsnettet:

Segmentregnskap	(alle tal i heile 1.000)				Totalt
	Kraftsalg	Distr.nett	Reg.nett	Anna verksemd	
<b>INNETEKTER:</b>					
Nettleige		26 716	10 257		36 973
Avsett mindreinntekt		3 492			3 492
Flaskehalsinntekter		8 008			8 008
Andre inntekter		400			400
<b>Sum nettinntekter</b>		<b>38 616</b>	<b>10 257</b>		<b>48 873</b>
Inntekter salg kraft	202				202
Andre driftsinntekter				4 984	4 984
<b>SUM INNETEKTER</b>	<b>202</b>	<b>38 616</b>	<b>10 257</b>	<b>4 984</b>	<b>54 059</b>
<b>KOSTNADER:</b>					
Kjøp av kraft	190				190
Kjøp av tapsenergi i nettet		9 116	1 058		10 174
Kostnad overliggende nett			5 544		5 544
Lønns- og personalkostnader		3 696	808	594	5 098
Ordinære avskrivninger		6 048	939	613	7 600
Andre driftskostnader		11 478	1 064	3 007	15 549
<b>SUM KOSTNADER</b>	<b>190</b>	<b>30 338</b>	<b>9 413</b>	<b>4 218</b>	<b>44 155</b>
<b>RESULTAT - NETTNIVÅ</b>	<b>12</b>	<b>8 278</b>	<b>844</b>	<b>770</b>	<b>9 904</b>

### Kommentarer

Driftsresultatet frå kraftomsetninga viser eit overskot på kr. 12.000.

Driftsresultatet for distribusjonsnettet viser eit overskot på kr. 8,278 mill.

Driftsresultatet for regionalnettet viser eit overskot på kr. 844.000.

Det er ført mindreinntekt på kr. 3,492 mill.

Anna verksemd viser eit overskudd på kr. 770.000.



NVE-RME regulerer nettselskapa økonomisk gjennom fastsetjing (vedtak) av årleg inntektsramme. Dersom årets reelle tariffinntekter er høgare enn inntektsramma, vert det generert ei meirinntekt (negative tal). Dersom årets reelle tariffinntekter er lågare enn inntektsramma, vert det generert ei mindreinntekt (positive tal). Saldo mellom meir- og mindreinntekt skal over tid styrast mot null.

(alle tal i heile 1.000)

	R-nett	D-nett	SUM
<b>Mindreinntekt for 2022 er berekna slik:</b>			
<b>Vedteke inntektsramme frå NVE for 2022</b>	<b>4 727</b>	<b>35 590</b>	<b>40 317</b>
KILE (kostnad ikkje levert energi)	-	- 279	- 279
Kostnader til overliggende nett	5 544	10 383	15 927
Eigedomsskatt , Fou kostnader		1 963	1 963
Endring i avskrivning og avkastning	- 14	1 342	1 328
<b>Tillatt inntekt</b>	<b>10 257</b>	<b>48 999</b>	<b>59 256</b>
<b>Faktisk inntekt (fakturert for 2022)</b>	<b>10 257</b>	<b>45 507</b>	<b>55 764</b>
<b>Berekna mindreinntekt for 2022</b>	-	3 492	3 492
Avskrivning mindreinntekt	-	-	-
<b>Årets mindreinntekt /meirinntekt (-)</b>	-	<b>3 492</b>	<b>3 492</b>
<b>Saldo mindreinntekt:</b>			
<b>Saldo mindreiinntekt inkl.renter 01.01. = Vedtak frå NVE</b>	-	<b>8 040</b>	<b>8 040</b>
Årets mindreinntekt / meirinntekt (-)	-	3 492	3 492
Akk.saldo mindreinntekt 31.12.2022	-	11 532	11 532
Årets avsetning renter på mindreinntekt saldo	-	232	232
<b>Akk.saldo mindreinntekt inkl.renter 31.12.2022</b>	-	<b>11 764</b>	<b>11 764</b>

Mindreinntekta samt renter er oppført i balansen under andre kortsiktige fordringar.

<b>Driftsmidler - frå NVE-rapporten:</b>	<b>R-nett</b>	<b>D-nett</b>	<b>SUM</b>
Driftsresultat	844	8 278	9 122
Balanse 01.01.	20 548	99 664	120 212
Balanse 31.12.	20 858	101 188	122 046
Gj.snitt driftsmidler	20 703	100 426	121 129
+ 1% påslag for netto arbeidskapital	207	1 004	1 211
= Avkastningsgrunnlag	20 910	101 430	122 340
Avkastning (driftsresultat * 100/avkastn.grunnlag)	4,04 %	8,16 %	7,46 %



## Note 2-Lønnskostnad, tal på tilsette, godtgjering til styret, revisor og dagleg leder:

<b>Lønnskostnad(alle tal i heile 1.000)</b>	<b>2022</b>	<b>2021</b>
Lønn inkl. styregodtgjering, berekna feriep.	6.029	5.979
Arbeidsgjeveravgift inkl. arb.g.avg. av berekna feriep.	750	815
Andre ytingar (telefon, klesgodtgj. m.v., velferd)	124	65
Forsikringar	89	100
Pensjonskostnader	720	632
Kurs og seminarkostnader	97	91
<b>Sum Lønnskostnader</b>	<b>7.809</b>	<b>7.681</b>
Lønn til investering	-2.711	-3.345
<b>Lønnskostnader resultatført</b>	<b>5.098</b>	<b>4.336</b>

Gjennomsnittleg tal på tilsette 8,0 9,0

Ytingar til dagleg leder og styret	- 2022 -		- 2021 -	
	Dagleg l.	Styret	Dagleg l.	Styret
Lønn	990.000	195.710	945.000	182.080
Anna godtgjering (dekn. deler av telefon/breiband)	4.392	0	4.392	0

Hemsil Nett AS har obligatorisk tjenestepensjon gjennom KLP. Ordningen oppfyller krava etter RL § 7 – 43a.

### Revisor:

#### Honorar til PWC for 2022:

Revisjonshonorar	122.200,-
Andre attestasjonstjenester	9.500,-
Skatterådgeving	27.000,-
Anna bistand	600,-

Alle beløp uten mva.



**Note 3 Varige driftsmidler (regnskapsmessig oversikt):**

	Bygninger	Regionalnett	Nett- stasjonar	Høgspent	Lågspent
Anskaff. kost pr. 1/1	30 602 564	41 161 759	78 714 246	90 371 718	94 561 716
Akk. refusjon/anleggstilskudd pr. 1/1	0	0	-17 323 387	-11 274 469	-18 650 896
Netto anskaff. kost. pr. 1/1	30 602 564	41 161 759	61 390 859	79 097 249	75 910 820
Tilgang i året	41 268	1 143 551	5 806 496	5 533 367	3 988 073
Refusjon/anleggstilskudd i året	0	0	-4 584 470	-3 016 058	-2 247 113
Avgang	0	0	-350 000	-290 000	-95 000
<b>Anskaffelseskost. 31/12</b>	<b>30 643 832</b>	<b>42305 310</b>	<b>62 262 885</b>	<b>81 324 558</b>	<b>77 556 780</b>
Akk. avskrivn. pr. 1/1	8 924 652	22 357 331	40 390 353	46 830 694	48 503 062
Akk. avskrivn. ved avgang	0	0	350 000	290 000	95 000
Årets avskrivninger	612 876	881 708	1 317 003	988 335	1 655 007
Akk. avskrivn. pr. 31/12	9 537 528	23 239 039	41 357 356	47 529 029	50 065 069
<b>Bokført verdi pr. 31/12</b>	<b>21 106 304</b>	<b>19 066 271</b>	<b>20 905 529</b>	<b>33 795 529</b>	<b>27 491 711</b>
Årets avskrivninger	612 876	881708	1 317 003	988 335	1 655 007
Økonomisk levetid	50	35	30	50	30
Årets finansiering:					
Eigenkapital/drift	41 268	1 143 551	1 222 027	2 517 308	1 740 960
Anleggsrefusjon	0	0	-3 016 058	-3 016 058	-2 247 113

	Målerutstyr AMS	Biler	Anl.mask	Fjernkontr. Utstyr	Program- vare
Anskaff. kost pr. 1/1	17 033 672	8 380 149	5 234 876	3 503 806	297 461
Akk. refusjon/anleggstilskudd pr. 1/1	0	0	0	0	0
Netto anskaff. kost. pr. 1/1	17 033 672	8 380 149	5 234 876	3 503 806	297 461
Tilgang i året	487 416	908 568	30 000	0	1 136 930
Refusjon/anleggstilskudd i året	0	0	0	0	0
Avgang	0	-227 000	0	0	0
<b>Anskaffelseskost. 31/12</b>	<b>17 521 088</b>	<b>9 061 717</b>	<b>5 264 876</b>	<b>3 503 806</b>	<b>1 434 391</b>
Akk. avskrivn. pr. 1/1	5 094 123	7 710 095	3 670 136	2 841 273	59 492
Årets avskrivninger	1 173 914	256 483	194 282	233 587	286 878
Akk. avskrivn. pr. 31/12	6 268 037	7 966 578	3 864 418	3 074 860	346 370
<b>Bokført verdi pr. 31/12</b>	<b>11 253 051</b>	<b>1 095 139</b>	<b>1 400 458</b>	<b>428 946</b>	<b>1 088 021</b>
Årets avskrivninger	1 173 914	256 483	194 282	233 587	286 878
Økonomisk levetid	15	8	12	15	5
Årets finansiering:					
Eigenkapital/drift	487 416	908 568	30 000	0	1 136 930
Anleggsrefusjon	0	0	0	0	0



**Note 4 Skattekostnad:**

	2022	2021
<b>Midlertidig forskjeller som inngår i grunnlaget for utsatt skatt/skattefordel (alle tal i heile 1.000)</b>		
Driftsmidler	-9 832	-11 704
Fordringer	-604	-550
Gevinst og tapskonto	-1 868	-2 335
Meir-/mindreinntekt	11 764	8 040
Pensjonsforpliktelse	-4 986	-5 116
<b>Netto midlertidige forskjeller</b>	<b>-5 526</b>	<b>-11 666</b>
Underskudd og godtgjøring til framføring	0	0
<b>Grunnlag for utsatt skatt/skattefordel i balansen</b>	<b>-5 526</b>	<b>-11 666</b>
<b>Utsatt skatt/skattefordel i regnskapet</b>	<b>-1 216</b>	<b>-2 566</b>
<b>Grunnlag for skattekostnad, endring i utsatt skatt og betalbar skatt</b>		
Resultat før skattekostnad	10 054	6 126
Permanente forskjeller	27	47
<b>Grunnlag for årets skattekostnad</b>	<b>10 081</b>	<b>6 173</b>
Estimatavvik pensjon direkte balanseført	0	0
Endring i forskjeller som inngår i grunnlag for utsatt skatt	-6 139	-4 144
Endring i underskudd til framføring	0	0
<b>Grunnlag for betalbar skatt i resultatregnskapet</b>	<b>3 942</b>	<b>2 029</b>
<b>Fordeling av skattekostnaden</b>		
Betalbar skatt (22% av grunnlag for betalbar skatt i resultat)	867	446
Sum betalbar skatt	867	446
Endring i utsatt skatt/skattefordel	1 351	912
<b>Skattekostnad</b>	<b>2 218</b>	<b>1 358</b>
<b>Avstemming av årets skattekostnad</b>		
Regnskapsmessig resultat før skattekostnad	10 054	6 126
Beregna skatt 22%	2 212	1 348
<b>Skattekostnad i resultatregnskapet</b>	<b>2 218</b>	<b>1 358</b>
Differanse	6	10
Differanse består av følgende:		
22% av permanente forskjeller	6	10
<b>Betalbar skatt i balansen</b>		
Betalbar skatt i skattekostnaden	867	235
Skattevirkning av konsernbidrag, stiftelses-/emisjonskost.	0	0
<b>Betalbar skatt i balansen</b>	<b>867</b>	<b>235</b>



## **Note 5 Garantiansvar:**

Hemsil Nett AS kjøper nettap gjennom Kinect Energy AS. Dvs. at all handel på NordPool går gjennom Kinect Energy og Hemsil Nett AS er ikke sjølv kunde på NordPool.

## **Note 6 Bundne midlar:**

I posten inngår bundne bankinnskott som gjelder skattetrekksmidlar på kr. 374.471.

## **Note 7 Fordringer:**

Kundefordringar pr. 31.12.2022 er kr. 7.599.204. Vi bruker Kreditor til å innfordre kundar som ikke betaler til rett tid og har god erfaring med dei. Historisk sett har det vore lite tap på straumfordringar. I 2022 vart det kostnadsført kr. 84.000 som tap på fordringer. Avsetning tap på fordringer er pr. 31.12.2022 kr.604.220.

## **Note 8 Aksjer:**

Hemsil Nett AS sine aksjer:

Selskapet sitt namn	Selskapet sin aksjekapital	Tal på aksjer	Prosentvis-eigarandel	Pålydande verdi	Sum verdi i balansen
Nettalliansen AS	940 000	1	2,1 %	20.000	22.000

### Aksjer og andelar:

Anleggsaksjer i selskap der Hemsedal Energi ikke har betydeleg innflytelse, blir balanseført til pålydande verdi.

## **Note 9 Hemsil Nett AS er medlem i fyljande selskap/interesseorganisasjonar:**

Selskapet sitt namn	Formål
Samfunnsbedriftene	Arbeidsgiverorganisasjon for offentlege bedrifter
Distriktsenergi	Interesse-organisasjon for overføringsnett-eigarar



**Note 10 Langsiktig gjeld**

Langsiktig gjeld pr. 31.12.2022 er kr. 19.138.420.

15 % av dette forfaller før 5 år etter regnskapsåret 2022 og 85 % etter 5 år.

Hemsedal Kommune stiller garanti for denne gjelda i form av selvskyldnerkausjon.

**Note 11 Eigenkapital:**

Endring av egenkapital i året:

<i>Eigenkapital</i>	<i>Aksjekapital</i>	<i>Overkurs</i>	<i>Anna eigenkapital</i>	<i>Totalt</i>
Egenkapital 01.01.2022	930 000	128 077 758	12 976 897	141 984 655
Fisjon				
Konsernbidrag				
Årsresultat			7 836 404	3 636 933
<b>Eigenkapital 31.12.2022</b>	<b>930 000</b>	<b>128 077 758</b>	<b>20 813 301</b>	<b>149 821 059</b>

Aksjekapital består av 930 000 fordelt på 930 aksjer av NOK 1000.

Alle aksjene er eid 100% av Hemsedal Energi Holding AS.



**Note 12 Pensjon:**

Selskapet har pensjonsordning som omfattar i alt 11 personar. Det er ein kollektiv pensjonsordning etter Lov om foretakspensjon. Selskapet har også ein avtalefesta førtidspensjonsordning (AFP) der dei tilsette inngår. Selskapets pensjonsordning tilfredstiller krava i lov om obligatorisk tenestepensjon.

Personar i ordningen	Aktive	Pensjonister
Ytelsesordning	9	11
<b>Resultatregnskap</b>	<b>2022</b>	<b>2021</b>
Nåverdi av årets pensjonsordning	1 200 605	1 025 763
Rentekostnad av pensjonsforpliktelsen	712 703	605 660
Avkastning av pensjonsmidler	-1 112 249	-855 260
Administrasjonskostnader	39 574	37 869
Resultatførte planavvik/estimatendringer		0
Arbeidsgiveravgift	89 107	86 287
<b>Netto pensjonskostnad ytelsesordning</b>	<b>929 740</b>	<b>900 319</b>

Balansen	2022	2021
Opptjente pensjonsforpliktelsar 31.12	34 402 327	37 042 466
<b>Beregna brutto pensjonsforpliktelsar 31.12</b>	<b>34 402 327</b>	<b>37 042 466</b>
Pensjonsmidler (til markedsverdi) 31.12	28 268 345	30 333 866
Ikkje resultatførte estimatavvik/planendringar	-1 625 913	-2 303 722
Arbeidsgiveravgift	477 854	711 112
<b>Netto pensjonsforpliktelsar/-midler</b>	<b>4 985 923</b>	<b>5 115 990</b>
Balanseført nto forpliktelse/(midler) 01.01		<b>5 115 990</b>
Resultatført pensjonskostnad inkl. aga og adm. kost		929 740
Aga innbetalt premie/tilskudd		-101 573
Innbetalt premie/tilskudd inkl. adm		-958 234
<b>Balanseført nto forpliktelse/(midler) UB i år</b>		<b>4 985 923</b>

Økonomiske forutsetningar	2022	2021
Diskonteringsrente	3,00%	1,90%
Forventa lønnsregulering	3,50%	2,75%
Forventa pensjonsregulering	2,63%	1,73%
Forventa G-regulering	3,25%	2,50%
Forventa avkastning på pensjonsmidler	5,20%	3,70%
Agasats	10,60%	10,60%
Amortiseringstid	8	8
Korridorstørrelse	10,00%	10,00%



## Nøkkeltal - regnskapsanalyse

		2022	2021
(alle tal i heile 1.000 eller i %)			
<b>Totalrentabilitet</b>	$\frac{\text{Driftsresultat + finans.res.}}{\text{Gj.snittleg total kapital}}$	5,00 %	3,02 %
<b>Overskuddsgrad (res.grad 1)</b>	$\frac{\text{Driftsresultat + finans.res.}}{\text{Totale inntekter}}$	18,6 %	14,5 %
<b>Likviditetsgrad 2</b>	$\frac{\text{Mest likvide omløpsmidlar}}{\text{Kortsiktig gjeld}}$	1,0	0,6
<b>Eigenkapitalandel</b>	$\frac{\text{Eigenkapital}}{\text{Total kapital}}$	77,0 %	70,0 %
<b>Gjeldsgrad</b>	$\frac{\text{Gjeld}}{\text{Eigenkapital}}$	29,8 %	42,6 %
<b>Arbeidskapital</b>	Omløpsmidlar – Kortsiktig gjeld	33.760	1.905
	i % av omsetning	62 %	4,5 %

Nøkkeltala syner god styring på økonomien.  
Totalrentabiliteten er 5,0 %  
Overskuddsgraden er 18,6 %.  
Eigenkapitalandelen er på 77 %.  
Gjeldsgraden er 29,8 %.