



ÅRSREGNSKAPET FOR REGNSKAPSÅRET 2024 - GENERELL INFORMASJON

Enheten

Organisasjonsnummer:	987 349 816
Organisasjonsform:	Aksjeselskap
Foretaksnavn:	MAJO EIENDOM AS
Forretningsadresse:	Østbyveien 57 1878 HÆRLAND

Regnskapsår

Årsregnskapets periode:	01.01.2024 - 31.12.2024
-------------------------	-------------------------

Konsern

Morselskap i konsern:	Ja
Konsernregnskap lagt ved:	Nei

Regnskapsregler

Regler for små foretak benyttet:	Ja
Benyttet ved utarbeidelsen av årsregnskapet til selskapet:	Regnskapslovens alminnelige regler

Årsregnskapet fastsatt av kompetent organ

Bekreftet av representant for selskapet:	Asbjørn Brandsrud
Dato for fastsettelse av årsregnskapet:	15.05.2025

Grunnlag for avgivelse

År 2024: Årsregnskapet er elektronisk innlevert
År 2023: Tall er hentet fra elektronisk innlevert årsregnskap fra 2024

Det er ikke krav til at årsregnskapet m.v. som sendes til Regnskapsregisteret er undertegnet. Kontrollen på at dette er utført ligger hos revisor/enhetens øverste organ. Sikkerheten ivaretas ved at innsender har rolle/rettighet for innsending av årsregnskapet via Altinn, og ved at det bekreftes at årsregnskapet er fastsatt av kompetent organ.

Brønnøysundregistrene, 18.06.2025



Resultatregnskap

Beløp i: NOK	Note	2024	2023
RESULTATREGNSKAP			
Inntekter			
Salgsinntekt		5 850 000	5 720 000
Sum inntekter		5 850 000	5 720 000
Kostnader			
Varekostnad		6 640 206	5 574 206
Lønnskostnad	1	0	0
Annen driftskostnad		182 670	118 558
Sum kostnader		6 822 876	5 692 764
Driftsresultat		-972 876	27 236
Finansinntekter og finanskostnader			
Inntekt på investering i datterselskap og tilknyttet selskap		67 910	0
Annen renteinntekt		371 603	287 498
Sum finansinntekter		439 513	287 498
Annen rentekostnad		94 408	90 849
Sum finanskostnader		94 408	90 849
Netto finans		345 105	196 649
Resultat før skattekostnad		-627 771	223 885
Skattekostnad		0	49 400
Årsresultat		-627 771	174 485
Overføringer og disponeringer			
Annen egenkapital		-627 771	174 485
Sum overføringer og disponeringer		-627 771	174 485



Balanse

Beløp i: NOK	Note	2024	2023
BALANSE - EIENDELER			
Anleggsmidler			
Immaterielle eiendeler			
Sum immaterielle eiendeler		0	0
Varige driftsmidler			
Sum varige driftsmidler		0	0
Finansielle anleggsmidler			
Investering i datterselskap	2	30 000	30 000
Investering i annet foretak i samme konsern	2	0	0
Lån til foretak i samme konsern	2	237 630	225 887
Investeringer i tilknyttet selskap	2	0	0
Lån til tilknyttet selskap og felles kontrollert virksomhet	2	0	0
Andre langsiktige fordringer	3	0	0
Sum finansielle anleggsmidler		267 630	255 887
Sum anleggsmidler		267 630	255 887
Omløpsmidler			
Varer			
Varer		8 440 313	10 017 727
Sum varer		8 440 313	10 017 727
Fordringer			
Andre kortsiktige fordringer	3	27 985	16 493
Konsernfordringer	2	67 910	0
Sum fordringer		95 895	16 493
Investeringer			
Aksjer og andeler i foretak i samme konsern	2	0	0
Sum investeringer		0	0
Bankinnskudd, kontanter og lignende			
Bankinnskudd, kontanter og lignende		7 741 075	8 581 793
Sum bankinnskudd, kontanter og lignende		7 741 075	8 581 793



Balanse

Beløp i: NOK	Note	2024	2023
Sum omløpsmidler		16 277 284	18 616 013
SUM EIENDELER		16 544 914	18 871 900
BALANSE - EGENKAPITAL OG GJELD			
Egenkapital			
Innskutt egenkapital			
Aksjekapital		100 000	100 000
Sum innskutt egenkapital		100 000	100 000
Opptjent egenkapital			
Annen egenkapital		6 929 594	7 557 365
Sum opptjent egenkapital		6 929 594	7 557 365
Sum egenkapital		7 029 594	7 657 365
Gjeld			
Langsiktig gjeld			
Pensjonsforpliktelser	4	0	0
Sum avsetninger for forpliktelser		0	0
Annen langsiktig gjeld			
Konvertible lån	4	0	0
Obligasjonslån	4	0	0
Gjeld til kredittinstitusjoner	4	0	0
Langsiktig konserngjeld	2, 4	0	0
Ansvarlig lånekapital	4	0	0
Øvrig langsiktig gjeld	4	9 401 587	8 824 972
Sum annen langsiktig gjeld		9 401 587	8 824 972
Sum langsiktig gjeld		9 401 587	8 824 972
Kortsiktig gjeld			
Leverandørgjeld		52 101	2 278 531
Betalbar skatt		0	49 400
Kortsiktig konserngjeld	2	0	0



Balanse

Beløp i: NOK	Note	2024	2023
Annen kortsiktig gjeld		61 632	61 632
Sum kortsiktig gjeld		113 733	2 389 563
Sum gjeld		9 515 320	11 214 535
SUM EGENKAPITAL OG GJELD		16 544 914	18 871 900



Brønnøysundregistrene

ÅRSREGNSKAP FOR REGNSKAPSÅRET 2024 - GENERELL INFORMASJON

Journalnummer: 2025 545256

Enheten

Organisasjonsnummer: 987 349 816
Organisasjonsform: Aksjeselskap
Foretaksnavn: MAJO EIENDOM AS
Forretningsadresse: Østbyveien 57
1878 HÆRLAND

Regnskapsår

Årsregnskapets periode: 01.01.2024 - 31.12.2024

Konsern

Morselskap i konsern: Ja
Konsernregnskap lagt ved: Nei

Regnskapsregler

Regler for små foretak benyttet: Ja
Benyttet ved utarbeidelsen av
årsregnskapet til selskapet: Regnskapslovens alminnelige regler

Årsregnskapet fastsatt av kompetent organ

Bekreftet av representant for selskapet: Asbjørn Brandsrud
Dato for fastsettelse av årsregnskapet: 15.05.2025

Revisjon

Selskapet har besluttet at årsregnskapet
ikke skal revideres: Ja
Årsregnskapet er utarbeidet av ekstern
autorisert regnskapsfører: Ja
Ekstern autorisert regnskapsfører har i
løpet av regnskapsåret bistått ved den
løpende regnskapsføringen eller utført
andre tjenester for selskapet enn å
utarbeide årsregnskapet: Ja

Grunnlag for avgivelse

År 2024: Årsregnskap er elektronisk innlevert.
År 2023: Tall er hentet fra elektronisk innlevert årsregnskap fra 2024.

Det er ikke krav til at årsregnskapet m.v. som sendes til Regnskapsregisteret er undertegnet. Kontrollen på at dette er utført ligger hos revisor/enhetens øverste organ. Sikkerheten ivaretas ved at innsender har rolle/rettighet for innsending av årsregnskapet via Altinn, og ved at det bekreftes at årsregnskapet er fastsatt av kompetent organ.

Brønnøysundregistrene, 17.06.2025

Brønnøysundregistrene
Postadresse: Postboks 900, 8910 Brønnøysund
Telefon: 75 00 75 00
E-post: firmapost@brreg.no Internett: www.brreg.no
Organisasjonsnummer: 974 760 673



Organisasjonsnr: 987 349 816
MAJO EIENDOM AS

RESULTATREGNSKAP

Beløp i: NOK	Note	2024	2023
RESULTATREGNSKAP			
Inntekter			
Salgsinntekt		5 850 000	5 720 000
Sum inntekter		5 850 000	5 720 000
Kostnader			
Varekostnad		6 640 206	5 574 206
Lønnskostnad	1	0	0
Annen driftskostnad		182 670	118 558
Sum kostnader		6 822 876	5 692 764
Driftsresultat		-972 876	27 236
Finansinntekter og finanskostnader			
Inntekt på investering i datterselskap og tilknyttet selskap		67 910	0
Annen renteinntekt		371 603	287 498
Sum finansinntekter		439 513	287 498
Annen rentekostnad		94 408	90 849
Sum finanskostnader		94 408	90 849
Netto finans		345 105	196 649
Resultat før skattekostnad		-627 771	223 885
Skattekostnad		0	49 400
Årsresultat		-627 771	174 485
Overføringer og disponeringer			
Annen egenkapital		-627 771	174 485
Sum overføringer og disponeringer		-627 771	174 485



Organisasjonsnr: 987 349 816
MAJO EIENDOM AS

BALANSE

Beløp i: NOK	Note	2024	2023
BALANSE - EIENDELER			
Anleggsmidler			
Immaterielle eiendeler			
Sum immaterielle eiendeler		0	0
Varige driftsmidler			
Sum varige driftsmidler		0	0
Finansielle anleggsmidler			
Investering i datterselskap	2	30 000	30 000
Investering i annet foretak i samme konsern	2	0	0
Lån til foretak i samme konsern	2	237 630	225 887
Investeringer i tilknyttet selskap	2	0	0
Lån til tilknyttet selskap og felles kontrollert virksomhet	2	0	0
Andre langsiktige fordringer	3	0	0
Sum finansielle anleggsmidler		267 630	255 887
Sum anleggsmidler		267 630	255 887
Omløpsmidler			
Varer			
Varer		8 440 313	10 017 727
Sum varer		8 440 313	10 017 727
Fordringer			
Andre kortsiktige fordringer	3	27 985	16 493
Konsernfordringer	2	67 910	0
Sum fordringer		95 895	16 493
Investeringer			
Aksjer og andeler i foretak i samme konsern	2	0	0
Sum investeringer		0	0
Bankinnskudd, kontanter og lignende			
Bankinnskudd, kontanter og lignende		7 741 075	8 581 793
Sum bankinnskudd, kontanter og lignende		7 741 075	8 581 793



Sum omløpsmidler		16 277 284	18 616 013
SUM EIENDELER		16 544 914	18 871 900
BALANSE - EGENKAPITAL OG GJELD			
Egenkapital			
Innskutt egenkapital			
Aksjekapital		100 000	100 000
Sum innskutt egenkapital		100 000	100 000
Opptjent egenkapital			
Annen egenkapital		6 929 594	7 557 365
Sum opptjent egenkapital		6 929 594	7 557 365
Sum egenkapital		7 029 594	7 657 365
Gjeld			
Langsiktig gjeld			
Pensjonsforpliktelser	4	0	0
Sum avsetninger for forpliktelser		0	0
Annen langsiktig gjeld			
Konvertible lån	4	0	0
Obligasjonslån	4	0	0
Gjeld til kredittinstitusjoner	4	0	0
Langsiktig konserngjeld	2, 4	0	0
Ansvarlig lånekapital	4	0	0
Øvrig langsiktig gjeld	4	9 401 587	8 824 972
Sum annen langsiktig gjeld		9 401 587	8 824 972
Sum langsiktig gjeld		9 401 587	8 824 972
Kortsiktig gjeld			
Leverandørgjeld		52 101	2 278 531
Betalbar skatt		0	49 400
Kortsiktig konserngjeld	2	0	0
Annen kortsiktig gjeld		61 632	61 632
Sum kortsiktig gjeld		113 733	2 389 563
Sum gjeld		9 515 320	11 214 535
SUM EGENKAPITAL OG GJELD		16 544 914	18 871 900



Organisasjonsnr: 987 349 816
MAJO EIENDOM AS

NOTEOPPLYSNINGER - SELSKAP - alle poster oppgitt i hele tall

Note

Regnskapsprinsipper

Årsregnskapet er satt opp i samsvar med regnskapsloven og god regnskapsskikk for små foretak. Salgsinntekter Inntektsføring ved salg av varer skjer på leveringstidspunktet. Klassifisering og vurdering av balanseposter Eiendeler som er knyttet til varekretsløpet er klassifisert som omløpsmidler. Fordringer klassifiseres som omløpsmidler hvis de forfaller til betaling innen ett år etter transaksjonsdagen. Tilsvarende klassifiseres gjeld som kortsiktig hvis gjelden forfaller til betaling innen ett år. Langsiktig gjeld er gjeld som forfaller senere enn ett år etter transaksjonsdagen. Første års avdrag på langsiktige fordringer og langsiktig gjeld klassifiseres likevel ikke som omløpsmiddel og kortsiktig gjeld. Omløpsmidler vurderes til laveste av anskaffelseskost og virkelig verdi. Kortsiktig gjeld balanseføres til nominelt beløp på etableringstidspunktet. Anleggsmidler vurderes til anskaffelseskost. Varige anleggsmidler avskrives etter en fornuftig avskrivningsplan. Anleggsmidlene nedskrives til virkelig verdi ved verdifall som ikke forventes å være forbigående. Langsiktig gjeld med unntak av andre avsetninger balanseføres til nominelt beløp på etableringstidspunktet. Fordringer Kundefordringer og andre fordringer er oppført i balansen til pålydende etter fradrag for avsetning til forventet tap. Avsetning til tap gjøres på grunnlag av individuelle vurderinger av de enkelte fordringene. Varebeholdninger Lager av innkjøpte varer er verdsatt til laveste av anskaffelseskost etter FIFO-prinsippet og virkelig verdi. Egentilvirkede ferdigvarer og varer under tilvirkning er vurdert til variabel tilvirkningskost. Forøvrig er følgende regnskapsprinsipper anvendt: Kostmetoden er benyttet for investeringer i datterselskap/tilknyttet selskap. Utbytte er inntektsført samme år som det er avsatt i datterselskap/tilknyttet selskap, dersom det er sannsynlig at beløpet vil mottas. Ved utbytte som overstiger andel av tilbakeholdt resultat etter kjøpet representerer den overskytende del tilbakebetaling av investert kapital, og er fratrukket investeringens verdi i balansen. Skatt Skattekostnaden i resultatregnskapet omfatter både periodens betalbare skatt og endring i utsatt skatt. Utsatt skatt er beregnet med 22% på grunnlag av de midlertidige forskjeller som eksisterer mellom regnskapsmessige og skattemessige verdier, samt skattemessig underskudd til fremføring ved utgangen av regnskapsåret. Skatteøkende og skattereduserende midlertidige forskjeller som reverserer eller kan reversere i samme periode er fastsatt og skattevirkningen er beregnet på nettogrunnlaget. Selskapet har ikke endret regnskapsprinsipp fra 2023 til 2024.

Note

1

Antall årsverk i regnskapsåret

0.00

<u>Sum</u>	<u>Beløp</u>
------------	--------------

<u>Balanseført verdi 31.12.</u>	<u>Varige driftsmidler Immaterielle eiend.</u>
---------------------------------	--



Note

2

Konsern, tilknyttet selskap m.v.

Investering som regnskapsføres etter egenkapitalmetoden

Konsernregnskap

Virksomheten inngår i konsolideringen til morselskapets konsernregnsk.: Nei

Morselskapet sitt navn

Forretningskontor for morselskapet

Datterselskap er utelatt fra konsolideringen: Nei

Begrunnelse for at datterselskap er utelatt fra konsolideringen

Konsern, tilknyttet selskap m.v. - fordringer og gjeld

Fordringer

<u>Samlet beløp - foretak i samme konsern</u>	<u>Årets</u>	<u>Fjorårets</u>
	305540.00	225887.00

<u>Samlet beløp - tilknyttet selskap</u>	<u>Årets</u>	<u>Fjorårets</u>
--	--------------	------------------

<u>Samlet beløp - foretak i samme konsern</u>	<u>Årets</u>	<u>Fjorårets</u>
---	--------------	------------------

Kortsiktig gjeld

<u>Samlet beløp - foretak i samme konsern</u>	<u>Årets</u>	<u>Fjorårets</u>
---	--------------	------------------

<u>Samlet beløp - felles kontrollert virksomhet</u>	<u>Årets</u>	<u>Fjorårets</u>
---	--------------	------------------

<u>Pantstillelse</u>	<u>Beløp</u>
----------------------	--------------

Note

Fordringer

Fordringer som forfaller senere enn ett år etter regnskapsårets slutt

Mer om fordringer

Note



Virkelig verdi og resultatført verdiendr. i perioden, finansielle instrumenter

Mer om finansielle instrumenter

Beskrivelse av finansielle derivater

<u>Beholdning av egne aksjer</u>	<u>Antall</u>	<u>Pålydende</u>	<u>Andel av aksjek.</u>
----------------------------------	---------------	------------------	-------------------------

Note

4

Gjeld

Gjeld som forfaller til betaling mer enn fem år etter regnskapsårets slutt

Gjeld sikret ved pant eller lignende sikkerhet i eiendeler

Balanseført verdi av de pantsatte eiendeler

Summen av garantiforpliktelser som ikke er regnskapsført

Garantiforpliktelser som er sikret ved pant

Mer om gjeld

Ingen del av selskapets gjeld forfaller til betaling senere enn fem år etter regnskapsårets slutt. Gjeld er ikke sikret ved pant eller lignende sikkerhet i selskapes eiendeler.

Note

3

Lån og sikkerhetsstillelse til medlemmer

Er det gitt lån eller sikkerhetsstillelse til ledende personer: Nei

Opplysninger om:

Medlemmer av:

Mer om lån og sikkerhetsstillelse



Årsregnskap for
Majo Eiendom AS

987349816

Regnskapsår
01.01.2024 - 31.12.2024



Majo Eiendom AS
987 349 816

Resultatregnskap

	Note	2024	2023
Driftsinntekter			
Salgsinntekt		5 850 000	5 720 000
Sum driftsinntekter		5 850 000	5 720 000
Driftskostnader			
Varekostnad		-6 640 206	-5 574 206
Annen driftskostnad		-182 670	-118 558
Sum driftskostnader		-6 822 876	-5 692 764
Driftsresultat		-972 876	27 236
Finansinntekter			
Inntekt på investering i datterselskap og tilknyttet selskap		67 910	0
Annen renteinntekt		371 603	287 498
Sum finansinntekter		439 513	287 498
Finanskostnader			
Annen rentekostnad		-94 408	-90 849
Sum finanskostnader		-94 408	-90 849
Netto finans		345 105	196 649
Resultat før skattekostnad		-627 771	223 885
Skattekostnad		0	-49 400
Årsresultat		-627 771	174 485
Overføringer			
Annen egenkapital		-627 771	174 485
Sum overføringer		-627 771	174 485



Majo Eiendom AS
987 349 816

Balanse

	Note	31.12.2024	31.12.2023
EIENDELER			
Anleggsmidler			
Finansielle anleggsmidler			
Investering i datterselskap	2	30 000	30 000
Lån til foretak i samme konsern	2	237 630	225 887
Sum finansielle anleggsmidler		267 630	255 887
Sum anleggsmidler		267 630	255 887
Omløpsmidler			
Varer			
Varer		8 440 313	10 017 727
Sum varer		8 440 313	10 017 727
Fordringer			
Kortsiktige konsernfordringer	2	67 910	0
Andre kortsiktige fordringer	3	27 985	16 493
Sum fordringer		95 895	16 493
Bankinnskudd, kontanter og lignende			
Bankinnskudd, kontanter og lignende		7 741 075	8 581 793
Sum bankinnskudd, kontanter og lignende		7 741 075	8 581 793
Sum omløpsmidler		16 277 284	18 616 013
SUM EIENDELER		16 544 914	18 871 900



Majo Eiendom AS
987 349 816

Balanse

	Note	31.12.2024	31.12.2023
EGENKAPITAL OG GJELD			
Egenkapital			
Innskutt egenkapital			
Aksjekapital		100 000	100 000
Sum innskutt egenkapital		100 000	100 000
Opptjent egenkapital			
Annen egenkapital		6 929 594	7 557 365
Sum opptjent egenkapital		6 929 594	7 557 365
Sum egenkapital		7 029 594	7 657 365
Gjeld			
Annen langsiktig gjeld			
Øvrig langsiktig gjeld	4	9 401 587	8 824 972
Sum annen langsiktig gjeld		9 401 587	8 824 972
Kortsiktig gjeld			
Leverandørgjeld		52 101	2 278 531
Betalbar skatt		0	49 400
Annen kortsiktig gjeld		61 632	61 632
Sum kortsiktig gjeld		113 733	2 389 563
Sum gjeld		9 515 320	11 214 535
SUM EGENKAPITAL OG GJELD		16 544 914	18 871 900

HÆRLAND, 15.05.2025

Asbjørn Brandsrud
styrets leder / daglig leder



Majo Eiendom AS
987 349 816

Noter

Regnskapsprinsipper

Årsregnskapet er satt opp i samsvar med regnskapsloven og god regnskapsskikk for små foretak.

Salgsinntekter

Inntektsføring ved salg av varer skjer på leveringstidspunktet.

Klassifisering og vurdering av balanseposter

Eiendeler som er knyttet til varekretsløpet er klassifisert som omløpsmidler. Fordringer klassifiseres som omløpsmidler hvis de forfaller til betaling innen ett år etter transaksjonsdagen. Tilsvarende klassifiseres gjeld som kortsiktig hvis gjelden forfaller til betaling innen ett år. Langsiktig gjeld er gjeld som forfaller senere enn ett år etter transaksjonsdagen. Første års avdrag på langsiktige fordringer og langsiktig gjeld klassifiseres likevel ikke som omløpsmiddel og kortsiktig gjeld.

Omløpsmidler vurderes til laveste av anskaffelseskost og virkelig verdi. Kortsiktig gjeld balanseføres til nominelt beløp på etableringstidspunktet. Anleggsmidler vurderes til anskaffelseskost. Varige anleggsmidler avskrives etter en fornuftig avskrivningsplan. Anleggsmidlene nedskrives til virkelig verdi ved verdifall som ikke forventes å være forbigående. Langsiktig gjeld med unntak av andre avsetninger balanseføres til nominelt beløp på etableringstidspunktet.

Fordringer

Kundefordringer og andre fordringer er oppført i balansen til pålydende etter fradrag for avsetning til forventet tap. Avsetning til tap gjøres på grunnlag av individuelle vurderinger av de enkelte fordringene.

Varebeholdninger

Lager av innkjøpte varer er verdsatt til laveste av anskaffelseskost etter FIFO-prinsippet og virkelig verdi. Egentilvirkede ferdigvarer og varer under tilvirkning er vurdert til variabel tilvirkningskost.

Forøvrig er følgende regnskapsprinsipper anvendt:

Kostmetoden er benyttet for investeringer i datterselskap/tilknyttet selskap. Utbytte er inntektsført samme år som det er avsatt i datterselskap/tilknyttet selskap, dersom det er sannsynlig at beløpet vil mottas. Ved utbytte som overstiger andel av tilbakeholdt resultat etter kjøpet representerer den overskytende del tilbakebetaling av investert kapital, og er fratrukket investeringens verdi i balansen.

Skatt

Skattekostnaden i resultatregnskapet omfatter både periodens betalbare skatt og endring i utsatt skatt. Utsatt skatt er beregnet med 22% på grunnlag av de midlertidige forskjeller som eksisterer mellom regnskapsmessige og skattemessige verdier, samt skattemessig underskudd til fremføring ved utgangen av regnskapsåret. Skatteøkende og skattereduserende midlertidige forskjeller som reverserer eller kan reversere i samme periode er fastsatt og skattevirkningen er beregnet på nettogrunnlaget.

Selskapet har ikke endret regnskapsprinsipp fra 2023 til 2024.



Majo Eiendom AS
987 349 816

Note 1 - Antall årsverk

Selskapet har ikke hatt ansatte i løpet av regnskapsåret.

Note 2 - Konsern, tilknyttet selskap m.v.

Fordringer

	2024	2023
Samlet beløp som gjelder foretak i samme konsern	305 540	225 887

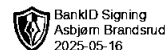
Note 3 - Lån og sikkerhetsstillelse til ledende personer, eiere med videre

Det er ikke gitt lån eller sikkerhetsstillelse til medlemmer av styrende organer.

Note 4 - Gjeld og garantiforpliktelser

Mer om gjeld

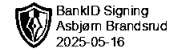
Ingen del av selskapets gjeld forfaller til betaling senere enn fem år etter regnskapsårets slutt. Gjeld er ikke sikret ved pant eller lignende sikkerhet i selskapes eiendeler.



Årsregnskap for
Majo Eiendom AS
987349816
Regnskapsår
01.01.2024 - 31.12.2024



Majo Eiendom AS
987 349 816

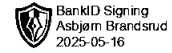


Resultatregnskap

	Note	2024	2023
Driftsinntekter			
Salgsinntekt		5 850 000	5 720 000
Sum driftsinntekter		5 850 000	5 720 000
Driftskostnader			
Varekostnad		-6 640 206	-5 574 206
Annen driftskostnad		-182 670	-118 558
Sum driftskostnader		-6 822 876	-5 692 764
Driftsresultat		-972 876	27 236
Finansinntekter			
Inntekt på investering i datterselskap og tilknyttet selskap		67 910	0
Annen renteinntekt		371 603	287 498
Sum finansinntekter		439 513	287 498
Finanskostnader			
Annen rentekostnad		-94 408	-90 849
Sum finanskostnader		-94 408	-90 849
Netto finans		345 105	196 649
Resultat før skattekostnad		-627 771	223 885
Skattekostnad		0	-49 400
Årsresultat		-627 771	174 485
Overføringer			
Annen egenkapital		-627 771	174 485
Sum overføringer		-627 771	174 485



Majo Eiendom AS
987 349 816

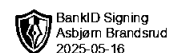


Balanse

	Note	31.12.2024	31.12.2023
EIENDELER			
Anleggsmidler			
Finansielle anleggsmidler			
Investering i datterselskap	2	30 000	30 000
Lån til foretak i samme konsern	2	237 630	225 887
Sum finansielle anleggsmidler		267 630	255 887
Sum anleggsmidler		267 630	255 887
Omløpsmidler			
Varer			
Varer		8 440 313	10 017 727
Sum varer		8 440 313	10 017 727
Fordringer			
Kortsiktige konsernfordringer	2	67 910	0
Andre kortsiktige fordringer	3	27 985	16 493
Sum fordringer		95 895	16 493
Bankinnskudd, kontanter og lignende			
Bankinnskudd, kontanter og lignende		7 741 075	8 581 793
Sum bankinnskudd, kontanter og lignende		7 741 075	8 581 793
Sum omløpsmidler		16 277 284	18 616 013
SUM EIENDELER		16 544 914	18 871 900



Majo Eiendom AS
987 349 816



Balanse

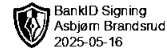
	Note	31.12.2024	31.12.2023
EGENKAPITAL OG GJELD			
Egenkapital			
Innskutt egenkapital			
Aksjekapital		100 000	100 000
Sum innskutt egenkapital		100 000	100 000
Opptjent egenkapital			
Annen egenkapital		6 929 594	7 557 365
Sum opptjent egenkapital		6 929 594	7 557 365
Sum egenkapital		7 029 594	7 657 365
Gjeld			
Annen langsiktig gjeld			
Øvrig langsiktig gjeld	4	9 401 587	8 824 972
Sum annen langsiktig gjeld		9 401 587	8 824 972
Kortsiktig gjeld			
Leverandørgjeld		52 101	2 278 531
Betalbar skatt		0	49 400
Annen kortsiktig gjeld		61 632	61 632
Sum kortsiktig gjeld		113 733	2 389 563
Sum gjeld		9 515 320	11 214 535
SUM EGENKAPITAL OG GJELD		16 544 914	18 871 900

HÆRLAND, 15.05.2025

Asbjørn Brandsrud
styrets leder / daglig leder



Majo Eiendom AS
987 349 816



Noter

Regnskapsprinsipper

Årsregnskapet er satt opp i samsvar med regnskapsloven og god regnskapsskikk for små foretak.

Salgsinntekter

Inntektsføring ved salg av varer skjer på leveringstidspunktet.

Klassifisering og vurdering av balanseposter

Eiendeler som er knyttet til varekretsløpet er klassifisert som omløpsmidler. Fordringer klassifiseres som omløpsmidler hvis de forfaller til betaling innen ett år etter transaksjonsdagen. Tilsvarende klassifiseres gjeld som kortsiktig hvis gjelden forfaller til betaling innen ett år. Langsiktig gjeld er gjeld som forfaller senere enn ett år etter transaksjonsdagen. Første års avdrag på langsiktige fordringer og langsiktig gjeld klassifiseres likevel ikke som omløpsmiddel og kortsiktig gjeld.

Omløpsmidler vurderes til laveste av anskaffelseskost og virkelig verdi. Kortsiktig gjeld balanseføres til nominelt beløp på etableringstidspunktet. Anleggsmidler vurderes til anskaffelseskost. Varige anleggsmidler avskrives etter en fornuftig avskrivningsplan. Anleggsmidlene nedskrives til virkelig verdi ved verdifall som ikke forventes å være forbigående. Langsiktig gjeld med unntak av andre avsetninger balanseføres til nominelt beløp på etableringstidspunktet.

Fordringer

Kundefordringer og andre fordringer er oppført i balansen til pålydende etter fradrag for avsetning til forventet tap. Avsetning til tap gjøres på grunnlag av individuelle vurderinger av de enkelte fordringene.

Varebeholdninger

Lager av innkjøpte varer er verdsatt til laveste av anskaffelseskost etter FIFO-prinsippet og virkelig verdi. Egentilvirkede ferdigvarer og varer under tilvirkning er vurdert til variabel tilvirkningskost.

Forøvrig er følgende regnskapsprinsipper anvendt:

Kostmetoden er benyttet for investeringer i datterselskap/tilknyttet selskap. Utbytte er inntektsført samme år som det er avsatt i datterselskap/tilknyttet selskap, dersom det er sannsynlig at beløpet vil mottas. Ved utbytte som overstiger andel av tilbakeholdt resultat etter kjøpet representerer den overskytende del tilbakebetaling av investert kapital, og er fratrukket investeringens verdi i balansen.

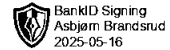
Skatt

Skattekostnaden i resultatregnskapet omfatter både periodens betalbare skatt og endring i utsatt skatt. Utsatt skatt er beregnet med 22% på grunnlag av de midlertidige forskjeller som eksisterer mellom regnskapsmessige og skattemessige verdier, samt skattemessig underskudd til fremføring ved utgangen av regnskapsåret. Skatteøkende og skattereduserende midlertidige forskjeller som reverserer eller kan reversere i samme periode er fastsatt og skattevirkningen er beregnet på nettogrunnlaget.

Selskapet har ikke endret regnskapsprinsipp fra 2023 til 2024.



Majo Eiendom AS
987 349 816



Note 1 - Antall årsverk

Selskapet har ikke hatt ansatte i løpet av regnskapsåret.

Note 2 - Konsern, tilknyttet selskap m.v.

Fordringer

	2024	2023
Samlet beløp som gjelder foretak i samme konsern	305 540	225 887

Note 3 - Lån og sikkerhetsstillelse til ledende personer, eiere med videre

Det er ikke gitt lån eller sikkerhetsstillelse til medlemmer av styrende organer.

Note 4 - Gjeld og garantiforpliktelser

Mer om gjeld

Ingen del av selskapets gjeld forfaller til betaling senere enn fem år etter regnskapsårets slutt. Gjeld er ikke sikret ved pant eller lignende sikkerhet i selskapes eiendeler.