



ÅRSREGNSKAPET FOR REGNSKAPSÅRET 2018 - GENERELL INFORMASJON

Enheten

Organisasjonsnummer: 994 491 946
Organisasjonsform: Aksjeselskap
Foretaksnavn: VIKING VENTURE II B AS
Forretningsadresse: Nedre Bakklandet 77
7014 TRONDHEIM

Regnskapsår

Årsregnskapets periode: 01.01.2018 - 31.12.2018

Konsern

Morselskap i konsern: Nei

Regnskapsregler

Regler for små foretak benyttet: Ja
Benyttet ved utarbeidelsen av årsregnskapet til selskapet: Regnskapslovens alminnelige regler

Årsregnskapet fastsatt av kompetent organ

Bekreftet av representant for selskapet: Jorunn Stølen
Dato for fastsettelse av årsregnskapet: 04.07.2019

Grunnlag for avgivelse

År 2018: Årsregnskapet er elektronisk innlevert
År 2017: Tall er hentet fra elektronisk innlevert årsregnskap fra 2018

Det er ikke krav til at årsregnskapet m.v. som sendes til Regnskapsregisteret er undertegnet. Kontrollen på at dette er utført ligger hos revisor/enhetens øverste organ. Sikkerheten ivaretas ved at innsender har rolle/rettighet for innsending av årsregnskapet via Altinn, og ved at det bekreftes at årsregnskapet er fastsatt av kompetent organ.

Brønnøysundregistrene, 09.09.2020



Resultatregnskap

Beløp i: NOK	Note	2018	2017
RESULTATREGNSKAP			
Kostnader			
Endring i beholdning av varer under tilvirkning og ferdig tilvirkede varer	5	14 000 000	3 400 000
Annen driftskostnad	3	125 958	116 462
Sum kostnader		14 125 958	3 516 462
Driftsresultat		-14 125 958	-3 516 462
Finansinntekter og finanskostnader			
Annen finansinntekt		72	90
Sum finansinntekter		72	90
Annen finanskostnad		28 688	21 466
Sum finanskostnader		28 688	21 466
Netto finans		-28 616	-21 376
Ordinært resultat før skattekostnad		-14 154 574	-3 537 838
Ordinært resultat etter skattekostnad		-14 154 574	-3 537 838
Årsresultat		-14 154 574	-3 537 838
Overføringer og disponeringer			
Overføringer annen egenkapital	6	-14 154 575	-3 537 838
Sum overføringer og disponeringer		-14 154 575	-3 537 838



Balanse

Beløp i: NOK	Note	2018	2017
BALANSE - EIENDELER			
Anleggsmidler			
Immaterielle eiendeler			
Sum anleggsmidler		0	0
Omløpsmidler			
Varer			
Investeringer			
Markedsbaserte aksjer	5	8 900 000	22 900 000
Sum investeringer		8 900 000	22 900 000
Bankinnskudd, kontanter og lignende			
Sum bankinnskudd, kontanter og lignende		4 589	14 836
Sum omløpsmidler		8 904 589	22 914 836
SUM EIENDELER		8 904 589	22 914 836
BALANSE - EGENKAPITAL OG GJELD			
Egenkapital			
Innskutt egenkapital			
Aksjekapital	2, 6	250 000	250 000
Overkurs	6	82 426	82 426
Annen innskutt egenkapital	6	48 802 219	48 802 219
Sum innskutt egenkapital		49 134 645	49 134 645
Opptjent egenkapital			
Annen egenkapital	6	-40 818 679	-26 664 104
Sum opptjent egenkapital		-40 818 679	-26 664 104
Sum egenkapital		8 315 966	22 470 541



Balanse

Beløp i: NOK	Note	2018	2017
Sum langsiktig gjeld		0	0
Kortsiktig gjeld			
Leverandørgjeld		58 744	35 490
Annen kortsiktig gjeld		529 879	408 804
Sum kortsiktig gjeld		588 623	444 294
Sum gjeld		588 623	444 294
SUM EGENKAPITAL OG GJELD		8 904 589	22 914 835



Building a better
working world

Statsautoriserte revisorer
Ernst & Young AS

Havnegt. 9, NO-7010 Trondheim
Postboks 1299 Pircenteret, NO-7452 Trondheim

Foretaksregisteret: NO 976 389 387 MVA
Tlf: +47 24 00 24 00

www.ey.no
Medlemmer av Den norske revisorforening

UAVHENGIG REVISORS BERETNING

Til generalforsamlingen i Viking Venture IIB AS

Uttalelse om revisjonen av årsregnskapet

Konklusjon

Vi har revidert årsregnskapet for Viking Venture IIB AS som består av balanse per 31. desember 2018, resultatregnskapet for regnskapsåret avsluttet per denne datoen og en beskrivelse av vesentlige anvendte regnskapsprinsipper og andre noteopplysninger.

Etter vår mening er årsregnskapet avgitt i samsvar med lov og forskrifter og gir et rettviseende bilde av selskapets finansielle stilling per 31. desember 2018, og av dets resultater for regnskapsåret avsluttet per denne datoen i samsvar med regnskapslovens regler og god regnskapsskikk i Norge.

Grunnlag for konklusjonen

Vi har gjennomført revisjonen i samsvar med lov, forskrift og god revisjonsskikk i Norge, herunder de internasjonale revisjonsstandardene (ISA-ene). Våre oppgaver og plikter i henhold til disse standardene er beskrevet i avsnittet *Revisors oppgaver og plikter ved revisjonen av årsregnskapet*. Vi er uavhengige av selskapet i samsvar med de relevante etiske kravene i Norge knyttet til revisjon slik det kreves i lov og forskrift. Vi har også overholdt våre øvrige etiske forpliktelser i samsvar med disse kravene. Etter vår oppfatning er innhentet revisjonsbevis tilstrekkelig og hensiktsmessig som grunnlag for vår konklusjon.

Øvrig informasjon

Øvrig informasjon omfatter informasjon i selskapets årsrapport bortsett fra årsregnskapet og den tilhørende revisjonsberetningen. Styret og daglig leder (ledelsen) er ansvarlig for den øvrige informasjonen. Vår uttalelse om revisjonen av årsregnskapet dekker ikke den øvrige informasjonen, og vi attesterer ikke den øvrige informasjonen.

I forbindelse med revisjonen av årsregnskapet er det vår oppgave å lese den øvrige informasjonen med det formål å vurdere hvorvidt det foreligger vesentlig inkonsistens mellom den øvrige informasjonen og årsregnskapet eller kunnskap vi har opparbeidet oss under revisjonen, eller hvorvidt den tilsynelatende inneholder vesentlig feilinformasjon. Dersom vi konkluderer med at den øvrige informasjonen inneholder vesentlig feilinformasjon, er vi pålagt å rapportere det. Vi har ingenting å rapportere i så henseende.

Ledelsens ansvar for årsregnskapet

Ledelsen er ansvarlig for å utarbeide årsregnskapet i samsvar med lov og forskrifter, herunder for at det gir et rettviseende bilde i samsvar med regnskapslovens regler og god regnskapsskikk i Norge. Ledelsen er også ansvarlig for slik intern kontroll som den finner nødvendig for å kunne utarbeide et årsregnskap som ikke inneholder vesentlig feilinformasjon, verken som følge av misligheter eller feil.

Ved utarbeidelsen av årsregnskapet må ledelsen ta standpunkt til selskapets evne til fortsatt drift og opplyse om forhold av betydning for fortsatt drift. Forutsetningen om fortsatt drift skal legges til grunn for årsregnskapet med mindre ledelsen enten har til hensikt å avvikle selskapet eller legge ned virksomheten, eller ikke har noe annet realistisk alternativ.

Revisors oppgaver og plikter ved revisjonen av årsregnskapet

Vårt mål er å oppnå betryggende sikkerhet for at årsregnskapet som helhet ikke inneholder vesentlig feilinformasjon, verken som følge av misligheter eller feil, og å avgi en revisjonsberetning som inneholder vår konklusjon. Betryggende sikkerhet er en høy grad av sikkerhet, men ingen garanti for at en revisjon utført i samsvar med lov, forskrift og god revisjonsskikk i Norge, herunder ISA-ene, alltid vil avdekke vesentlig feilinformasjon. Feilinformasjon kan skyldes misligheter eller feil og er å anse som vesentlig dersom den enkeltvis eller samlet med rimelighet kan forventes å påvirke de økonomiske beslutningene som brukerne foretar på grunnlag av årsregnskapet.



Building a better
working world

2

Som del av en revisjon i samsvar med lov, forskrift og god revisjonsskikk i Norge, herunder ISA-ene, utøver vi profesjonelt skjønn og utviser profesjonell skepsis gjennom hele revisjonen. I tillegg

- ▶ identifiserer og anslår vi risikoen for vesentlig feilinformasjon i årsregnskapet, enten det skyldes misligheter eller feil. Vi utformer og gjennomfører revisjonshandlinger for å håndtere slike risikoer, og innhenter revisjonsbevis som er tilstrekkelig og hensiktsmessig som grunnlag for vår konklusjon. Risikoen for at vesentlig feilinformasjon som følge av misligheter ikke blir avdekket, er høyere enn for feilinformasjon som skyldes feil, siden misligheter kan innebære samarbeid, forfalskning, bevisste utelatelser, uriktige fremstillinger eller overstyring av intern kontroll;
- ▶ opparbeider vi oss en forståelse av den interne kontrollen som er relevant for revisjonen, for å utforme revisjonshandlinger som er hensiktsmessige etter omstendighetene, men ikke for å gi uttrykk for en mening om effektiviteten av selskapets interne kontroll;
- ▶ vurderer vi om de anvendte regnskapsprinsippene er hensiktsmessige og om regnskapsestimatene og tilhørende noteopplysninger utarbeidet av ledelsen er rimelige;
- ▶ konkluderer vi på om ledelsens bruk av fortsatt drift-forutsetningen er hensiktsmessig, og, basert på innhentede revisjonsbevis, hvorvidt det foreligger vesentlig usikkerhet knyttet til hendelser eller forhold som kan skape betydelig tvil om selskapets evne til fortsatt drift. Dersom vi konkluderer med at det foreligger vesentlig usikkerhet, kreves det at vi i revisjonsberetningen henleder oppmerksomheten på tilleggsopplysningene i årsregnskapet. Hvis slike tilleggsopplysninger ikke er tilstrekkelige, må vi modifisere vår konklusjon. Våre konklusjoner er basert på revisjonsbevis innhentet frem til datoen for revisjonsberetningen. Etterfølgende hendelser eller forhold kan imidlertid medføre at selskapets evne til fortsatt drift ikke lenger er til stede;
- ▶ vurderer vi den samlede presentasjonen, strukturen og innholdet i årsregnskapet, inkludert tilleggsopplysningene, og hvorvidt årsregnskapet gir uttrykk for de underliggende transaksjonene og hendelsene på en måte som gir et rettviseende bilde.


Vi kommuniserer med styret blant annet om det planlagte omfanget av revisjonen, tidspunktet for vårt revisjonsarbeid og eventuelle vesentlige funn i vår revisjon, herunder vesentlige svakheter i den interne kontrollen som vi avdekker gjennom vårt arbeid.

Uttalelse om øvrige lovmessige krav

Konklusjon om registrering og dokumentasjon

Basert på vår revisjon av årsregnskapet som beskrevet ovenfor, og kontrollhandlinger vi har funnet nødvendige i henhold til internasjonal standard for attestasjonsoppdrag (ISAE) 3000 «Attestasjonsoppdrag som ikke er revisjon eller forenklet revisorkontroll av historisk finansiell informasjon», mener vi at ledelsen har oppfylt sin plikt til å sørge for ordentlig og oversiktlig registrering og dokumentasjon av selskapets regnskapsopplysninger i samsvar med lov og god bokføringskikk i Norge.

Trondheim, 4. juli 2019
ERNST & YOUNG AS



Amund P. Amundsen
statsautorisert revisor

Uavhengig revisors beretning - Viking Venture IIB AS

A member firm of Ernst & Young Global Limited
A member firm of Ernst & Young Global Limited



Viking Venture II B AS

Årsrapport for 2018

Årsberetning

Årsregnskap

- Resultatregnskap

- Balanse

- Noter

Revisjonsberetning



ÅRSBERETNING 2018
Viking Venture II B AS

Virksomhetens art og lokalisering

Viking Venture II B AS er et investeringsselskap som investerer i teknologiselskaper primært med utspring i Norge. Selskapet ble etablert 12. august 2009. Viking Venture II B AS er lokalisert i Trondheim. Viking Venture II B AS er hovedmann i Viking Venture II B IS.

Viking Venture II B AS har daglig leder til å ivareta sin virksomhet og har utover dette ingen ansatte. Selskapet kjøper i tillegg rådgivningstjenester fra Viking Venture AS.

Fortsatt drift

I samsvar med regnskapslovens § 3-3 bekreftes det at forutsetningen om fortsatt drift er lagt til grunn ved utarbeidelsen av regnskapet.

Redegjørelse for årsregnskapet

De samlede investeringene i Viking Venture II B AS var pr 31.12.2018 kr 8,9 mill mot kr 22,9 mill pr. 31.12.17.

Viking Venture II B AS sin likviditetsbeholdning var kr 4 500 per 31.12.18. Styret vurderer selskapets likviditetsbeholdning som tilfredsstillende og vedtar ytterligere tilførsel av kapital ved behov.

Totalkapitalen var ved utgangen av året kr 8,9 mill mot kr 22,9 mill året før. Egenkapitalandelen pr. 31.12.2018 var 93,4%, mot 98,1% pr. 31.12.2017.

Arbeidsmiljø og likestilling

Arbeidsmiljøet anses som godt. Det har ikke vært sykefravær i 2018. Selskapet har ikke hatt skader eller ulykker i 2018.

Styret består i dag av tre menn og ingen kvinner. Selskapet ønsker at det råder full likestilling mellom kvinner og menn.

Ytre miljø

Virksomheten medfører verken forurensning eller utslipp som kan være til skade for det ytre miljø utover det som følger av ordinær kontordrift og reisevirksomhet.

Trondheim, 5. mars 2019

Henning Fredriksen

Styrets leder

Finn Frost Anonsen

Styremedlem

Thor Arne Falkanger

Styremedlem

Erik Fjellvær Høgen

Daglig leder



Viking Venture II B AS

Resultatregnskap

	Note	2018	2017
Driftskostnader			
Nedskrivning aksjer	5	14 000 000	3 400 000
Annen driftskostnad	3	<u>125 959</u>	<u>116 462</u>
Sum driftskostnader		<u>14 125 959</u>	<u>3 516 462</u>
Driftsresultat		<u>-14 125 959</u>	<u>-3 516 462</u>
Finansinntekter og finanskostnader			
Annen finansinntekt		72	90
Annen finanskostnad		<u>28 688</u>	<u>21 466</u>
Netto finansposter		<u>-28 616</u>	<u>-21 376</u>
Ordinært resultat før skattekostnad		<u>-14 154 575</u>	<u>-3 537 838</u>
Årsresultat		<u>-14 154 575</u>	<u>-3 537 838</u>
Overføringer og disponeringer			
Overføringer annen egenkapital	6	<u>-14 154 575</u>	<u>-3 537 838</u>




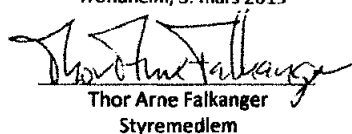

Viking Venture II B AS

Balanse pr. 31. desember

	Note	2018	2017
Omløpsmidler			
<i>Investeringer</i>			
Andre aksjer	5	8 900 000	22 900 000
Sum investeringer		<u>8 900 000</u>	<u>22 900 000</u>
Bankinnskudd, kontanter og lignende		<u>4 590</u>	<u>14 836</u>
Sum omløpsmidler		<u>8 904 590</u>	<u>22 914 836</u>
Sum eiendeler		<u>8 904 590</u>	<u>22 914 836</u>

**Viking Venture II B AS****Balanse pr. 31. desember**

	Note	2018	2017
Egenkapital			
<i>Innskutt egenkapital</i>			
Aksjekapital	2, 6	250 000	250 000
Overkurs	6	82 426	82 426
Annen innskutt egenkapital	6	<u>48 802 219</u>	<u>48 802 219</u>
Sum innskutt egenkapital		<u>49 134 645</u>	<u>49 134 645</u>
<i>Opptjent egenkapital</i>			
Annen egenkapital	6	<u>-40 818 679</u>	<u>-26 664 104</u>
Sum opptjent egenkapital		<u>-40 818 679</u>	<u>-26 664 104</u>
Sum egenkapital		<u>8 315 966</u>	<u>22 470 541</u>
Gjeld			
<i>Kortsiktig gjeld</i>			
Leverandørgjeld		58 745	35 490
Annen kortsiktig gjeld		529 879	408 805
Sum kortsiktig gjeld		<u>588 624</u>	<u>444 295</u>
Sum gjeld		<u>588 624</u>	<u>444 295</u>
Sum egenkapital og gjeld		<u>8 904 590</u>	<u>22 914 836</u>

31. desember 2018
Trondheim, 5. mars 2019
Finn Frost Anonsen
Styremedlem
Thor Arne Falkanger
Styremedlem
Erik Fjellvåg Hagen
Daglig leder
Henning Fredriksen
Styreleder



Viking Venture II B AS

Noter til regnskapet for 2018

Note 1 - Regnskapsprinsipper

Årsregnskapet er satt opp i samsvar med regnskapslovens bestemmelser og god regnskapsskikk for små foretak. Viking Venture II BAS er hovedmann i Viking Venture II B Indre Selskap.

Inntektsføringsprinsipper

I posten driftsinntekter inngår netto gevinst eller tap ved salg av aksjer i porteføljeselskap. Gevinst eller tap ved salg av aksjer i porteføljeselskap resultatføres i det år hvor salget gjennomføres. Andre driftsinntekter består normalt av utbytte fra de samme investeringene. Renter på lan til porteføljeselskap inngår i posten annen finansinntekt.

Klassifisering og vurdering av balanseposter

Omløpsmidler og kortsiktig gjeld omfatter poster som forfaller til betaling innen ett år etter balansedagen, samt poster som knytter seg til varekretsløpet. Øvrige poster er klassifisert som anleggsmiddel/langsiktig gjeld.

Omløpsmidler vurderes til laveste av anskaffelseskost og virkelig verdi. Kortsiktig gjeld balanseføres til nominelt beløp på etableringstidspunktet.

Investering i porteføljeselskaper

Aksjer i porteføljeselskaper er klassifisert som omløpsmidler. Dette gjelder alle investeringer i porteføljen uansett eierandel. Det utarbeides ikke konsernregnskap (ingen konsolidering) da formålet med investeringene er å selge aksjepostene etter aktiv deltakelse med å videreutvikle og kommersialisere selskapene.

Aksjene er vurdert til det laveste av anskaffelseskost og antatt virkelig verdi (markedsverdi). Aksjeinvesteringene vurderes som en portefølje (gevinst og tap motregnes) og anskaffelseskost sees i forhold til antatt virkelig verdi på porteføljen i sin helhet.

Fordringer på porteføljeselskaper

Fordringer på porteføljeselskaper er på samme måte som aksjeinvesteringer å betrakte som omløpsmiddel, og er vurdert til det laveste av pålydende og antatt virkelig verdi. Verdien av fordringene er dessuten sett i forhold til aksjeverdien i det enkelte selskap.

Skatter

Skattekostnaden i resultatregnskapet omfatter både periodens betalbare skatt og endring i utsatt skatt. Utsatt skatt er beregnet med 22 % på grunnlag av de midlertidige forskjeller som eksisterer mellom regnskapsmessige og skattemessige verdier, samt ligningsmessig underskudd til fremføring ved utgangen av regnskapsåret. Skatteøkende og skattereduserende midlertidige forskjeller som reverserer eller kan reversere i samme periode er utlignet og nettoført. Netto utsatt skattefordel balanseføres i den grad det er sannsynlig at denne kan bli nyttiggjort.

Selskapet omfattes av fritaksmetoden med den følge at gevinst ved salg av aksjer er unntatt fra skattepliktig inntekt for selskapet, samt at kun 3 % av mottatt utbytte inngår i skattepliktig inntekt. Da hoveddelen av selskapets fremtidige inntekter antas å være gevinster ved salg av aksjer, anses det som tvilsomt om selskapet vil komme i skatteposisjon i den nærmeste tid. Netto utsatt skattefordel er dermed ikke balanseført.



Viking Venture II B AS

Noter til regnskapet for 2018

Note 2 - Aksjekapital og aksjonærinformasjon

Aksjekapitalen består av:

	Antall	Pålydende	Balanseført
Ordinære aksjer	100 000	2,5 kr	250 000

Oversikt over aksjonærene i selskapet pr. 31.12:

	Ordinære aksjer	Eierandel
VIKING VENTURE AS	100 000	100 %

Styrets medlemmer har ikke aksjer i Viking Venture II B AS. Daglig leder har aksjer indirekte gjennom Viking Venture AS.

Note 3 - Lønnskostnader, antall ansatte, lån til ansatte og godtgjørelse til revisor

Selskapet hadde ingen ansatte i 2018 ut over daglig leder. Daglig leder har ikke mottatt honorar i 2018. Selskapet er ikke pliktig til å ha tjenestepensjonsordning iht lov om obligatorisk tjenestepensjon.

Det er ikke utbetalt honorar til styret.

Godtgjørelse til revisor er fordelt på følgende: **2018**

Revisjon	31 250
Andre tjenester	49 250

Merverdiavgift er inkludert i honoraret.

Note 4 - Skatt

Beregning av årets skattegrunnlag:	2018	2017
Ordinært resultat før skattekostnad	-14 154 575	-3 537 838
Andel av regnskapsmessig underskudd i deltakerliknet selskap	14 154 599	3 537 878
Skattemessig underskudd på andel i selskap med deltakerfastsetting	-1 280	-1 142
Alminnelig inntekt	-1 259	2 231
Anvendt fremførbart underskudd	0	-2 231
Årets skattegrunnlag	-1 259	0

Oversikt over midlertidige forskjeller	2018	2017
Akkumulert fremførbart underskudd	-36 135	-34 876
Netto midlertidige forskjeller pr 31.12	-36 135	-34 876

Utsatt skattefordel er ikke balanseført iht. GRS for små foretak.



Viking Venture II B AS

Noter til regnskapet for 2018

Note 5 - Investering i porteføljeselskaper

Viking Venture II B AS har eierandeler i følgende selskaper: Enhanced Drilling AS (3,00 %) og Zi-Lift AS (2,50 %)

Aksjeporteføljen er i 2018 nedskrevet med MNOK 14.

Totalt har Viking Venture II B AS i form av egenkapitalinnskudd og aksjekjøp investert MNOK 36,1 i de gjenværende porteføljeselskapene.

Note 6 - Egenkapital

	Aksjekapital	Overkurs	Annen Innskutt egenkapital	Annen egenkapital	Sum
Egenkapital 01.01.2018	250 000	82 426	48 802 219	-26 664 104	22 470 541
Årsresultat	0	0	0	-14 154 575	-14 154 575
Egenkapital 31.12.2018	250 000	82 426	48 802 219	-40 818 679	8 315 966



Viking Venture II B AS

Noter til regnskapet for 2018

Note 1 - Regnskapsprinsipper

Årsregnskapet er satt opp i samsvar med regnskapslovens bestemmelser og god regnskapsskikk for små foretak. Viking Venture II BAS er hovedmann i Viking Venture II B Indre Selskap.

Inntektsføringsprinsipper

I posten driftsinntekter inngår netto gevinst eller tap ved salg av aksjer i porteføljeselskap. Gevinst eller tap ved salg av aksjer i porteføljeselskap resultatføres i det år hvor salget gjennomføres. Andre driftsinntekter består normalt av utbytte fra de samme investeringene. Renter på lan til porteføljeselskap inngår i posten annen finansinntekt.

Klassifisering og vurdering av balanseposter

Omløpsmidler og kortsiktig gjeld omfatter poster som forfaller til betaling innen ett år etter balansedagen, samt poster som knytter seg til varekretsløpet. Øvrige poster er klassifisert som anleggsmiddel/langsiktig gjeld.

Omløpsmidler vurderes til laveste av anskaffelseskost og virkelig verdi. Kortsiktig gjeld balanseføres til nominelt beløp på etableringstidspunktet.

Investering i porteføljeselskaper

Aksjer i porteføljeselskaper er klassifisert som omløpsmidler. Dette gjelder alle investeringer i porteføljen uansett eierandel. Det utarbeides ikke konsernregnskap (ingen konsolidering) da formålet med investeringene er å selge aksjepostene etter aktiv deltakelse med å videreutvikle og kommersialisere selskapene.

Aksjene er vurdert til det laveste av anskaffelseskost og antatt virkelig verdi (markedsverdi).

Aksjeinvesteringene vurderes som en portefølje (gevinst og tap motregnes) og anskaffelseskost sees i forhold til antatt virkelig verdi på porteføljen i sin helhet.

Fordringer på porteføljeselskaper

Fordringer på porteføljeselskaper er på samme måte som aksjeinvesteringer å betrakte som omløpsmiddel, og er vurdert til det laveste av pålydende og antatt virkelig verdi. Verdien av fordringene er dessuten sett i forhold til aksjeverdien i det enkelte selskap.

Skatter

Skattekostnaden i resultatregnskapet omfatter både periodens betalbare skatt og endring i utsatt skatt. Utsatt skatt er beregnet med 22 % på grunnlag av de midlertidige forskjeller som eksisterer mellom regnskapsmessige og skattemessige verdier, samt ligningsmessig underskudd til fremføring ved utgangen av regnskapsåret. Skatteøkende og skattereduserende midlertidige forskjeller som reverserer eller kan reversere i samme periode er utlignet og nettoført. Netto utsatt skattefordel balanseføres i den grad det er sannsynlig at denne kan bli nyttiggjort.

Selskapet omfattes av fritaksmetoden med den følge at gevinst ved salg av aksjer er unntatt fra skattepliktig inntekt for selskapet, samt at kun 3 % av mottatt utbytte inngår i skattepliktig inntekt. Da hoveddelen av selskapets fremtidige inntekter antas å være gevinster ved salg av aksjer, anses det som tvilsomt om selskapet vil komme i skatteposisjon i den nærmeste tid. Netto utsatt skattefordel er dermed ikke balanseført.



Viking Venture II B AS

Noter til regnskapet for 2018

Note 2 - Aksjekapital og aksjonærinformasjon

Aksjekapitalen består av:

	Antall	Pålydende	Balanseført
Ordinære aksjer	100 000	2,5 kr	250 000

Oversikt over aksjonærene i selskapet pr. 31.12:

	Ordinære aksjer	Eierandel
VIKING VENTURE AS	100 000	100 %

Styrets medlemmer har ikke aksjer i Viking Venture II B AS. Daglig leder har aksjer indirekte gjennom Viking Venture AS.

Note 3 - Lønnskostnader, antall ansatte, lån til ansatte og godtgjørelse til revisor

Selskapet hadde ingen ansatte i 2018 ut over daglig leder. Daglig leder har ikke mottatt honorar i 2018. Selskapet er ikke pliktig til å ha tjenestepensjonsordning iht lov om obligatorisk tjenestepensjon.

Det er ikke utbetalt honorar til styret.

Godtgjørelse til revisor er fordelt på følgende: **2018**

Revisjon	31 250
Andre tjenester	49 250

Merverdiavgift er inkludert i honoraret.

Note 4 - Skatt

<i>Beregning av årets skattegrunnlag:</i>	2018	2017
Ordinært resultat før skattekostnad	-14 154 578	-3 534 505
Andel av regnskapsmessig underskudd i deltakerliknet selskap	14 154 599	3 537 878
Skattemessig underskudd på andel i selskap med deltakerfastsetting	-1 280	-1 142
Alminnelig inntekt	-1 259	2 231
Anvendt fremførbart underskudd	0	-2 231
Årets skattegrunnlag	-1 259	0

<i>Oversikt over midlertidige forskjeller</i>	2018	2017
Akkumulert fremførbart underskudd	-36 135	-34 876
Netto midlertidige forskjeller pr 31.12	-36 135	-34 876

Utsatt skattefordel er ikke balanseført iht. GRS for små foretak.



Viking Venture II B AS

Noter til regnskapet for 2018

Note 5 - Investering i porteføljeselskaper

Viking Venture II B AS har eierandeler i følgende selskaper: Enhanced Drilling AS (3,00 %) og Zi-Lift AS (2,50 %)

Aksjeporteføljen er i 2018 nedskrevet med MNOK 14.

Totalt har Viking Venture II B AS i form av egenkapitalinnskudd og aksjekjøp investert MNOK 36,1 i de gjenværende porteføljeselskapene.

Note 6 - Egenkapital

	Aksjekapital	Overkurs	Annen innskutt egenkapital	Annen egenkapital	Sum
Egenkapital 01.01.2018	250 000	82 426	48 802 219	-26 664 104	22 470 541
Årsresultat	0	0	0	-14 154 574	-14 154 574
Egenkapital 31.12.2018	250 000	82 426	48 802 219	-40 818 678	8 315 967