



## ÅRSREGNSKAPET FOR REGNSKAPSÅRET 2023 - GENERELL INFORMASJON

### Enheten

Organisasjonsnummer: 930 019 151  
Organisasjonsform: Aksjeselskap  
Foretaksnavn: FR BYGGSERVICE AS  
Forretningsadresse: Gamle Kongeveg Nord 274  
7609 LEVANGER

### Regnskapsår

Årsregnskapets periode: 01.01.2023 - 31.12.2023

### Konsern

Morselskap i konsern: Nei

### Regnskapsregler

Regler for små foretak benyttet: Ja  
Benyttet ved utarbeidelsen av årsregnskapet til selskapet: Regnskapslovens alminnelige regler

### Årsregnskapet fastsatt av kompetent organ

Bekreftet av representant for selskapet: Remy Anders Liepmann Møen  
Dato for fastsettelse av årsregnskapet: 31.12.2024

### Grunnlag for avgivelse

År 2023: Årsregnskapet er elektronisk innlevert  
År 2022: Tall er hentet fra elektronisk innlevert årsregnskap fra 2023

*Det er ikke krav til at årsregnskapet m.v. som sendes til Regnskapsregisteret er undertegnet. Kontrollen på at dette er utført ligger hos revisor/enhetens øverste organ. Sikkerheten ivaretas ved at innsender har rolle/rettighet for innsending av årsregnskapet via Altinn, og ved at det bekreftes at årsregnskapet er fastsatt av kompetent organ.*

Brønnøysundregistrene, 03.08.2025



### Resultatregnskap

Beløp i: NOK	Note	2023	2022
<b>RESULTATREGNSKAP</b>			
<b>Inntekter</b>			
Salgsinntekt		1 484 832	
<b>Sum inntekter</b>		<b>1 484 832</b>	
<b>Kostnader</b>			
Varekostnad		1 348 641	
Lønnskostnad	1		
Avskrivning av driftsmidler og immaterielle eiendeler		5 600	
Annen driftskostnad		100 507	938
<b>Sum kostnader</b>		<b>1 454 748</b>	<b>938</b>
<b>Driftsresultat</b>		<b>30 084</b>	<b>-938</b>
Annen rentekostnad		30 686	
<b>Sum finanskostnader</b>		<b>30 686</b>	
<b>Netto finans</b>		<b>-30 686</b>	
<b>Ordinært resultat før skattekostnad</b>		<b>-602</b>	<b>-938</b>
Skattekostnad på resultat		-132	-2 257
<b>Ordinært resultat etter skattekostnad</b>		<b>-470</b>	<b>1 319</b>
<b>Årsresultat</b>		<b>-470</b>	<b>1 319</b>
<b>Årsresultat etter minoritetsinteresser</b>		<b>-470</b>	<b>1 319</b>
<b>Totalresultat</b>		<b>-470</b>	<b>1 319</b>
<b>Overføringer og disponeringer</b>			
Avsatt til annen egenkapital			1 319
Overført fra annen egenkapital		-470	
<b>Sum overføringer og disponeringer</b>		<b>-470</b>	<b>1 319</b>



### Balanse

Beløp i: NOK	Note	2023	2022
<b>BALANSE - EIENDELER</b>			
<b>Anleggsmidler</b>			
<b>Immaterielle eiendeler</b>			
Utsatt skattefordel		2 389	2 257
<b>Sum immaterielle eiendeler</b>		<b>2 389</b>	<b>2 257</b>
<b>Varige driftsmidler</b>			
Maskiner og anlegg		42 400	
<b>Sum varige driftsmidler</b>		<b>42 400</b>	
<b>Sum anleggsmidler</b>		<b>44 789</b>	<b>2 257</b>
<b>Omløpsmidler</b>			
<b>Varer</b>			
<b>Fordringer</b>			
Kundefordringer		775 000	
Andre kortsiktige fordringer		67 707	
<b>Sum fordringer</b>		<b>842 707</b>	
<b>Bankinnskudd, kontanter og lignende</b>			
Bankinnskudd, kontanter o.l.		38 883	524 430
<b>Sum bankinnskudd, kontanter og lignende</b>		<b>38 883</b>	<b>524 430</b>
<b>Sum omløpsmidler</b>		<b>881 589</b>	<b>524 430</b>
<b>SUM EIENDELER</b>		<b>926 378</b>	<b>526 687</b>
<b>BALANSE - EGENKAPITAL OG GJELD</b>			
<b>Egenkapital</b>			
<b>Innskutt egenkapital</b>			
Aksjekapital		30 000	30 000
Annen innskutt egenkapital		-9 320	-9 320
<b>Sum innskutt egenkapital</b>		<b>20 680</b>	<b>20 680</b>



## Balanse

<b>Beløp i: NOK</b>	<b>Note</b>	<b>2023</b>	<b>2022</b>
<b>Opptjent egenkapital</b>			
Annen egenkapital	2	849	1 319
<b>Sum opptjent egenkapital</b>		<b>849</b>	<b>1 319</b>
<b>Sum egenkapital</b>		<b>21 529</b>	<b>21 999</b>
<b>Gjeld</b>			
<b>Langsiktig gjeld</b>			
<b>Annen langsiktig gjeld</b>			
Langsiktig konserngjeld	3	925 000	500 000
<b>Sum annen langsiktig gjeld</b>		<b>925 000</b>	<b>500 000</b>
<b>Sum langsiktig gjeld</b>		<b>925 000</b>	<b>500 000</b>
<b>Kortsiktig gjeld</b>			
Leverandørgjeld		7 181	4 688
Annen kortsiktig gjeld		-27 332	
<b>Sum kortsiktig gjeld</b>		<b>-20 151</b>	<b>4 688</b>
<b>Sum gjeld</b>		<b>904 850</b>	<b>504 688</b>
<b>SUM EGENKAPITAL OG GJELD</b>		<b>926 378</b>	<b>526 687</b>



## Brønnøysundregistrene

### ÅRSREGNSKAP FOR REGNSKAPSÅRET 2023 - GENERELL INFORMASJON

Journalnummer: 2025 302544

#### Enheten

Organisasjonsnummer: 930 019 151  
Organisasjonsform: Aksjeselskap  
Foretaksnavn: FR BYGGSERVICE AS  
Forretningsadresse: Venusvegen 13A  
7652 VERDAL

#### Regnskapsår

Årsregnskapets periode: 01.01.2023 - 31.12.2023

#### Konsern

Morselskap i konsern: Nei

#### Regnskapsregler

Regler for små foretak benyttet: Ja  
Benyttet ved utarbeidelsen av  
årsregnskapet til selskapet: Regnskapslovens alminnelige regler

#### Årsregnskapet fastsatt av kompetent organ

Bekreftet av representant for selskapet: Remy Anders Liepmann Møen  
Dato for fastsettelse av årsregnskapet: 31.12.2024

#### Revisjon

Selskapet har besluttet at årsregnskapet  
ikke skal revideres: Ja  
Årsregnskapet er utarbeidet av ekstern  
autorisert regnskapsfører: Ja  
Ekstern autorisert regnskapsfører har i  
løpet av regnskapsåret bistått ved den  
løpende regnskapsføringen eller utført  
andre tjenester for selskapet enn å  
utarbeide årsregnskapet: Ja

#### Grunnlag for avgivelse

År 2023: Årsregnskap er elektronisk innlevert.  
År 2022: Tall er hentet fra elektronisk innlevert årsregnskap fra 2023.

*Det er ikke krav til at årsregnskapet m.v. som sendes til Regnskapsregisteret er undertegnet. Kontrollen på at dette er utført ligger hos revisor/enhetens øverste organ. Sikkerheten ivaretas ved at innsender har rolle/rettighet for innsending av årsregnskapet via Altinn, og ved at det bekreftes at årsregnskapet er fastsatt av kompetent organ.*

Brønnøysundregistrene, 25.01.2025

---

Brønnøysundregistrene  
Postadresse: Postboks 900, 8910 Brønnøysund  
Telefon: 75 00 75 00  
E-post: firmapost@brreg.no Internett: www.brreg.no  
Organisasjonsnummer: 974 760 673



Organisasjonsnr: 930 019 151  
FR BYGGSERVICE AS

## RESULTATREGNSKAP

<b>Beløp i: NOK</b>	<b>Note</b>	<b>2023</b>	<b>2022</b>
<b>RESULTATREGNSKAP</b>			
<b>Inntekter</b>			
Salgsinntekt		1 484 832	
<b>Sum inntekter</b>		<b>1 484 832</b>	
<b>Kostnader</b>			
Varekostnad		1 348 641	
Lønnskostnad	1		
Avskrivning av driftsmidler og immaterielle eiendeler		5 600	
Annen driftskostnad		100 507	938
<b>Sum kostnader</b>		<b>1 454 748</b>	<b>938</b>
<b>Driftsresultat</b>		<b>30 084</b>	<b>-938</b>
Annen rentekostnad		30 686	
<b>Sum finanskostnader</b>		<b>30 686</b>	
<b>Netto finans</b>		<b>-30 686</b>	
<b>Ordinært resultat før skattekostnad</b>		<b>-602</b>	<b>-938</b>
Skattekostnad på resultat		-132	-2 257
<b>Ordinært resultat etter skattekostnad</b>		<b>-470</b>	<b>1 319</b>
<b>Årsresultat</b>		<b>-470</b>	<b>1 319</b>
<b>Årsresultat etter minoritetsinteresser</b>		<b>-470</b>	<b>1 319</b>
<b>Totalresultat</b>		<b>-470</b>	<b>1 319</b>
<b>Overføringer og disponeringer</b>			
Avsatt til annen egenkapital			1 319
Overført fra annen egenkapital		-470	
<b>Sum overføringer og disponeringer</b>		<b>-470</b>	<b>1 319</b>



Organisasjonsnr: 930 019 151  
FR BYGGSERVICE AS

## BALANSE

Beløp i: NOK	Note	2023	2022
<b>BALANSE - EIENDELER</b>			
<b>Anleggsmidler</b>			
<b>Immaterielle eiendeler</b>			
Utsatt skattefordel		2 389	2 257
<b>Sum immaterielle eiendeler</b>		<b>2 389</b>	<b>2 257</b>
<b>Varige driftsmidler</b>			
Maskiner og anlegg		42 400	
<b>Sum varige driftsmidler</b>		<b>42 400</b>	
<b>Sum anleggsmidler</b>		<b>44 789</b>	<b>2 257</b>
<b>Omløpsmidler</b>			
<b>Varer</b>			
<b>Fordringer</b>			
Kundefordringer		775 000	
Andre kortsiktige fordringer		67 707	
<b>Sum fordringer</b>		<b>842 707</b>	
<b>Bankinnskudd, kontanter og lignende</b>			
Bankinnskudd, kontanter o. l.		38 883	524 430
<b>Sum bankinnskudd, kontanter og lignende</b>		<b>38 883</b>	<b>524 430</b>
<b>Sum omløpsmidler</b>		<b>881 589</b>	<b>524 430</b>
<b>SUM EIENDELER</b>		<b>926 378</b>	<b>526 687</b>
<b>BALANSE - EGENKAPITAL OG GJELD</b>			
<b>Egenkapital</b>			
<b>Innskutt egenkapital</b>			
Aksjekapital		30 000	30 000
Annen innskutt egenkapital		-9 320	-9 320
<b>Sum innskutt egenkapital</b>		<b>20 680</b>	<b>20 680</b>
<b>Opptjent egenkapital</b>			
Annen egenkapital	2	849	1 319
<b>Sum opptjent egenkapital</b>		<b>849</b>	<b>1 319</b>
<b>Sum egenkapital</b>		<b>21 529</b>	<b>21 999</b>
<b>Gjeld</b>			



<b>Langsiktig gjeld</b>		
<b>Annen langsiktig gjeld</b>		
Langsiktig konserngjeld	3	
Sum annen langsiktig gjeld	925 000	500 000
<b>Sum langsiktig gjeld</b>	<b>925 000</b>	<b>500 000</b>
<b>Kortsiktig gjeld</b>		
Leverandørgjeld	7 181	4 688
Annen kortsiktig gjeld	-27 332	
Sum kortsiktig gjeld	-20 151	4 688
<b>Sum gjeld</b>	<b>904 850</b>	<b>504 688</b>
<b>SUM EGENKAPITAL OG GJELD</b>	<b>926 378</b>	<b>526 687</b>



Organisasjonsnr: 930 019 151  
FR BYGGSERVICE AS

NOTEOPPLYSNINGER - SELSKAP - alle poster oppgitt i hele tall

**Note**

1

Antall årsverk i regnskapsåret  
0.00

Sum Beløp

Balanseført verdi 31.12. Varige driftsmidler Immaterielle eiend.

**Konsernregnskap**

Morselskapet sitt navn

Forretningskontor for morselskapet

**Begrunnelse for at datterselskap er utelatt fra konsolideringen**

Samlet beløp - tilknyttet selskap Årets Fjorårets

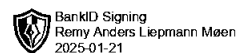
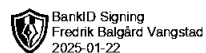
Samlet beløp - foretak i samme konsern Årets Fjorårets

Samlet beløp - foretak i samme konsern Årets Fjorårets

Samlet beløp - felles kontrollert virksomhet Årets Fjorårets

Pantstillelse Beløp

Beholdning av egne aksjer Antall Pålydende Andel av aksjek.

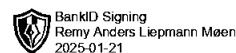


# Årsregnskap 2023

## FR Byggservice AS

**Resultatregnskap**  
**Balanse**  
**Noter til regnskapet**

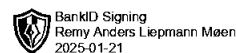
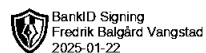
**Org.nr.: 930 019 151**



## RESULTATREGNSKAP

### FR BYGGSERVICE AS

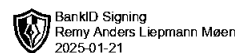
DRIFTSINNEKTER OG DRIFTSKOSTNADER	Note	2023	2022
Salgsinntekt		1 484 832	0
<b>Sum driftsinntekter</b>		<b>1 484 832</b>	<b>0</b>
Varekostnad		1 348 641	0
Avskrivning av driftsmidler og immaterielle eiendeler		5 600	0
Annen driftskostnad		100 507	938
<b>Sum driftskostnader</b>		<b>1 454 748</b>	<b>938</b>
<b>Driftsresultat</b>		<b>30 084</b>	<b>-938</b>
<b>FINANSINNEKTER OG FINANSKOSTNADER</b>			
Annen rentekostnad		30 686	0
<b>Resultat av finansposter</b>		<b>-30 686</b>	<b>0</b>
Resultat før skattekostnad		-602	-938
Skattekostnad på resultat		-132	-2 257
<b>Årsresultat</b>		<b>-470</b>	<b>1 319</b>
<b>OVERFØRINGER</b>			
Avsatt til annen egenkapital		0	1 319
Overført fra annen egenkapital		470	0
<b>Sum overføringer</b>		<b>-470</b>	<b>1 319</b>



## BALANSE

### FR BYGGSERVICE AS

EIENDELER	Note	2023	2022
<b>ANLEGGSMIDLER</b>			
<b>IMMATERIELLE EIENDELER</b>			
Utsatt skattefordel		2 389	2 257
<b>Sum immaterielle eiendeler</b>		<b>2 389</b>	<b>2 257</b>
Maskiner og anlegg		42 400	0
<b>Sum varige driftsmidler</b>		<b>42 400</b>	<b>0</b>
<b>Sum anleggsmidler</b>		<b>44 789</b>	<b>2 257</b>
<b>OMLØPSMIDLER</b>			
<b>FORDRINGER</b>			
Kundefordringer		775 000	0
Andre kortsiktige fordringer		67 707	0
<b>Sum fordringer</b>		<b>842 707</b>	<b>0</b>
<b>INVESTERINGER</b>			
Bankinnskudd, kontanter o.l.		38 883	524 430
<b>Sum omløpsmidler</b>		<b>881 589</b>	<b>524 430</b>
<b>Sum eiendeler</b>		<b>926 378</b>	<b>526 687</b>



## BALANSE

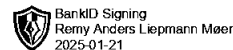
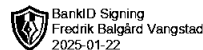
### FR BYGGSERVICE AS

EGENKAPITAL OG GJELD	Note	2023	2022
<b>EGENKAPITAL</b>			
<b>INNSKUTT EGENKAPITAL</b>			
Aksjekapital		30 000	30 000
Annen innskutt egenkapital		-9 320	-9 320
<b>Sum innskutt egenkapital</b>		<b>20 680</b>	<b>20 680</b>
<b>OPPTJENT EGENKAPITAL</b>			
Annen egenkapital	2	849	1 319
<b>Sum opptjent egenkapital</b>		<b>849</b>	<b>1 319</b>
<b>Sum egenkapital</b>		<b>21 529</b>	<b>21 999</b>
<b>GJELD</b>			
<b>ANNEN LANGSIKTIG GJELD</b>			
Langsiktig konserngjeld	3	925 000	500 000
<b>Sum annen langsiktig gjeld</b>		<b>925 000</b>	<b>500 000</b>
<b>KORTSIKTIG GJELD</b>			
Leverandørgjeld		7 181	4 688
Annen kortsiktig gjeld		-27 332	0
<b>Sum kortsiktig gjeld</b>		<b>-20 151</b>	<b>4 688</b>
<b>Sum gjeld</b>		<b>904 850</b>	<b>504 688</b>
<b>Sum egenkapital og gjeld</b>		<b>926 378</b>	<b>526 687</b>

Verdal, 31.12.2024  
Styret i FR Byggservice AS

Fredrik Balgård Vangstad  
styreleder

Remy Anders Liepmann Møen  
styremedlem/daglig leder



## Regnskapsprinsipper

Årsregnskapet er satt opp i samsvar med regnskapsloven og NRS 8 - God regnskapsskikk for små foretak.

### DRIFTSINNTEKTER

Inntektsføring ved salg av varer skjer på leveringstidspunktet. Tjenester inntektsføres etter hvert som de leveres.

### SKATT

Skattekostnaden i resultatregnskapet omfatter både periodens betalbare skatt og endring i utsatt skatt. Utsatt skatt er beregnet med 22 % på grunnlag av de midlertidige forskjeller som eksisterer mellom regnskapsmessige og skattemessige verdier, samt ligningsmessig underskudd til fremføring ved utgangen av regnskapsåret. Skatteøkende og skattereduserende midlertidige forskjeller som reverserer eller kan reverseres i samme periode er utlignet og nettoført.

### KLASSIFISERING OG VURDERING AV ANLEGGSMIDLER

Anleggsmidler omfatter eiendeler bestemt til varig eie og bruk. Anleggsmidler er vurdert til anskaffelseskost. Varige driftsmidler balanseføres og avskrives over driftsmidlets økonomiske levetid. Avskrivningsperioden for fast eiendom anskaffet etter 2009 er dekomponert i en del som gjelder råbygget og en del som gjelder faste tekniske installasjoner. Varige driftsmidler nedskrives til gjenvinnbart beløp ved verdifall som forventes ikke å være forbigående. Gjenvinnbart beløp er det høyeste av netto salgsverdi og verdi i bruk. Verdi i bruk er nåverdi av fremtidige kontantstrømmer knyttet til eiendelen. Nedskrivningen reverseres når grunnlaget for nedskrivningen ikke lenger er til stede.

### KLASSIFISERING OG VURDERING AV OMLØPSMIDLER

Omløpsmidler og kortsiktig gjeld omfatter normalt poster som forfaller til betaling innen ett år etter balansedagen, samt poster som knytter seg til varekretsløpet. Omløpsmidler vurderes til laveste verdi av anskaffelseskost og virkelig verdi.

### FORDRINGER

Kundefordringer og andre fordringer oppføres til pålydende etter fradrag for avsetning til forventet tap. Avsetning til tap gjøres på grunnlag av en individuell vurdering av de enkelte fordringene.

### Note 1 Lønnskostnader og antall årsverk

Selskapet har i 2023 ikke hatt ansatte, 0 årsverk.

### Note 2 Fortsatt drift

Grunnlaget for styrets konklusjon om fortsatt drift er basert på grunnlaget dagens drift er etablert på, den gode kommunikasjonen mot kreditorer og et konservativt anslag på inntekter i årene som kommer.

### Note 3 Mellomværende med selskap i samme konsern

	2023	2022
<b>Gjeld</b>		
Lån fra foretak i konsern	925 000	500 000
<b>Sum</b>	<b>925 000</b>	