



ÅRSREGNSKAPET FOR REGNSKAPSÅRET 2024 - GENERELL INFORMASJON

Enheten

Organisasjonsnummer: 931 722 751
Organisasjonsform: Aksjeselskap
Foretaksnavn: ANNUNAKI HOLDING AS
Forretningsadresse: Storgata 11
2408 ELVERUM

Regnskapsår

Årsregnskapets periode: 01.01.2024 - 31.12.2024

Konsern

Morselskap i konsern: Nei

Regnskapsregler

Regler for små foretak benyttet: Ja
Benyttet ved utarbeidelsen av årsregnskapet til selskapet: Regnskapslovens alminnelige regler

Årsregnskapet fastsatt av kompetent organ

Bekreftet av representant for selskapet: William Mansour
Dato for fastsettelse av årsregnskapet: 17.10.2025

Grunnlag for avgivelse

År 2024: Årsregnskapet er elektronisk innlevert
År 2023: Tall er hentet fra elektronisk innlevert årsregnskap fra 2024

Det er ikke krav til at årsregnskapet m.v. som sendes til Regnskapsregisteret er undertegnet. Kontrollen på at dette er utført ligger hos revisor/enhetens øverste organ. Sikkerheten ivaretas ved at innsender har rolle/rettighet for innsending av årsregnskapet via Altinn, og ved at det bekreftes at årsregnskapet er fastsatt av kompetent organ.

Brønnøysundregistrene, 23.10.2025



Resultatregnskap

Beløp i: NOK	Note	2024	2023
RESULTATREGNSKAP			
Inntekter			
Annen driftsinntekt		242 010	
Sum inntekter		242 010	
Kostnader			
Lønnskostnad	1		
Annen driftskostnad		10 806	27 158
Sum kostnader		10 806	27 158
Driftsresultat		231 204	-27 158
Netto finans			
Resultat før skattekostnad		231 204	-27 158
Skattekostnad på resultat	2	50 446	
Årsresultat		180 758	-27 158
Årsresultat etter minoritetsinteresser		180 758	-27 158
Totalresultat		180 758	-27 158
Overføringer og disponeringer			
Ordinært utbytte		107 812	
Udekket tap		27 158	-27 158
Avsatt til annen egenkapital		45 788	
Sum overføringer og disponeringer	3	180 758	-27 158



Balanse

Beløp i: NOK	Note	2024	2023
BALANSE - EIENDELER			
Anleggsmidler			
Immaterielle eiendeler			
Utvikling		170 906	70 122
Utsatt skattefordel	2		
Sum immaterielle eiendeler		170 906	70 122
Finansielle anleggsmidler			
Investering i annet foretak i samme konsern		1	
Sum finansielle anleggsmidler		1	
Sum anleggsmidler		170 907	70 122
Omløpsmidler			
Varer			
Fordringer			
Andre kortsiktige fordringer		270 835	9 000
Sum fordringer		270 835	9 000
Bankinnskudd, kontanter og lignende			
Bankinnskudd, kontanter o.l.		549	609
Sum bankinnskudd, kontanter og lignende		549	609
Sum omløpsmidler		271 384	9 609
SUM EIENDELER		442 290	79 730
BALANSE - EGENKAPITAL OG GJELD			
Egenkapital			
Innskutt egenkapital			
Aksjekapital	4	30 000	30 000
Beholdning av egne aksjer	4		
Annen innskutt egenkapital		-5 570	-5 570



Balanse

Beløp i: NOK	Note	2024	2023
Sum innskutt egenkapital		24 430	24 430
Opptjent egenkapital			
Annen egenkapital		45 788	
Udekket tap			27 158
Sum opptjent egenkapital		45 788	-27 158
Sum egenkapital	3	70 218	-2 728
Gjeld			
Langsiktig gjeld			
Utsatt skatt	2		
Annen langsiktig gjeld			
Sum langsiktig gjeld		0	0
Kortsiktig gjeld			
Betalbar skatt	2	50 446	
Utbytte	3	107 812	
Kortsiktig konserngjeld	5	213 815	82 459
Sum kortsiktig gjeld		372 073	82 459
Sum gjeld		372 073	82 459
SUM EGENKAPITAL OG GJELD		442 290	79 730



Brønnøysundregistrene

ÅRSREGNSKAP FOR REGNSKAPSÅRET 2024 - GENERELL INFORMASJON

Journalnummer: 2025 760618

Enheten

Organisasjonsnummer: 931 722 751
Organisasjonsform: Aksjeselskap
Foretaksnavn: ANNUNAKI HOLDING AS
Forretningsadresse: Storgata 11
2408 ELVERUM

Regnskapsår

Årsregnskapets periode: 01.01.2024 - 31.12.2024

Konsern

Morselskap i konsern: Nei

Regnskapsregler

Regler for små foretak benyttet: Ja
Benyttet ved utarbeidelsen av
årsregnskapet til selskapet: Regnskapslovens alminnelige regler

Årsregnskapet fastsatt av kompetent organ

Bekreftet av representant for selskapet: William Mansour
Dato for fastsettelse av årsregnskapet: 17.10.2025

Revisjon

Selskapet har besluttet at årsregnskapet
ikke skal revideres: Ja

Grunnlag for avgivelse

År 2024: Årsregnskap er elektronisk innlevert.
År 2023: Tall er hentet fra elektronisk innlevert årsregnskap fra 2024.

Det er ikke krav til at årsregnskapet m.v. som sendes til Regnskapsregisteret er undertegnet. Kontrollen på at dette er utført ligger hos revisor/enhetens øverste organ. Sikkerheten ivaretas ved at innsender har rolle/rettighet for innsending av årsregnskapet via Altinn, og ved at det bekreftes at årsregnskapet er fastsatt av kompetent organ.

Brønnøysundregistrene, 22.10.2025



Organisasjonsnr: 931 722 751
ANNUNAKI HOLDING AS

RESULTATREGNSKAP

Beløp i: NOK	Note	2024	2023
RESULTATREGNSKAP			
Inntekter			
Annen driftsinntekt		242 010	
Sum inntekter		242 010	
Kostnader			
Lønnskostnad	1		
Annen driftskostnad		10 806	27 158
Sum kostnader		10 806	27 158
Driftsresultat		231 204	-27 158
Netto finans			
Resultat før skattekostnad		231 204	-27 158
Skattekostnad på resultat	2	50 446	
Årsresultat		180 758	-27 158
Årsresultat etter minoritetsinteresser		180 758	-27 158
Totalresultat		180 758	-27 158
Overføringer og disponeringer			
Ordinært utbytte		107 812	
Udekket tap		27 158	-27 158
Avsatt til annen egenkapital		45 788	
Sum overføringer og disponeringer	3	180 758	-27 158



Organisasjonsnr: 931 722 751
ANNUNAKI HOLDING AS

BALANSE

Beløp i: NOK	Note	2024	2023
--------------	------	------	------

BALANSE - EIENDELER

Anleggsmidler			
Immaterielle eiendeler			
Utvikling		170 906	70 122
Utsatt skattefordel	2		
Sum immaterielle eiendeler		170 906	70 122
Finansielle anleggsmidler			
Investering i annet foretak i samme konsern		1	
Sum finansielle anleggsmidler		1	
Sum anleggsmidler		170 907	70 122
Omløpsmidler			
Varer			
Fordringer			
Andre kortsiktige fordringer		270 835	9 000
Sum fordringer		270 835	9 000
Bankinnskudd, kontanter og lignende			
Bankinnskudd, kontanter o. l.		549	609
Sum bankinnskudd, kontanter og lignende		549	609
Sum omløpsmidler		271 384	9 609
SUM EIENDELER		442 290	79 730

BALANSE - EGENKAPITAL OG GJELD

Egenkapital			
Innskutt egenkapital			
Aksjekapital	4	30 000	30 000
Beholdning av egne aksjer	4		
Annen innskutt egenkapital		-5 570	-5 570
Sum innskutt egenkapital		24 430	24 430
Opptjent egenkapital			
Annen egenkapital		45 788	
Udekket tap			27 158
Sum opptjent egenkapital		45 788	-27 158



Sum egenkapital	3	70 218	-2 728
Gjeld			
Langsiktig gjeld			
Utsatt skatt	2		
Annen langsiktig gjeld			
Sum langsiktig gjeld		0	0
Kortsiktig gjeld			
Betalbar skatt	2	50 446	
Utbytte	3	107 812	
Kortsiktig konserngjeld	5	213 815	82 459
Sum kortsiktig gjeld		372 073	82 459
Sum gjeld		372 073	82 459
SUM EGENKAPITAL OG GJELD		442 290	79 730



Organisasjonsnr: 931 722 751
ANNUNAKI HOLDING AS

NOTEOPPLYSNINGER - SELSKAP - alle poster oppgitt i hele tall

Note

Antall årsverk i regnskapsåret
0.00

<u>Sum</u>	<u>Beløp</u>
<u>Balanseført verdi 31.12.</u>	<u>Varige driftsmidler Immaterielle eiend.</u>

Konsernregnskap

Morselskapet sitt navn

Forretningskontor for morselskapet

Begrunnelse for at datterselskap er utelatt fra konsolideringen

<u>Samlet beløp - tilknyttet selskap</u>	<u>Årets</u>	<u>Fjorårets</u>
--	--------------	------------------

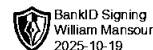
<u>Samlet beløp - foretak i samme konsern</u>	<u>Årets</u>	<u>Fjorårets</u>
---	--------------	------------------

<u>Samlet beløp - foretak i samme konsern</u>	<u>Årets</u>	<u>Fjorårets</u>
---	--------------	------------------

<u>Samlet beløp - felles kontrollert virksomhet</u>	<u>Årets</u>	<u>Fjorårets</u>
---	--------------	------------------

<u>Pantstillelse</u>	<u>Beløp</u>
----------------------	--------------

<u>Beholdning av egne aksjer</u>	<u>Antall</u>	<u>Pålydende</u>	<u>Andel av aksjek.</u>
----------------------------------	---------------	------------------	-------------------------



Årsregnskap 2024 Annunaki Holding AS

**Resultatregnskap
Balanse
Noter til regnskapet**

Org.nr.: 931 722 751



Resultatregnskap

Annunaki Holding AS

Driftsinntekter og driftskostnader	Note	2024	2023
Annen driftsinntekt		242 010	0
Sum driftsinntekter		242 010	0
Annen driftskostnad		10 806	27 158
Sum driftskostnader		10 806	27 158
Driftsresultat		231 204	-27 158
Finansinntekter og finanskostnader			
Resultat før skattekostnad		231 204	-27 158
Skattekostnad på resultat	2	50 446	0
Årsresultat		180 758	-27 158
Overføringer			
Avsatt til utbytte		107 812	0
Avsatt til annen egenkapital		45 788	0
Overført til udekket tap		-27 158	27 158
Sum overføringer	3	180 758	-27 158



Balanse

Annunaki Holding AS

Eiendeler	Note	2024	2023
Anleggsmidler			
Immaterielle eiendeler			
Utvikling		170 906	70 122
Sum immaterielle eiendeler		170 906	70 122
Finansielle anleggsmidler			
Investeringer i annet foretak i samme konsern		1	0
Sum finansielle anleggsmidler		1	0
Sum anleggsmidler		170 907	70 122
Omløpsmidler			
Fordringer			
Andre kortsiktige fordringer		270 835	9 000
Sum fordringer		270 835	9 000
Bankinnskudd, kontanter o.l.		549	609
Sum omløpsmidler		271 384	9 609
Sum eiendeler		442 290	79 730



Balanse

Annunaki Holding AS

Egenkapital og gjeld	Note	2024	2023
Egenkapital			
Innskutt egenkapital			
Aksjekapital	4	30 000	30 000
Annen innskutt egenkapital		-5 570	-5 570
Sum innskutt egenkapital		24 430	24 430
Opptjent egenkapital			
Annen egenkapital		45 788	0
Udekket tap		0	-27 158
Sum opptjent egenkapital		45 788	-27 158
Sum egenkapital	3	70 218	-2 728
Gjeld			
Kortsiktig gjeld			
Betalbar skatt	2	50 446	0
Utbytte	3	107 812	0
Konserngjeld	5	213 815	82 459
Sum kortsiktig gjeld		372 073	82 459
Sum gjeld		372 073	82 459
Sum egenkapital og gjeld		442 290	79 730

17.10.2025
Styret i Annunaki Holding AS

William Mansour
styreleder/daglig leder



Annunaki Holding AS

Regnskapsprinsipper

Årsregnskapet er satt opp i samsvar med regnskapsloven og NRS 8 - God regnskapsskikk for små foretak.

Driftsinntekter

Inntektsføring ved salg av varer skjer på leveringstidspunktet. Tjenester inntektsføres etter hvert som de leveres.

Skatt

Skattekostnaden i resultatregnskapet omfatter både periodens betalbare skatt og endring i utsatt skatt. Utsatt skatt er beregnet med 22 % på grunnlag av de midlertidige forskjeller som eksisterer mellom regnskapsmessige og skattemessige verdier, samt ligningsmessig underskudd til fremføring ved utgangen av regnskapsåret. Skatteøkende og skattereduserende midlertidige forskjeller som reverserer eller kan reverseres i samme periode er utlignet og nettoført.

Klassifisering og vurdering av anleggsmidler

Anleggsmidler omfatter eiendeler bestemt til varig eie og bruk. Anleggsmidler er vurdert til anskaffelseskost. Varige driftsmidler balanseføres og avskrives over driftsmidlets økonomiske levetid. Avskrivningsperioden for fast eiendom anskaffet etter 2009 er dekomponert i en del som gjelder råbygget og en del som gjelder faste tekniske installasjoner. Varige driftsmidler nedskrives til gjenvinnbart beløp ved verdifall som forventes ikke å være forbigående. Gjenvinnbart beløp er det høyeste av netto salgsverdi og verdi i bruk. Verdi i bruk er nåverdi av fremtidige kontantstrømmer knyttet til eiendelen. Nedskrivningen reverseres når grunnlaget for nedskrivningen ikke lenger er til stede.

Klassifisering og vurdering av omløpsmidler

Omløpsmidler og kortsiktig gjeld omfatter normalt poster som forfaller til betaling innen ett år etter balansedagen, samt poster som knytter seg til varekretsløpet. Omløpsmidler vurderes til laveste verdi av anskaffelseskost og virkelig verdi.

Aksjer i datterselskap

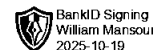
Investeringer i datterselskap er vurdert etter kostmetoden ettersom konsernet samlet ikke overstiger grensen for små foretak.

Fordringer

Kundefordringer og andre fordringer oppføres til pålydende etter fradrag for avsetning til forventet tap. Avsetning til tap gjøres på grunnlag av en individuell vurdering av de enkelte fordringene.

Note 1 Lønnskostnader

Annunaki Holding AS har ikke hatt lønns- eller personalkostnader i 2024 og det foreligger heller ingen slike forpliktelser.



Annunaki Holding AS

Note 2 Skatt

Årets skattekostnad	2024
Resultatført skatt på ordinært resultat:	
Betalbar skatt	50 446
Endring i utsatt skattefordel	0
Skattekostnad ordinært resultat	50 446
Skattepliktig inntekt:	
Resultat før skatt	231 204
Permanente forskjeller	0
Anvendelse av fremførbart underskudd	-1 903
Skattepliktig inntekt	229 301
Betalbar skatt i balansen:	
Betalbar skatt på årets resultat	50 446
Sum betalbar skatt i balansen	50 446

Skatteeffekten av midlertidige forskjeller som har gitt opphav til utsatt skatt og utsatte skattefordeler, spesifisert på typer av midlertidige forskjeller

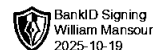
2024

Utsatt skattefordel (22 %)	0
-----------------------------------	----------

I henhold til God regnskapsskikk for små foretak balanseføres ikke utsatt skattefordel.

Note 3 Egenkapital

	Aksjekapital	Annen Innskutt egenkapital	Annen egenkapital	Sum egenkapital
Pr. 31.12.2023	30 000	-5 570	-27 158	-2 728
Årets resultat			180 758	180 758
Utbytte			-107 812	-107 812
Pr 31.12.2024	30 000	-5 570	45 788	70 218



Annunaki Holding AS

Note 4 Aksjonærer

Aksjekapitalen i Annunaki Holding AS pr. 31.12 består av:

	Antall	Pålydende	Bokført
Ordinære aksjer	1 000	30,0	30 000
Sum	1 000		30 000

Eierstruktur

De største aksjonærene i % pr. 31.12 var:

	Ordinære	Eierandel	Stemmeandel
William Mansour	1 000	100,0	100,0

Aksjer eiet av medlemmer i styret og daglig leder:

Navn	Verv	Ordinære
William Mansour	styreleder/daglig leder	1 000
Totalt antall aksjer		1 000

Note 5 Mellomværende med selskap i samme konsern

2024

Gjeld

Annen kortsiktig gjeld konsern	213 815
Sum	213 815