



ÅRSREGNSKAPET FOR REGNSKAPSÅRET 2023 - GENERELL INFORMASJON

Enheten

Organisasjonsnummer:	915 071 236
Organisasjonsform:	Aksjeselskap
Foretaksnavn:	ORBIDENT AS
Forretningsadresse:	Sørengkaia 126 0194 OSLO

Regnskapsår

Årsregnskapets periode:	01.01.2023 - 31.12.2023
-------------------------	-------------------------

Konsern

Mørselskap i konsern:	Ja
Konsernregnskap lagt ved:	Ja

Regnskapsregler

Regler for små foretak benyttet:	Ja
Benyttet ved utarbeidelsen av årsregnskapet til selskapet:	Regnskapslovens alminnelige regler
Benyttet ved utarbeidelsen av årsregnskapet til konsernet:	Regnskapslovens alminnelige regler

Årsregnskapet fastsatt av kompetent organ

Bekreftet av representant for selskapet:	Amjad Hosseini
Dato for fastsettelse av årsregnskapet:	09.10.2024

Grunnlag for avgivelse

År 2023: Årsregnskapet er elektronisk innlevert
År 2022: Tall er hentet fra elektronisk innlevert årsregnskap fra 2023

Det er ikke krav til at årsregnskapet m.v. som sendes til Regnskapsregisteret er undertegnet. Kontrollen på at dette er utført ligger hos revisor/enhetens øverste organ. Sikkerheten ivaretas ved at innsender har rolle/rettighet for innsending av årsregnskapet via Altinn, og ved at det bekreftes at årsregnskapet er fastsatt av kompetent organ.

Brønnøysundregistrene, 06.07.2025



Resultatregnskap

Beløp i: NOK	Note	2023	2022
RESULTATREGNSKAP			
Kostnader			
Lønnskostnad	1	2 863 780	2 704 637
Avskrivning av driftsmidler	2	19 370	32 629
Annen driftskostnad		969 756	720 721
Sum kostnader		3 852 906	3 457 987
Driftsresultat		-3 852 906	-3 457 987
Finansinntekter og finanskostnader			
Inntekt på investering i datterselskap	3	11 000 000	8 000 000
Inntekt på investering i annet foretak i samme konsern	3		
Annen renteinntekt	4	779 451	224 057
Annen finansinntekt	3	877 772	2 023 624
Verdiøkning markedsbaserte omløpsmidler	4	843 667	84 736
Sum finansinntekter		13 500 890	10 332 417
Verdireduksjon markedsbaserte omløpsmidler	4	65 813	557 622
Nedskrivning av andre finansielle anleggsmidler	3	7 324 192	7 907 796
Annen rentekostnad		484	296
Annen finanskostnad	4	324	61 587
Sum finanskostnader		7 390 814	8 527 301
Netto finans		6 110 076	1 805 117
Ordinært resultat før skattekostnad		2 257 170	-1 652 871
Skattekostnad på resultat	5	1 845 305	1 134 342
Ordinært resultat etter skattekostnad		411 865	-2 787 213
Årsresultat	6	411 865	-2 787 213
Årsresultat etter minoritetsinteresser		411 865	-2 787 213
Totalresultat		411 865	-2 787 213
Overføringer og disponeringer			



Resultatregnskap

Beløp i: NOK	Note	2023	2022
Avsatt til annen egenkapital		411 865	
Overført fra annen egenkapital			-2 787 213
Sum overføringer og disponeringer		411 865	-2 787 213



Balanse

Beløp i: NOK	Note	2023	2022
BALANSE - EIENDELER			
Anleggsmidler			
Immaterielle eiendeler			
Utsatt skattefordel	5	14 173	15 035
Goodwill	2		
Sum immaterielle eiendeler		14 173	15 035
Varige driftsmidler			
Driftsløsøre, inventar o.a. utstyr	2	28 726	48 096
Sum varige driftsmidler		28 726	48 096
Finansielle anleggsmidler			
Investering i datterselskap	3	6 555 523	3 927 479
Lån til foretak i samme konsern	7	6 001 549	5 561 549
Investeringer i tilknyttet selskap	3	333 166	348 166
Lån til tilknyttet selskap og felles kontrollert virksomhet	7	531 792	3 124 124
Sum finansielle anleggsmidler		13 422 030	12 961 318
Sum anleggsmidler		13 464 929	13 024 449
Omløpsmidler			
Varer			
Fordringer			
Andre kortsiktige fordringer		101 119	265 877
Konsernfordringer	7	13 368 957	8 480 380
Sum fordringer		13 470 075	8 746 257
Investeringer			
Markedsbaserte aksjer	4	6 630 964	1 964 547
Sum investeringer		6 630 964	1 964 547
Bankinnskudd, kontanter og lignende			
Bankinnskudd, kontanter o.l.	8	14 005 470	18 194 205
Sum bankinnskudd, kontanter og lignende		14 005 470	18 194 205



Balanse

Beløp i: NOK	Note	2023	2022
Sum omløpsmidler		34 106 510	28 905 009
SUM EIENDELER		47 571 440	41 929 458
BALANSE - EGENKAPITAL OG GJELD			
Egenkapital			
Innskutt egenkapital			
Aksjekapital		31 579	31 579
Overkurs		3 998 421	3 998 421
Sum innskutt egenkapital		4 030 000	4 030 000
Opptjent egenkapital			
Annen egenkapital		23 505 798	23 093 932
Sum opptjent egenkapital		23 505 798	23 093 932
Sum egenkapital	6	27 535 798	27 123 932
Gjeld			
Langsiktig gjeld			
Utsatt skatt	5		
Annen langsiktig gjeld			
Sum langsiktig gjeld		0	0
Kortsiktig gjeld			
Leverandørgjeld		12 668	39 609
Betalbar skatt	5	265 943	19 806
Skyldig offentlige avgifter		179 361	174 760
Kortsiktig konserngjeld	7	19 195 620	14 281 507
Annen kortsiktig gjeld		382 051	289 844
Sum kortsiktig gjeld		20 035 642	14 805 526
Sum gjeld		20 035 642	14 805 526
SUM EGENKAPITAL OG GJELD		47 571 440	41 929 458



Konsernets resultatregnskap

Beløp i: NOK	Note	2023	2022
RESULTATREGNSKAP			
Inntekter			
Salgsinntekt	1	113 192 263	102 209 515
Annen driftsinntekt	1	44 009	34 616
Sum inntekter		113 236 272	102 244 131
Kostnader			
Varekostnad		50 315 273	42 652 110
Lønnskostnad	2	26 839 424	25 037 878
Avskrivning av driftsmidler og immaterielle eiendeler	3	2 310 846	2 217 757
Annen driftskostnad	2	33 783 775	31 011 856
Sum kostnader		113 249 319	100 919 601
Driftsresultat		-13 047	1 324 530
Finansinntekter og finanskostnader			
Annen renteinntekt		891 938	286 490
Annen finansinntekt		1 180 388	1 706 905
Verdiøkning markedsbaserte omløpsmidler	4	843 667	84 736
Sum finansinntekter		2 915 994	2 078 130
Verdireduksjon markedsbaserte omløpsmidler		65 813	557 622
Nedskrivning av andre finansielle anleggsmidler	5	3 213 592	
Annen rentekostnad		67 977	128 138
Annen finanskostnad		31 118	127 929
Sum finanskostnader		3 378 501	813 688
Netto finans		-462 507	1 264 442
Ordinært resultat før skattekostnad		-475 554	2 588 972
Skattekostnad på ordinært resultat	6	336 896	425 071
Ordinært resultat etter skattekostnad		-812 450	2 163 901
Årsresultat	7	-812 450	2 163 901
Minoritetsinteresser		571 047	227 091



Konsernets resultatregnskap

Beløp i: NOK	Note	2023	2022
Årsresultat etter minoritetsinteresser		-1 383 497	1 936 810
Totalresultat		-1 383 497	1 936 810
Overføringer og disponeringer			
Avsatt til annen egenkapital		-812 450	2 163 901
Overført fra annen egenkapital			
Sum overføringer og disponeringer		-812 450	2 163 901



Konsernets balanse

Beløp i: NOK	Note	2023	2022
BALANSE - EIENDELER			
Anleggsmidler			
Immaterielle eiendeler			
Konsesjoner, patenter o.l.	3	5 261 063	5 275 361
Utsatt skattefordel	6	1 007 864	552 436
Sum immaterielle eiendeler		6 268 927	5 827 797
Varige driftsmidler			
Tomter, bygninger o.a. fast eiendom		1 970 382	2 284 776
Maskiner og anlegg		3 224 343	2 195 278
Driftsløsøre, inventar o.a. utstyr		1 216 134	1 627 702
Sum varige driftsmidler	3	6 410 860	6 107 756
Finansielle anleggsmidler			
Investeringer i tilknyttet selskap	5, 8	1 640 144	94 944
Lån til tilknyttet selskap og felles kontrollert virksomhet	8	531 793	3 124 124
Investeringer i aksjer og andeler		185 472	185 472
Andre langsiktige fordringer		1 794 246	1 870 098
Sum finansielle anleggsmidler		4 151 655	5 274 638
Sum anleggsmidler		16 831 442	17 210 190
Omløpsmidler			
Varer			
Sum varer		83 850	42 492
Fordringer			
Kundefordringer		4 370 975	3 944 696
Andre kortsiktige fordringer		1 126 232	1 107 474
Sum fordringer		5 497 207	5 052 170
Investeringer			
Markedsbaserte aksjer	4	6 630 964	1 964 547
Sum investeringer		6 630 964	1 964 547
Bankinnskudd, kontanter og lignende			



Konsernets balanse

Beløp i: NOK	Note	2023	2022
Bankinnskudd, kontanter o.l.	9	25 146 750	28 077 654
Sum bankinnskudd, kontanter og lignende		25 146 750	28 077 654
Sum omløpsmidler		37 358 770	35 136 863
SUM EIENDELER		54 190 212	52 347 053
BALANSE - EGENKAPITAL OG GJELD			
Egenkapital			
Innskutt egenkapital			
Aksjekapital	10	31 579	31 579
Overkurs		3 998 421	3 998 421
Sum innskutt egenkapital		4 030 000	4 030 000
Opptjent egenkapital			
Annen egenkapital		34 457 191	33 914 790
Udisponert resultat			
Sum opptjent egenkapital		34 457 191	33 914 790
Minoritetsinteresser		964 703	393 656
Sum egenkapital	7	39 451 894	38 338 446
Sum langsiktig gjeld		0	0
Kortsiktig gjeld			
Leverandørgjeld		6 076 137	5 378 123
Betalbar skatt	6	744 898	663 437
Skyldig offentlige avgifter		1 773 752	1 747 518
Annen kortsiktig gjeld		6 143 531	6 219 528
Sum kortsiktig gjeld		14 738 319	14 008 607
Sum gjeld		14 738 318	14 008 607
SUM EGENKAPITAL OG GJELD		54 190 212	52 347 053



Brønnøysundregistrene

ÅRSREGNSKAP FOR REGNSKAPSÅRET 2023 - GENERELL INFORMASJON

Journalnummer: 2024 752289

Enheten

Organisasjonsnummer: 915 071 236
Organisasjonsform: Aksjeselskap
Foretaksnavn: ORBDENT AS
Forretningsadresse: Sørengkaia 126
0194 OSLO

Regnskapsår

Årsregnskapets periode: 01.01.2023 - 31.12.2023

Konsern

Morselskap i konsern: Ja
Konsernregnskap lagt ved: Ja

Regnskapsregler

Regler for små foretak benyttet: Ja
Benyttet ved utarbeidelsen av
årsregnskapet til selskapet: Regnskapslovens alminnelige regler
Benyttet ved utarbeidelsen av
årsregnskapet til konsernet: Regnskapslovens alminnelige regler

Årsregnskapet fastsatt av kompetent organ

Bekreftet av representant for selskapet: Amjad Hosseini
Dato for fastsettelse av årsregnskapet: 09.10.2024

Revisjon

Ekstern autorisert regnskapsfører har i løpet av regnskapsåret bistått ved den løpende regnskapsføringen eller utført andre tjenester for selskapet enn å utarbeide årsregnskapet: Ja

Grunnlag for avgivelse

År 2023: Årsregnskap er elektronisk innlevert.
År 2022: Tall er hentet fra elektronisk innlevert årsregnskap fra 2023.

Det er ikke krav til at årsregnskapet m.v. som sendes til Regnskapsregisteret er undertegnet. Kontrollen på at dette er utført ligger hos revisor/enhetens øverste organ. Sikkerheten ivaretas ved at innsender har rolle/rettighet for innsending av årsregnskapet via Altinn, og ved at det bekreftes at årsregnskapet er fastsatt av kompetent organ.

Brønnøysundregistrene, 12.10.2024

Brønnøysundregistrene
Postadresse: Postboks 900, 8910 Brønnøysund
Telefon: 75 00 75 00
E-post: firmapost@brreg.no Internett: www.brreg.no
Organisasjonsnummer: 974 760 673



Organisasjonsnr: 915 071 236
ORBIDENT AS

RESULTATREGNSKAP

Beløp i: NOK	Note	2023	2022
RESULTATREGNSKAP			
Kostnader			
Lønnskostnad	1	2 863 780	2 704 637
Avskrivning av driftsmidler	2	19 370	32 629
Annen driftskostnad		969 756	720 721
Sum kostnader		3 852 906	3 457 987
Driftsresultat		-3 852 906	-3 457 987
Finansinntekter og finanskostnader			
Inntekt på investering i datterselskap	3	11 000 000	8 000 000
Inntekt på investering i annet foretak i samme konsern	3		
Annen renteinntekt	4	779 451	224 057
Annen finansinntekt	3	877 772	2 023 624
Verdiøkning markedsbaserte omløpsmidler	4	843 667	84 736
Sum finansinntekter		13 500 890	10 332 417
Verdireduksjon markedsbaserte omløpsmidler	4	65 813	557 622
Nedskrivning av andre finansielle anleggsmidler	3	7 324 192	7 907 796
Annen rentekostnad		484	296
Annen finanskostnad	4	324	61 587
Sum finanskostnader		7 390 814	8 527 301
Netto finans		6 110 076	1 805 117
Ordinært resultat før skattekostnad		2 257 170	-1 652 871
Skattekostnad på resultat	5	1 845 305	1 134 342
Ordinært resultat etter skattekostnad		411 865	-2 787 213
Årsresultat	6	411 865	-2 787 213
Årsresultat etter minoritetsinteresser		411 865	-2 787 213
Totalresultat		411 865	-2 787 213
Overføringer og disponeringer			
Avsatt til annen egenkapital		411 865	



Overført fra annen egenkapital		-2 787 213
Sum overføringer og disponeringer	411 865	-2 787 213



Organisasjonsnr: 915 071 236
ORBIDENT AS

BALANSE

Beløp i: NOK	Note	2023	2022
BALANSE - EIENDELER			
Anleggsmidler			
Immaterielle eiendeler			
Utsatt skattefordel	5	14 173	15 035
Goodwill	2		
Sum immaterielle eiendeler		14 173	15 035
Varige driftsmidler			
Driftsløsøre, inventar o. a. utstyr	2	28 726	48 096
Sum varige driftsmidler		28 726	48 096
Finansielle anleggsmidler			
Investering i datterselskap	3	6 555 523	3 927 479
Lån til foretak i samme konsern	7	6 001 549	5 561 549
Investeringer i tilknyttet selskap	3	333 166	348 166
Lån til tilknyttet selskap og felles kontrollert virksomhet	7	531 792	3 124 124
Sum finansielle anleggsmidler		13 422 030	12 961 318
Sum anleggsmidler		13 464 929	13 024 449
Omløpsmidler			
Varer			
Fordringer			
Andre kortsiktige fordringer		101 119	265 877
Konsernfordringer	7	13 368 957	8 480 380
Sum fordringer		13 470 075	8 746 257
Investeringer			
Markedsbaserte aksjer	4	6 630 964	1 964 547
Sum investeringer		6 630 964	1 964 547
Bankinnskudd, kontanter og lignende			
Bankinnskudd, kontanter o. l.	8	14 005 470	18 194 205
Sum bankinnskudd, kontanter og lignende		14 005 470	18 194 205
Sum omløpsmidler		34 106 510	28 905 009
SUM EIENDELER		47 571 440	41 929 458



BALANSE - EGENKAPITAL OG GJELD

Egenkapital

Innskutt egenkapital

Aksjekapital	31 579	31 579
Overkurs	3 998 421	3 998 421
Sum innskutt egenkapital	4 030 000	4 030 000

Opptjent egenkapital

Annen egenkapital	23 505 798	23 093 932
Sum opptjent egenkapital	23 505 798	23 093 932

Sum egenkapital	6	27 535 798	27 123 932
------------------------	----------	-------------------	-------------------

Gjeld

Langsiktig gjeld

Utsatt skatt	5		
Annen langsiktig gjeld			

Sum langsiktig gjeld		0	0
-----------------------------	--	----------	----------

Kortsiktig gjeld

Leverandørgjeld	12 668	39 609
Betalbar skatt	265 943	19 806
Skyldig offentlige avgifter	179 361	174 760
Kortsiktig konserngjeld	7	14 281 507
Annen kortsiktig gjeld	382 051	289 844
Sum kortsiktig gjeld	20 035 642	14 805 526

Sum gjeld		20 035 642	14 805 526
------------------	--	-------------------	-------------------

SUM EGENKAPITAL OG GJELD		47 571 440	41 929 458
---------------------------------	--	-------------------	-------------------



Organisasjonsnr: 915 071 236
ORBIDENT AS

KONSERNRESULTATREGNSKAP

Beløp i: NOK	Note	2023	2022
RESULTATREGNSKAP			
Inntekter			
Salgsinntekt	1	113 192 263	102 209 515
Annen driftsinntekt	1	44 009	34 616
Sum inntekter		113 236 272	102 244 131
Kostnader			
Varekostnad		50 315 273	42 652 110
Lønnskostnad	2	26 839 424	25 037 878
Avskrivning av driftsmidler og immaterielle eiendeler	3	2 310 846	2 217 757
Annen driftskostnad	2	33 783 775	31 011 856
Sum kostnader		113 249 319	100 919 601
Driftsresultat		-13 047	1 324 530
Finansinntekter og finanskostnader			
Annen renteinntekt		891 938	286 490
Annen finansinntekt		1 180 388	1 706 905
Verdiøkning markedsbaserte omløpsmidler	4	843 667	84 736
Sum finansinntekter		2 915 994	2 078 130
Verdireduksjon markedsbaserte omløpsmidler		65 813	557 622
Nedskrivning av andre finansielle anleggsmidler	5	3 213 592	
Annen rentekostnad		67 977	128 138
Annen finanskostnad		31 118	127 929
Sum finanskostnader		3 378 501	813 688
Netto finans		-462 507	1 264 442
Ordinært resultat før skattekostnad			
Skattekostnad på ordinært resultat	6	336 896	425 071
Ordinært resultat etter skattekostnad		-812 450	2 163 901
Årsresultat	7	-812 450	2 163 901
Minoritetsinteresser		571 047	227 091
Årsresultat etter minoritetsinteresser		-1 383 497	1 936 810
Totalresultat		-1 383 497	1 936 810



**Overføringer og
disponeringer**

Avsatt til annen egenkapital	-812 450	2 163 901
Overført fra annen egenkapital		
Sum overføringer og disponeringer	-812 450	2 163 901



Organisasjonsnr: 915 071 236
ORBIDENT AS

KONSERNBALANSE

Beløp i: NOK	Note	2023	2022
BALANSE - EIENDELER			
Anleggsmidler			
Immaterielle eiendeler			
Konsesjoner, patenter o.l.	3	5 261 063	5 275 361
Utsatt skattefordel	6	1 007 864	552 436
Sum immaterielle eiendeler		6 268 927	5 827 797
Varige driftsmidler			
Tomter, bygninger o.a. fast eiendom		1 970 382	2 284 776
Maskiner og anlegg		3 224 343	2 195 278
Driftsløsøre, inventar o. a. utstyr		1 216 134	1 627 702
Sum varige driftsmidler	3	6 410 860	6 107 756
Finansielle anleggsmidler			
Investeringer i tilknyttet selskap	5, 8	1 640 144	94 944
Lån til tilknyttet selskap og felles kontrollert virksomhet	8	531 793	3 124 124
Investeringer i aksjer og andeler		185 472	185 472
Andre langsiktige fordringer		1 794 246	1 870 098
Sum finansielle anleggsmidler		4 151 655	5 274 638
Sum anleggsmidler		16 831 442	17 210 190
Omløpsmidler			
Varer			
Sum varer		83 850	42 492
Fordringer			
Kundefordringer		4 370 975	3 944 696
Andre kortsiktige fordringer		1 126 232	1 107 474
Sum fordringer		5 497 207	5 052 170
Investeringer			
Markedsbaserte aksjer	4	6 630 964	1 964 547
Sum investeringer		6 630 964	1 964 547
Bankinnskudd, kontanter og lignende			
Bankinnskudd, kontanter o. l.	9	25 146 750	28 077 654
Sum bankinnskudd, kontanter og lignende		25 146 750	28 077 654



Sum omløpsmidler		37 358 770	35 136 863
SUM EIENDELER		54 190 212	52 347 053
BALANSE - EGENKAPITAL OG GJELD			
Egenkapital			
Innskutt egenkapital			
Aksjekapital	10	31 579	31 579
Overkurs		3 998 421	3 998 421
Sum innskutt egenkapital		4 030 000	4 030 000
Opptjent egenkapital			
Annen egenkapital		34 457 191	33 914 790
Udisponert resultat			
Sum opptjent egenkapital		34 457 191	33 914 790
Minoritetsinteresser		964 703	393 656
Sum egenkapital	7	39 451 894	38 338 446
Sum langsiktig gjeld		0	0
Kortsiktig gjeld			
Leverandørgjeld		6 076 137	5 378 123
Betalbar skatt	6	744 898	663 437
Skyldig offentlige avgifter		1 773 752	1 747 518
Annen kortsiktig gjeld		6 143 531	6 219 528
Sum kortsiktig gjeld		14 738 319	14 008 607
Sum gjeld		14 738 318	14 008 607
SUM EGENKAPITAL OG GJELD		54 190 212	52 347 053



Organisasjonsnr: 915 071 236
ORBIDENT AS

NOTEOPPLYSNINGER - SELSKAP - alle poster oppgitt i hele tall

Note

1

Antall årsverk i regnskapsåret
3.00

Sum Beløp

Balanseført verdi 31.12. Varige driftsmidler Immaterielle eiend.

Konsernregnskap

Morselskapet sitt navn

Forretningskontor for morselskapet

Begrunnelse for at datterselskap er utelatt fra konsolideringen

Samlet beløp - tilknyttet selskap Årets Fjorårets

Samlet beløp - foretak i samme konsern Årets Fjorårets

Samlet beløp - foretak i samme konsern Årets Fjorårets

Samlet beløp - felles kontrollert virksomhet Årets Fjorårets

Pantstillelse Beløp

Beholdning av egne aksjer Antall Pålydende Andel av aksjek.



Organisasjonsnr: 915 071 236
ORBENT AS

NOTEOPPLYSNINGER - KONSERN

- alle poster oppgitt i hele tall



Ansvarlige partnere:
Svein Brataas
Ole Christian Rasmussen
Per Edwin Engen
Richard Solstad
Mats Fredriksen

Til generalforsamlingen i Orbdent AS

Medlem av
Den Norske Revisorforening

UAVHENGIG REVISORS BERETNING

Konklusjon

Vi har revidert årsregnskapet til Orbdent AS som viser ett overskudd i selskapsregnskapet på kr 411 865 og ett underskudd i konsernregnskapet på kr 812 450. Årsregnskapet består av:

- selskapsregnskapet, som består av balanse per 31. desember 2023, resultatregnskap for regnskapsåret avsluttet per denne datoen, kontantstrømoppstilling for regnskapsåret og noter til årsregnskapet, herunder et sammendrag av viktige regnskapsprinsipper.
- konsernregnskapet som består av balanse per 31. desember 2023, resultatregnskap og kontantstrømoppstilling for regnskapsåret avsluttet per denne datoen og noter til årsregnskapet, herunder et sammendrag av viktige regnskapsprinsipper.

Etter vår mening

- oppfyller årsregnskapet gjeldende lovkrav,
- gir selskapsregnskapet et rettviseende bilde av selskapets finansielle stilling per 31. desember 2023 og av dets resultater og kontantstrømmer for regnskapsåret avsluttet per denne datoen i samsvar med regnskapslovens regler og god regnskapsskikk i Norge, og
- gir konsernregnskapet et rettviseende bilde av konsernets finansielle stilling per 31. desember 2023 og av dets resultater og kontantstrømmer for regnskapsåret avsluttet per denne datoen i samsvar med regnskapslovens regler og god regnskapsskikk i Norge.

Grunnlag for konklusjonen

Vi har gjennomført revisjonen i samsvar med International Standards on Auditing (ISA-ene). Våre oppgaver og plikter i henhold til disse standardene er beskrevet nedenfor under Revisors oppgaver og plikter ved revisjonen av årsregnskapet. Vi er uavhengige av selskapet og konsernet i samsvar med kravene i relevante lover og forskrifter i Norge og International Code of Ethics for Professional Accountants (inkludert internasjonale uavhengighetsstandarder) utstedt av International Ethics Standards Board for Accountants (IESBA-reglene), og vi har overholdt våre øvrige etiske forpliktelser i samsvar med disse kravene. Innhentet revisjonsbevis er etter vår vurdering tilstrekkelig og hensiktsmessig som grunnlag for vår konklusjon.



Øvrig informasjon

Styret og daglig leder (ledelsen) er ansvarlige for informasjonen i årsberetningen. Øvrig informasjon omfatter informasjon i årsrapporten bortsett fra årsregnskapet og den tilhørende revisjonsberetningen. Vår konklusjon om årsregnskapet ovenfor dekker ikke informasjonen i årsberetningen.

I forbindelse med revisjonen av årsregnskapet er det vår oppgave å lese årsberetningen. Formålet er å vurdere hvorvidt det foreligger vesentlig inkonsistens mellom årsberetningen og årsregnskapet og den kunnskap vi har opparbeidet oss under revisjonen av årsregnskapet, eller hvorvidt informasjon i årsberetningen ellers fremstår som vesentlig feil. Vi har plikt til å rapportere dersom årsberetningen fremstår som vesentlig feil. Vi har ingenting å rapportere i så henseende.

Basert på kunnskapen vi har opparbeidet oss i revisjonen, mener vi at årsberetningen

- er konsistent med årsregnskapet og
- inneholder de opplysninger som skal gis i henhold til gjeldende lovkrav.

Ledelsens ansvar for årsregnskapet

Ledelsen er ansvarlig for å utarbeide årsregnskapet og for at det gir et rettviseende bilde i samsvar med regnskapslovens regler og god regnskapsskikk i Norge. Ledelsen er også ansvarlig for slik intern kontroll som den finner nødvendig for å kunne utarbeide et årsregnskap som ikke inneholder vesentlig feilinformasjon, verken som følge av misligheter eller utilsiktede feil.

Ved utarbeidelsen av årsregnskapet er ledelsen ansvarlig for å ta standpunkt til selskapets og konsernets evne til fortsatt drift og opplyse om forhold av betydning for fortsatt drift. Forutsetningen om fortsatt drift skal legges til grunn for årsregnskapet så lenge det ikke er sannsynlig at virksomheten vil bli avviklet.

Revisors oppgaver og plikter ved revisjonen av årsregnskapet

Vårt mål er å oppnå betryggende sikkerhet for at årsregnskapet som helhet ikke inneholder vesentlig feilinformasjon, verken som følge av misligheter eller utilsiktede feil, og å avgi en revisjonsberetning som inneholder vår konklusjon. Betryggende sikkerhet er en høy grad av sikkerhet, men ingen garanti for at en revisjon utført i samsvar med ISA-ene, alltid vil avdekke vesentlig feilinformasjon. Feilinformasjon kan oppstå som følge av misligheter eller utilsiktede feil. Feilinformasjon er å anse som vesentlig dersom den enkeltvis eller samlet med rimelighet kan forventes å påvirke de økonomiske beslutningene som brukerne foretar på grunnlag av årsregnskapet.

For videre beskrivelse av revisors oppgaver og plikter vises det til:

<https://revisorforeningen.no/revisjonsberetninger>

Moss, 09.10.2024

BDT Viken AS

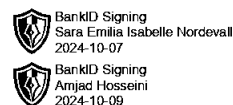
Ole Christian Rasmussen

Statsautorisert revisor

(Elektronisk signatur)

BDT Viken AS
Statsautoriserte revisorer
Org.nr: 980 995 151 MVA
revisjon@bdtviken.no
www.bdtviken.no

KUNNSKAPSHUSET BDT VIKEN
OSLO | TØNSBERG | HORTEN | MOSS | ÅL | DEN



Årsregnskap 2023

Orbdent AS

Innhold:

Årsberetning
Resultat
Balanse
Noter
Kontantstrømanalyse
Revisors beretning



Org.nr: 915 071 236



Årsberetning 2023 for Orbdent AS

Virksomhetens art

Orbdent AS er et selskap der virksomheten omfatter utføring av eie av tannlegesentere og forvaltning av aksjer. Selskapet er lokalisert i Oslo kommune.

Fortsatt drift

I samsvar med regnskapslovens § 3-3a bekreftes det at forutsetningen om fortsatt drift er til stede og at denne forutsetningen er lagt til grunn ved utarbeidelsen av regnskapet.

Fremtidig utvikling

Selskapet har gjennom de seneste årene vært eier av flere selskap med positiv utvikling. Selskapet skal fortsette å tilføre nødvendige ressurser til datterselskapene for å sikre optimal vekst og soliditet i konsernet. Selskapet driver også i større grad med utvikling av operativsystem for tannlegeselskaper.

Redegjørelse for årsregnskapet

Styret kjenner ikke til noen forhold av viktighet for å bedømme selskapets stilling og resultat som ikke fremgår av regnskapet og balansen med noter. Det er heller ikke etter regnskapsårets utgang intrådt forhold som etter styrets syn har betydning ved bedømmelse av regnskapet.

Finansiell risiko

Selskapets overordnede strategi er å sikre fremtidig vekst og soliditet i konsernet ved å tilføre datterselskapene de nødvendige ressurser som sikrer deres optimale utvikling.

Selskapets markedsrisiko er knyttet opp i mot utviklingen i tannlege næringen samt utviklingen i de bransjene som selskapets datterselskap er knyttet til.

Kredittrisikoen anses lav da det historisk sett har vært ubetydelige tap på fordringer.

I selskapet og på konsernnivå anses likviditetsrisikoen som lav. Likviditeten er god og det er ikke besluttet å innføre tiltak som endrer likviditetsrisikoen. Selskapet fortsetter politikken med å ta minimal risiko på de investeringer som foretas.

Kredittrisikoen anses lav da det historisk sett har vært ubetydelige tap på fordringer.

Åpenhetsloven

Selskapet er ikke omfattet av åpenhetsloven.

Arbeidsmiljø, likestilling og diskriminering

Styret anser arbeidsmiljøet i selskapet som godt. Det er ikke iverksatt spesielle tiltak i denne forbindelse.

Ansatte i virksomheten har ikke vært utsatt for ulykker eller skader i forbindelse med utførelsen av sitt arbeid. Totalt sykefravær for konsernet har det siste år har vært på tilnærmet totalt 338 dager, som utgjør 2,89% av total arbeidstid i regnskapsåret.

Orbdent AS har som mål å være en arbeidsplass der det råder full likestilling mellom kvinner og menn, og har innarbeidet en personalpolitikk anses for å være kjønnsnøytral på alle områder. Selskapet hadde ved årets utløp 2 ansatte, 1 kvinner og 1 menn. Selskapets styre består av 2 personer, hvorav 1 er kvinner.

Miljørapportering

Selskapet driver ikke virksomhet som forurensar det ytre miljøet.

Forsikring for styrets medlemmer og daglig leder

Det er ikke tegnet forsikring for styrets medlemmer og daglig leder for deres mulige ansvar overfor foretaket og tredjepersoner.

Forsknings- og utviklingsaktiviteter

Orbdent AS har hatt følgende forsknings- og utviklingsaktiviteter i 2023:

Kostnader bundet i prosjekt: "Journalssystem som kobler tannhelse og øvrige helsetjenester sammen"

Alle forsknings- og utviklingsaktiviteter er tilknyttet datterselskapet Anita Systems AS.

Totale forsknings- og utviklingskostnader under regnskapsåret 2023 er på kr 938 519,00.



Årsresultat og disponeringer

I 2023 hadde selskapet et resultat etter skattekostnad på kr 411 865 som foreslås disponert slik:

Disponering	Beløp
Til annen egenkapital	411 865

Oslo, 30.06.2024
Styret i Orbdent AS

Amjad Hosseini
styreleder

Sara Emilia Isabelle Nordevall
daglig leder



BankID Signing
Sara Emilia Isabelle Nordevall
2024-10-07

BankID Signing
Amjad Hosseini
2024-10-09

Resultatregnskap

Orbdent AS

Driftsinntekter og driftskostnader	Note	2023	2022
Lønnskostnad	1	2 863 780	2 704 637
Avskrivning av driftsmidler	2	19 370	32 629
Annen driftskostnad		969 756	720 721
Sum driftskostnader		3 852 906	3 457 987
Driftsresultat		-3 852 906	-3 457 987
Finansinntekter og finanskostnader			
Inntekt på investering i datterselskap	3	11 000 000	8 000 000
Renteinntekt	4	779 451	224 057
Annen finansinntekt	3	877 772	2 023 624
Verdøkning markedsbaserte omløpsmidler	4	843 667	84 736
Verdireduksjon markedsbaserte omløpsmidler	4	65 813	557 622
Nedskrivning av andre finansielle anleggsmidler	3	7 324 192	7 907 796
Rentekostnad		484	296
Annen finanskostnad	4	324	61 587
Resultat av finansposter		6 110 076	1 805 117
Resultat før skattekostnad		2 257 170	-1 652 871
Skattekostnad på resultat	5	1 845 305	1 134 342
Resultat		411 865	-2 787 213
Årsresultat	6	411 865	-2 787 213
Overføringer			
Avsatt til annen egenkapital		411 865	0
Overført fra annen egenkapital		0	-2 787 213
Sum overføringer		411 865	-2 787 213

Orbdent AS

Org.nr: 915 071 236



Balanse

Orbdent AS

Eiendeler	Note	2023	2022
Anleggsmidler			
Immaterielle eiendeler			
Utsatt skattefordel	5	14 173	15 035
Sum immaterielle eiendeler		14 173	15 035
Varige driftsmidler			
Driftsløsøre, inventar o.a. utstyr	2	28 726	48 096
Sum varige driftsmidler		28 726	48 096
Finansielle anleggsmidler			
Investeringer i datterselskap	3	6 555 523	3 927 479
Lån til foretak i samme konsern	7	6 001 549	5 561 549
Investeringer i tilknyttet selskap	3	333 166	348 166
Lån til tilknyttet selskap og felles kontrollert virksomhet	7	531 792	3 124 124
Sum finansielle anleggsmidler		13 422 030	12 961 318
Sum anleggsmidler		13 464 929	13 024 449
Omløpsmidler			
Fordringer			
Andre kortsiktige fordringer		101 119	265 877
Lån til foretak i samme konsern	7	13 368 957	8 480 380
Sum fordringer		13 470 075	8 746 257
Investeringer			
Markedsbaserte aksjer	4	6 630 964	1 964 547
Sum investeringer		6 630 964	1 964 547
Bankinnskudd, kontanter o.l.	8	14 005 470	18 194 205
Sum omløpsmidler		34 106 510	28 905 009
Sum eiendeler		47 571 440	41 929 458



Balanse

Orbdent AS

Egenkapital og gjeld	Note	2023	2022
Innskutt egenkapital			
Aksjekapital		31 579	31 579
Overkurs		3 998 421	3 998 421
Sum innskutt egenkapital		4 030 000	4 030 000
Opptjent egenkapital			
Annen egenkapital		23 505 798	23 093 932
Sum opptjent egenkapital		23 505 798	23 093 932
Sum egenkapital	6	27 535 798	27 123 932
Gjeld			
Kortsiktig gjeld			
Leverandørgjeld		12 668	39 609
Gjeld til konsernselskap	7	19 195 620	14 281 507
Betalbar skatt	5	265 943	19 806
Skyldig offentlige avgifter		179 361	174 760
Annen kortsiktig gjeld		382 051	289 844
Sum kortsiktig gjeld		20 035 642	14 805 526
Sum gjeld		20 035 642	14 805 526
Sum egenkapital og gjeld		47 571 440	41 929 458

Oslo, 30.06.2024
Styret i Orbdent AS

Amjad Hosseini
styreleder

Sara Emilia Isabelle Nordevall
daglig leder

Orbdent AS

Org.nr: 915 071 236



BankID Signing
Sara Emilia Isabelle Nordevall
2024-10-07

BankID Signing
Amjad Hosseini
2024-10-09

Indirekte kontantstrøm

Orbdent AS

	Note	2023	2022
Kontantstrømmer fra operasjonelle aktiviteter			
Resultat før skattekostnad		2 257 170	-1 652 871
Tap/gevinst ved salg av anleggsmidler		-396 301	22 963
Ordinære avskrivninger		19 370	32 629
Nedskrivning anleggsmidler		7 324 192	7 907 796
Endring i leverandørgjeld		-26 942	32 753
Endring i andre tidsavgrensingsposter		-7 533 880	4 653 214
Netto kontantstrøm fra operasjonelle aktiviteter		1 643 609	10 996 485
Kontantstrømmer fra investeringsaktiviteter			
Innbetalinger ved salg av aksjer og andeler i andre fore		743 142	18 000
Utbetalinger ved kjøp av aksjer og andeler i andre fore		1 414 599	1 571 962
Netto kontantstrøm fra investeringsaktiviteter		-671 457	-1 553 962
Kontantstrømmer fra finansieringsaktiviteter			
Utbetalinger ved nedbetaling av kortsiktig gjeld		8 090 887	760 636
Innbetalinger av konsernbidrag		8 000 000	5 000 000
Utbetalinger av konsernbidrag		5 070 000	3 523 161
Netto kontantstrøm fra finansieringsaktiviteter		-5 160 887	716 203
Netto endring i kontanter og kontantekvivalenter		-4 188 735	10 158 727
Beh. av kont. og kontantekvivalenter ved per. begynne		18 194 205	8 035 478
Beh. av kont. og kontantekvivalenter ved per. slutt		14 005 470	18 194 205



Noter Orbdent AS

Regnskapsprinsipper

Årsregnskapet er satt opp i samsvar med regnskapsloven og NRS 8 - God regnskapsskikk for små foretak. Forutsetning for fortsatt drift er lagt til grunn ved utarbeidelsen av årsoppgjøret.

Skatt

Skattekostnaden i resultatregnskapet omfatter både periodens betalbare skatt og endring i utsatt skatt. Utsatt skatt er beregnet med 22 % på grunnlag av de midlertidige forskjeller som eksisterer mellom regnskapsmessige og skattemessige verdier, samt ligningsmessig underskudd til fremføring ved utgangen av regnskapsåret. Skatteøkende og skattereduserende midlertidige forskjeller som reverserer eller kan reverseres i samme periode er utlignet og nettoført.

Klassifisering og vurdering av anleggsmidler

Anleggsmidler omfatter eiendeler bestemt til varig eie og bruk. Anleggsmidler er vurdert til anskaffelseskost. Varige driftsmidler balanseføres og avskrives over driftsmidlets økonomiske levetid. Avskrivningsperioden for fast eiendom anskaffet etter 2009 er dekomponert i en del som gjelder råbygget og en del som gjelder faste tekniske installasjoner. Varige driftsmidler nedskrives til gjenvinnbart beløp ved verdifall som forventes ikke å være forbigående. Gjenvinnbart beløp er det høyeste av netto salgsverdi og verdi i bruk. Verdi i bruk er nåverdi av fremtidige kontantstrømmer knyttet til eiendelen. Nedskrivningen reverseres når grunnlaget for nedskrivningen ikke lenger er til stede.

Klassifisering og vurdering av omløpsmidler

Omløpsmidler og kortsiktig gjeld omfatter normalt poster som forfaller til betaling innen ett år etter balansedagen, samt poster som knytter seg til varekretsløpet. Omløpsmidler vurderes til laveste verdi av anskaffelseskost og virkelig verdi.

Aksjer i datterselskap

Datterselskap vurderes etter kostmetoden i selskapsregnskapet. Investeringen er vurdert til anskaffelseskost for aksjene med mindre nedskrivning har vært nødvendig. Det er foretatt nedskrivning til virkelig verdi når verdifall skyldes årsaker som ikke kan forventes å være forbigående og det må anses nødvendig etter god regnskapsskikk. Nedskrivninger er reversert når grunnlaget for nedskrivning ikke lenger er til stede.

Utbytte, konsernbidrag og andre utdelinger fra datterselskap er inntektsført samme år som det er avsatt i givers regnskap. Overstiger utbytte / konsernbidraget andelen av opptjent resultat etter anskaffelsestidspunktet, representerer den overskytende del tilbakebetaling av investert kapital, og utdelingene er fratrukket investeringens verdi i balansen til morselskapet.

Fordringer

Kundefordringer og andre fordringer oppføres til pålydende etter fradrag for avsetning til forventet tap. Avsetning til tap gjøres på grunnlag av en individuell vurdering av de enkelte fordringene.



Noter

Orbdent AS



Note 1 Lønnskostnader og antall årsverk

Lønnskostnader

	2023	2022
Lønninger	2 326 067	2 269 618
Arbeidsgiveravgift	351 609	330 373
Pensjonskostnader	137 963	72 689
Andre ytelser	48 141	31 958
Sum	2 863 780	2 704 637

Selskapet har i 2023 sysselsatt 4 årsverk.

Note 2 Anleggsmidler

	Goodwill	Driftsløsøre, inventar ol.	Sum
Anskaffelseskost pr. 01.01.23	360 000	197 597	557 597
= Anskaffelseskost 31.12.23	360 000	197 597	557 597
Akkumulerte avskrivninger 31.12.23	360 000	168 871	528 871
= Bokført verdi 31.12.23	0	28 726	28 726
Årets ordinære avskrivninger		19 370	19 370
Økonomisk levetid	5 år	3-5 år	



Noter Orbdent AS

Note 3 Datterselskap, TS og FKV

	Kontor- kommune	Eier- andel	Anskaffelses kost	Balanseført verdi	Andel egenkapital	Andel resultat
DS/FKV/TS						
Anita Systems AS	OSLO	100,0%	12 658 158	1 000 000	285 971	-3 968 050
Anita Systems OU	Tallin	100,0%	30 000	30 000	1 566 944	-304 825
Jurates Juristbyrå AB	Malmø	54,6%	25 823	25 823	66 489	9 323
Legelisten.n o AS	OSLO	2,4%	185 472	185 472	20 065	-17 078
Lørenskog Tannlegese nter AS	LØRENSKOG	49,0%	113 000	113 000	556 479	50 385
Malmø Tandlækare center AB	Malmø	45,0%	21 431	21 194	33 660	-999 615
Nydalen Tannlegese nter AS	Oslo	100,0%	2 018 000	2 018 000	3 138 606	-305 122
Orbdent Oslo AS	Oslo	100,0%	1 137 004	1 137 004	503 364	-265 792
Oslo Tannlegese nter AS	Oslo	99,0%	1 018 800	1 018 800	5 558 401	8 457 432
Oslo Tannteknik k og Estetik AS	Oslo	60,0%	18 000	18 000	553 819	122 744
Sala Tandlækarc enter AB	Sala	55,0%	15 021	15 021	663 089	622 345
Smileworks AS	OSLO	100,0%	1 292 875	1 292 875	49 500	-1 222 930
Torshov Tannlegese nter AS	Oslo	45,0%	13 500	13 500	1 029 940	491 282
Sum			18 547 085	6 888 689	14 026 325	2 670 100



Noter Orbdent AS

Note 4 Markedsbaserte aksjer og fond

Kostpris markedsbaserte aksjer:	6 330 369
<u>Verdiendring markedsbaserte aksjer:</u>	<u>300 596</u>
Sum markedsbaserte aksjer:	6 630 964
Fjorårets verdiendring:	84 736
Årets totale verdiendring:	843 667

Note 5 Skatt

<u>Årets skattekostnad</u>	<u>2023</u>	<u>2022</u>
Resultatført skatt på ordinært resultat:		
Betalbar skatt	1 844 443	1 135 206
Endring i utsatt skatt	862	-864
Skattekostnad ordinært resultat	1 845 305	1 134 342
Skattepliktig inntekt:		
Resultat før skatt	2 257 170	-1 652 871
Permanente forskjeller	2 916 988	6 448 731
Endring i midlertidige forskjeller	3 209 675	364 167
<u>Avgitt konsernbidrag</u>	<u>-7 175 000</u>	<u>-5 070 000</u>
Skattepliktig inntekt	1 208 833	90 027
Betalbar skatt i balansen:		
Betalbar skatt på årets resultat	-575 557	-624 794
Betalbar skatt på avgitt konsernbidrag	-1 578 500	-1 115 400
<u>Betalbar skatt på mottatt konsernbidrag</u>	<u>2 420 000</u>	<u>1 760 000</u>
Sum betalbar skatt i balansen	265 943	19 806

Skatteeffekten av midlertidige forskjeller som har gitt opphav til utsatt skatt og utsatte skattefordeler, spesifisert på typer av midlertidige forskjeller

	<u>2023</u>	<u>2022</u>	<u>Endring</u>
Varige driftsmidler	-64 423	-68 341	-3 917
Fordringer	-7 931 911	-4 718 319	3 213 592
Sum	-7 996 334	-4 786 660	3 209 675
Inngår ikke i beregningen av utsatt skatt	7 931 911	4 718 319	-3 213 592
Grunnlag for utsatt skattefordel	-64 423	-68 341	-3 917
Utsatt skattefordel (22 %)	-14 173	-15 035	-862

Orbdent AS

Org.nr: 915 071 236



Noter Orbdent AS

Note 6 Egenkapital

	Aksjekapital	Overkurs	Annen egenkapital	Sum egenkapital
Pr. 31.12.2022	31 579	3 998 421	23 093 932	27 123 932
Årets resultat			411 865	411 865
Pr 31.12.2023	31 579	3 998 421	23 505 798	27 535 798

Note 7 Mellomværende med selskap i samme konsern m.v.

	Kundefordringer		Andre fordringer	
	2023	2022	2023	2022
Foretak i samme konsern	0	0	19 370 505	14 041 929
Tilknyttet selskap	0	0	531 792	3 124 124
Sum	0	0	19 902 297	17 166 052

	Leverandørgjeld		Annen kortsiktig gjeld	
	2023	2022	2023	2022
Foretak i samme konsern	0	0	-19 195 620	-14 281 507
Sum	0	0	-19 195 620	-14 281 507

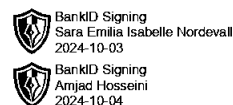
Fordring på Anita Systems OU på totalt kr 2 758 081 er nedskrevet til kr 0.

Fordring på Anita Systems OU på totalt kr 1 960 238 er nedskrevet til kr 0.

Fordring på Malmø Tannlegesenter AB på totalt kr 3 213 592 er nedskrevet til kr 0.

Note 8 Bankinnskudd

Innestående midler på skattetrekkkonto (bundne midler) er på kr. 47 336.

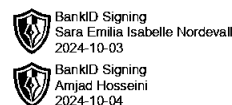


Konsernregnskap 2023

Orbdent AS

Styrets årsberetning
Resultatregnskap
Balanse
Kontantstrøm
Noter til regnskapet
Revisjonsberetning

Org.nr.: 915 071 236



Resultatregnskap

Orbdent AS

Driftsinntekter og driftskostnader	Note	2023	2022
Salgsinntekt	1	113 192 263	102 209 515
Annen driftsinntekt	1	44 009	34 616
Sum driftsinntekter		113 236 272	102 244 131
Varekostnad		50 315 273	42 652 110
Lønnskostnad	2	26 839 424	25 037 878
Avskrivning av driftsmidler og immaterielle eiendeler	3	2 310 846	2 217 757
Annen driftskostnad	2	33 783 775	31 011 856
Sum driftskostnader		113 249 319	100 919 601
Driftsresultat		-13 047	1 324 530
Finansinntekter og finanskostnader			
Annen renteinntekt		891 938	286 490
Annen finansinntekt		1 180 388	1 706 905
Verdiøkning markedsbaserte omløpsmidler	4	843 667	84 736
Verdireduksjon markedsbaserte omløpsmidler		65 813	557 622
Nedskrivning av andre finansielle anleggsmidler	5	3 213 592	0
Annen rentekostnad		67 977	128 138
Annen finanskostnad		31 118	127 929
Resultat av finansposter		-462 507	1 264 442
Ordinært resultat før skattekostnad		-475 554	2 588 972
Skattekostnad på ordinært resultat	6	336 896	425 071
Ordinært resultat		-812 450	2 163 901
Årsresultat	7	-812 450	2 163 901
Minoritetens andel		571 047	227 091
Majoritetens andel		-1 383 497	1 936 810
Overføringer			
Avsatt til annen egenkapital		-812 450	2 163 901
Sum disponert		-812 450	2 163 901



Balanse

Orbdent AS

Eiendeler	Note	2023	2022
Anleggsmidler			
Immaterielle eiendeler			
Konsesjoner, patenter o.l.	3	5 261 063	5 275 361
Utsatt skattefordel	6	1 007 864	552 436
Sum immaterielle eiendeler		6 268 927	5 827 797
Varige driftsmidler			
Tomter, bygninger o.a. fast eiendom		1 970 382	2 284 776
Maskiner og anlegg		3 224 343	2 195 278
Driftsløsøre, inventar o.a. utstyr		1 216 134	1 627 702
Sum varige driftsmidler	3	6 410 860	6 107 756
Finansielle anleggsmidler			
Investeringer i tilknyttet selskap	5, 8	1 640 144	94 944
Lån til tilknyttet selskap og felles kontrollert virksomhet	8	531 793	3 124 124
Investeringer i aksjer og andeler		185 472	185 472
Andre langsiktige fordringer		1 794 246	1 870 098
Sum finansielle anleggsmidler		4 151 655	5 274 638
Sum anleggsmidler		16 831 442	17 210 190
Omløpsmidler			
Lager av varer og annen beholdning		83 850	42 492
Fordringer			
Kundefordringer		4 370 975	3 944 696
Andre kortsiktige fordringer		1 126 232	1 107 474
Sum fordringer		5 497 207	5 052 170
Investeringer			
Markedsbaserte aksjer	4	6 630 964	1 964 547
Sum investeringer		6 630 964	1 964 547
Bankinnskudd, kontanter o.l.	9	25 146 750	28 077 654
Sum omløpsmidler		37 358 770	35 136 863
Sum eiendeler		54 190 212	52 347 053



Balanse

Orbdent AS

Egenkapital og gjeld	Note	2023	2022
Innskutt egenkapital			
Aksjekapital	10	31 579	31 579
Overkurs		3 998 421	3 998 421
Sum innskutt egenkapital		4 030 000	4 030 000
Opptjent egenkapital			
Annen egenkapital		34 457 191	33 914 790
Sum opptjent egenkapital		34 457 191	33 914 790
Minoritetens andel		964 703	393 656
Sum egenkapital	7	39 451 894	38 338 446
Kortsiktig gjeld			
Leverandørgjeld		6 076 137	5 378 123
Betalbar skatt	6	744 898	663 437
Skyldig offentlige avgifter		1 773 752	1 747 518
Annen kortsiktig gjeld		6 143 531	6 219 528
Sum kortsiktig gjeld		14 738 319	14 008 607
Sum gjeld		14 738 318	14 008 607
Sum egenkapital og gjeld		54 190 212	52 347 053

Oslo, 30.06.2024
Styret i Orbdent AS

Sara Emilia Isabelle Nordevall
styremedlem/daglig leder

Amjad Hosseini
styreleder



BankID Signing
Sara Emilia Isabelle Nordevall
2024-10-03

BankID Signing
Amjad Hosseini
2024-10-04

Indirekte kontantstrøm

Orbdent AS

Kontantstrømoppstilling (NRS - Indirekte modell)

NRS Indirekte metode

	Note	2023	2022
Kontantstrømmer fra operasjonelle aktiviteter			
Resultat før skattekostnad		-475 554	2 588 972
Ordinære avskrivninger		2 310 846	2 217 757
Endring i varelager		-41 358	9 781
Endring i kundefordringer		-426 279	-1 010 834
Endring i leverandørgjeld		698 014	1 467 538
Endring i andre tidsavgrensingsposter		-5 254 392	52 187
Netto kontantstrøm fra operasjonelle aktiviteter		-3 188 723	5 325 401
Kontantstrømmer fra investeringsaktiviteter			
Utbetalinger ved kjøp av varige driftsmidler		1 029 065	667 698
Innbetalinger ved salg av aksjer og andeler i andre foretak		190 700	0
Utbetalinger ved kjøp av aksjer og andeler i andre foretak		1 212 554	185 472
Utbetalinger ved kjøp av andre investeringer		621 262	272 824
Innbetalinger ved salg av andre investeringer		0	39 394
Netto kontantstrøm fra investeringsaktiviteter		-2 672 181	-1 086 600
Kontantstrømmer fra finansieringsaktiviteter			
Utbetalinger av utbytte		0	-39 000
Innbetalinger av konsernbidrag		8 000 000	5 000 000
Utbetalinger av konsernbidrag		5 070 000	3 523 161
Netto kontantstrøm fra finansieringsaktiviteter		2 930 000	1 515 839
Netto endring i kontanter og kontantekvivalenter		-2 930 904	5 754 640
Beh. av kont. og kontantekvivalenter ved per. begynnelse		28 077 654	22 323 014
Beh. av kont. og kontantekvivalenter ved per. slutt		25 146 750	28 077 654



Regnskapsprinsipper

Konsernregnskapet er satt opp i samsvar med regnskapsloven 1998 og god regnskapsskikk.

Konsolideringsprinsipper

Konsernregnskapet omfatter morselskapet Orbdent AS og datterselskapene Orbdent Oslo AS, Oslo Tannlegesenter AS, Anita Systems AS, Nydalen Tannlegesenter AS, Oslo Tannteknikk og Estetikk AS, Sala Tandlækarcenter AB, Jurates Juristbyrå AB, Smileworks AS og Anita Systems OÜ. Konsernregnskapet er utarbeidet som om konsernet var én økonomisk enhet. Transaksjoner og mellomværende mellom selskapene i konsernet er eliminert. Konsernregnskapet er utarbeidet etter ensartede prinsipper, ved at datterselskapet følger de samme regnskapsprinsipper som morselskapet.

Kjøpte datterselskaper regnskapsføres i konsernregnskapet basert på morselskapets anskaffelseskost. Anskaffelseskost tilordnes identifiserbare eiendeler og gjeld i datterselskapet, som oppføres i konsernregnskapet til virkelig verdi på oppkjøpstidspunktet. Eventuell merverdi eller mindreverdi ut over hva som kan henføres til identifiserbare eiendeler og gjeld balanseføres som goodwill. Merverdier i konsernregnskapet avskrives lineært over de oppkjøpte eiendelenes forventede levetid.

Det tilknyttede selskapet er vurdert etter egenkapitalmetoden i konsernregnskapet.

Datterselskap/tilknyttet selskap

Datterselskapet vurderes etter kostmetoden i selskapsregnskapet. Investeringen er vurdert til anskaffelseskost for aksjene med mindre nedskrivning har vært nødvendig. Det er foretatt nedskrivning til virkelig verdi når verdifall skyldes årsaker som ikke kan antas å være forbigående og det må anses nødvendig etter god regnskapsskikk. Nedskrivninger er reversert når grunnlaget for nedskrivning ikke lenger er til stede.

Utbytte og andre utdelinger er inntektsført samme år som det er avsatt i datterselskapet. Overstiger utbytte andel av tilbakeholdt resultat etter kjøpet, representerer den overskytende del tilbakebetaling av investert kapital, og utdelingene er fratrukket investeringens verdi i balansen.

Det tilknyttede selskapet er vurdert etter kostmetoden i selskapsregnskapet. I konsernregnskapet brukes egenkapitalmetoden for tilknyttede selskaper. Andelen av resultatet er basert på resultatet etter skatt i det selskapet hvor man har investert med fradrag for interne gevinster og eventuelle avskrivninger på merverdi som skyldes at kostpris på aksjene var høyere enn den ervervede andelen av balanseført egenkapital. I resultatregnskapet er resultatandelen vist under finansposter.

Salgsinntekter

Inntektsføring ved salg av varer skjer på leveringstidspunktet. Tjenester inntektsføres i takt med utførelsen. Andelen av salgsinntekter som knytter seg til fremtidige serviceytelser balanseføres som uopptjent inntekt ved salget, og inntektsføres deretter i takt med levering av ytelsene.

Klassifisering og vurdering av balanseposter

Omløpsmidler og kortsiktig gjeld omfatter poster som forfaller til betaling innen ett år etter anskaffelsestidspunktet, samt poster som knytter seg til varekretsløpet. Øvrige poster er klassifisert som anleggsmiddel/langsiktig gjeld.

Omløpsmidler vurderes til laveste av anskaffelseskost og virkelig verdi. Kortsiktig gjeld balanseføres til nominelt beløp på opptakstidspunktet

Anleggsmidler vurderes til anskaffelseskost, men nedskrives til virkelig verdi ved verdifall som ikke forventes å være forbigående. Langsiktig gjeld balanseføres til nominelt beløp på etableringstidspunktet.



Fordringer

Kundefordringer og andre fordringer er oppført i balansen til pålydende etter fradrag for avsetning til forventet tap. Avsetning til tap gjøres på grunnlag av individuelle vurderinger av de enkelte fordringene. I tillegg gjøres det for øvrige kundefordringer en uspesifisert avsetning for å dekke antatt tap.

Varebeholdninger

Lager av innkjøpte varer er verdsatt til laveste av anskaffelseskost etter FIFO-prinsippet og virkelig verdi. Egentilvirkede ferdigvarer og varer under tilvirkning er vurdert til full tilvirkningskost. Det foretas nedskrivning for påregnelig ukurans.

Valuta

Pengeposter i utenlandsk valuta er vurdert til kursen ved regnskapsårets slutt.

Kortsiktige plasseringer

Kortsiktige plasseringer (aksjer og andeler vurdert som omløpsmidler) vurderes til laveste av gjennomsnittlig anskaffelseskost og virkelig verdi på balansedagen. Mottatt utbytte og andre utdelinger fra selskapene inntektsføres som annen finansinntekt.

Varige driftsmidler

Varige driftsmidler balanseføres og avskrives over driftsmidlets forventede levetid. Direkte vedlikehold av driftsmidler kostnadsføres løpende under driftskostnader, mens påkostninger eller forbedringer tillegges driftsmidlets kostpris og avskrives i takt med driftsmidlet.

Forskning og utvikling

Utgifter til forskning og utvikling balanseføres i den grad det kan identifiseres en fremtidig økonomisk fordel knyttet til utvikling av en identifiserbar immaterielle eiendeler. I motsatt fall kostnadsføres slike utgifter løpende. Balanseført forskning og utvikling avskrives lineært over 10 år.

Pensjoner

Pensjonskostnader og pensjonsforpliktelser beregnes etter lineær opptjening basert på forutsetninger om diskonteringsrente, fremtidig regulering av lønn, pensjoner og ytelser fra folketrygden, fremtidig avkastning på pensjonsmidler samt aktuarmessige forutsetninger om dødelighet, frivillig avgang, osv. Pensjonsmidler er vurdert til virkelig verdi og fratrukket i netto pensjonsforpliktelser i balansen. Endringer i forpliktelsen som skyldes endringer i pensjonsplaner fordeles over antatt gjenværende opptjeningstid. Endringer i forpliktelsen og pensjonsmidlene som skyldes endringer i og avvik i beregningsforutsetningene (estimatendringer) fordeles over antatt gjennomsnittlig gjenværende opptjeningstid hvis avvikende ved årets begynnelse overstiger 10 % av det største av brutto pensjonsforpliktelser og pensjonsmidler.

Ved regnskapsføring av pensjon er lineær opptjeningsprofil og forventet sluttlønn som opptjeningsgrunnlag lagt til grunn. Planendringer amortiseres over forventet gjenværende opptjeningstid. Det samme gjelder den del av estimatavvik som overstiger 10 % av den største av pensjonsforpliktelsene og pensjonsmidlene (korridor).


Skatt

Skattekostnaden i resultatregnskapet omfatter både periodens betalbare skatt og endring i utsatt skatt. Utsatt skatt er



beregnet med 22% på grunnlag av de midlertidige forskjeller som eksisterer mellom regnskapsmessige skattemessige verdier, samt skattemessig underskudd til fremføring ved utgangen av regnskapsåret. skattereduserende midlertidige forskjeller som reverserer eller kan reversere i samme periode er utlignet. netto utsatt skattefordel balanseføres i den grad det er sannsynlig at denne kan bli nyttegjort. I den grad konsernbidrag ikke er resultatført er skatteeffekten av konsernbidraget ført direkte mot investering i balansen.

 BankID Signing
Sara Emilia Isabelle Nordevall
2024-10-03

 BankID Signing
Amjad Hosseini
2024-10-04

Immaterielle verdier

Goodwill er oppstått gjennom kjøp av virksomhet. Avskrivninger foretas etter forventet økonomisk levetid.

Anleggsaksjer

Anleggsaksjer er verdsatt til laveste verdi av historisk kostpris og virkelig verdi.

Garantier og reklamasjoner

Avsetningen er ført opp under Annen kortsiktig gjeld og er estimert med utgangspunkt i historiske tall for garantiarbeider. Garantikostnadene/ reklamasjoner ved salg vurderes til antatt kostnad for slikt arbeid.



Note 1 Salgsinntekter

	2023	2022
Pr. Virksomhetsområde		
Salg av tannlegetjenester og lisensinntekter	113 192 263	102 209 515
Annen driftsinntekt	44 009	34 616
Sum	113 236 272	102 244 131
Geografisk fordeling		
Oslo	105 144 221	93 487 931
Tallin (Estland)	271 019	1 048 752
Sala (Sverige)	7 724 009	7 651 949
Malmø (Sverige)	97 023	55 498
Sum	113 236 272	102 244 131

Note 2 Lønnskostnader, antall ansatte, godtgjørelser, lån til ansatte m.m.

Morselskap		Konsern		Konsern	
2023	2022	2023	2022	2023	2022
2 326 067	2 269 618	Lønninger	22 453 217	20 955 524	
351 609	330 373	Arbeidsgiveravgift	3 284 136	3 021 782	
137 963	72 689	Pensjonskostnader	685 626	546 820	
48 141	31 958	Andre ytelser	416 445	513 752	
2 863 780	2 704 638	Sum	26 839 424	25 037 878	
4	3	Årsverk	51	47	

Ytelser til ledende ansatte

	Daglig leder		Styret	
	Lønn	Andre ytelser	Honorar	Andre ytelser
Ytelser	757 692	0	0	0

Det foreligger ikke avtale om bonus, etterlønn eller tegningsretter i morselskapet, men det kan tildeles bonus etter skjønn. For opplysninger om lønn for ledende ansatte i underliggende selskaper henvises det til selskapsregnskapene.

Obligatorisk tjenestepensjon

Konsernet er pliktig til å ha tjenestepensjonsordning etter lov om obligatorisk tjenestepensjon. Konsernet har inngått avtale om tjenestepensjon som tilfredsstiller lovens krav i de selskaper hvor det er krav om det.

Morselskap	Ytelser til revisor	Konsern
171 746	Revisjonshonorar	498 697



Note 3 Spesifikasjon av anleggsmidler

Morselskap:

	Driftsløsøre/ inventar	Bygninger/ tomter
Anskaffelseskost IB	197 597	0
- Samlede av- og nedskrivninger UB	168 871	0
= Bokført verdi UB	28 726	0
Årets ordinære avskrivninger	19 370	0
Levetid i år	5	5-50

Konsern:

	Tomter	Driftsløsøre	Maskiner & anlegg
Anskaffelseskost IB	2 284 776	1 627 702	2 195 278
+ Tilgang i året	0	244 177	1 559 765
- Samlede av- og nedskrivninger UB	314 394	655 745	530 700
= Bokført verdi UB	1 970 382	1 216 134	3 224 343
Årets ordinære avskrivninger	314 394	655 745	530 700
Levetid i år	5-50	3-10	3-5
	Immaterielle eiendeler	Sum	
Anskaffelseskost IB	5 275 361	11 383 117	
+ Tilgang i året	795 709	2 599 651	
- Samlede av- og nedskrivninger UB	810 007	2 310 846	
= Bokført verdi UB	5 261 063	11 671 922	
Årets ordinære avskrivninger	810 007	2 310 846	
Levetid i år	3-20		

Note 4 Markedsbaserte aksjer og fond

Kostpris markedsbaserte aksjer:	6 330 369
Verdiendring markedsbaserte aksjer:	300 596
Sum markedsbaserte aksjer:	6 630 964
Fjorårets verdiendring:	84 736
Årets totale verdiendring:	843 667



BankID Signing
Sara Emilia Isabelle Nordevall
2024-10-03

BankID Signing
Amjad Hosseini
2024-10-04

Note 5 Investering i tilknyttet selskap

Morselskap

Selskap	Forretnings- kontor	Eierandel	Kostpris	Balanseført
Legelisten.no AS	Oslo	2,4%	185 472	185 472
Lørenskog Tannlegesenter AS	Lørenskog	49%	113 000	113 000
Malmø Tandlækarecenter AB	Malmø	45%	21 431	21 194
Torshov Tannlegesenter AS	Oslo	45%	13 500	133 500
Sum morselskap			333 403	453 166

Konsern

Selskap	Forretnings- kontor	Eierandel	Andel resultat	Andel egenkapital
Legelisten.no AS	Oslo	2,4%	-17 078	20 065
Lørenskog Tannlegesenter AS	Lørenskog	49%	50 385	556 479
Malmø Tandlækarecenter AB	Malmø	45%	-999 615	33 660
Torshov Tannlegesenter AS	Oslo	45%	491 282	1 029 940
Sum			-475 026	1 640 144

Det tilknyttede selskapet er vurdert etter kostmetoden i selskapsregnskapet. I konsernregnskapet brukes egenkapitalmetoden for tilknyttede selskaper.

Det er utført en nedskrivning på fordring mot Malmø Tandlækarecenter AB på kr 3 213 592.

Note 6 Skatt

Morselskap

Årets skattekostnad	2023	2022
Resultatført skatt på ordinært resultat:		
Betalbar skatt	1 844 443	1 135 206
Endring i utsatt skatt / utsatt skattefordel	862	-864
Skattekostnad ordinært resultat	1 845 305	1 134 342

Betalbar skatt i årets skattekostnad:

Ordinært resultat før skatt	2 257 170	-1 652 871
Permanente forskjeller	2 916 988	6 448 731
Endring i midlertidige forskjeller	3 209 675	364 167
Avgitt konsernbidrag	-7 175 000	-5 070 000
Skattepliktig inntekt	1 208 833	90 027

Betalbar skatt i balansen:


Betalbar skatt på årets resultat	-575 557	-624 794
Betalbar skatt på avgitt konsernbidrag	-1 578 500	-1 115 400
Betalbar skatt på mottatt konsernbidrag	2 420 000	1 760 000
Sum betalbar skatt i balansen	265 943	19 806

Skatteeffekten av midlertidige forskjeller og underskudd til fremføring som har gitt opphav til utsatt skatt og utsatte skattefordeler, spesifisert på typer av midlertidige forskjeller:

	2023	2022	Endring
Varige driftsmidler	-64 423	-68 341	-3 918
Fordringer	-7 931 911	-4 718 319	3 213 592
Sum	-7 996 334	-4 786 660	3 209 674



 BankID Signing
Sara Emilia Isabelle Nordevall
2024-10-03

 BankID Signing
Amjad Hosseini
2024-10-04

Inngår ikke i beregningen av utsatt skatt	7 931 911	4 718 319	
Grunnlag for beregning av utsatt skatt	-64 423	-68 341	0
Utsatt skatt / skattefordel	-14 173	-15 035	862
Effektiv skattesats	22%	22%	
Konsern			
Årets skattekostnad	2023	2022	
Resultatført skatt på ordinært resultat:			
Betalbar skatt	744 898	663 437	
Andre endringer	599 862	314 070	
Endring i utsatt skatt / utsatt skattefordel	-1 007 864	-552 436	
Skattekostnad ordinært resultat	336 896	425 071	
Betalbar skatt i balansen			
Betalbar skatt på årets resultat	744 898	663 437	
Sum betalbar skatt i balansen	744 898	663 437	
Resultat før skatt	-475 554	2 588 972	3 064 526
Beregnet skatt av resultat før skatt	336 896	425 071	88 175
Skatteeffekt av permanente forskjeller	-4 442 542	-5 525 116	-1 082 574
Grunnlag for beregning av utsatt skatt	-4 581 200	-2 511 073	2 070 128
Utsatt skatt / skattefordel	-1 007 864	-552 436	-455 428
Effektiv skattesats	22%	22%	



Note 7 Endringer egenkapital

Morselskap

	Aksje- kapital	Overkurs	Annen EK	Sum
Pr 01.01.	31 579	3 998 421	23 093 932	27 123 932
Årets resultat			411 865	411 865
Egenkapital 31.12.	31 579	3 998 421	23 505 797	27 535 797

Konsern

	Aksje- kapital	Overkurs	Annen EK	Minoritet	Sum EK
EK 01.01.	31 579	3 998 420	33 914 791	393 656	38 338 446
Omarbeidelse fra kost til egenkapitalmetoden	0		1 925 899		1 925 899
Årets resultat			-1 383 497	571 047	-812 450
Egenkapital 31.12.	31 579	3 998 420	34 457 193	964 703	39 451 894

Note 8 Datterselskap

DS/FKV/TS	Kontorkommune	Eierandel	Andel EK	Andel resultat
Orbdent Oslo AS	Oslo	100%	503 364	-265 792
Oslo Tannlegesenter AS	Oslo	99%	5 558 401	8 457 432
Anita Systems AS	Oslo	100%	285 971	-3 968 050
Nydalen Tannlegesenter AS	Oslo	100%	3 138 606	-305 122
Oslo Tannteknikk og Estetikk AS	Oslo	60%	553 819	122 744
Sala Tandlækarcenter AB	Sala	55%	663 089	622 345
Jurates Juristbyrå AB	Malmö	54,6%	66 489	9 323
Anita Systems OÜ	Tallin	100%	1 566 944	-304 825
Smileworks AS	Oslo	100%	49 500	-1 222 930
Sum			12 386 183	3 145 125

Investeringene i datterselskap og det tilknyttede selskapet vurderes etter kostmetoden i selskapsregnskapet.

Investeringer i det tilknyttede selskapet vurderes etter egenkapitalmetoden i konsernregnskapet.

Note 9 Bundne midler

Morselskap	Konsern
47 336 Bundne midler	811 646



Note 10 Aksjekapital og aksjonærinformasjon

 BankID Signing
Sara Emilia Isabelle Nordevall
2024-10-03
 BankID Signing
Amjad Hosseini
2024-10-04

Orbdent AS

Aksjekapitalen består av:	Antall	Pålydende	Balanseført
Ordinære aksjer	105 264	0,30	31 579
Sum	105 264	0	31 579

Orbdent AS har 2 aksjonærer pr 31.12.2023. Alle aksjer gir samme rett i selskapet.

Oversikt over de største aksjonærene pr 31.12.2023:

	Ordinære aksjer	Sum Eierandel	Stemmeandel
Amjad Hosseini	100 000	30 000	94,99
Inovia Invest AS	5 264	1 579,2	5,01
Sum	105 264	31 579	100
Øvrige (eierandel < 1%)			
Totalt antall aksjer	105 264	31 579	100