



ÅRSREGNSKAPET FOR REGNSKAPSÅRET 2021 - GENERELL INFORMASJON

Enheten

Organisasjonsnummer: 923 144 099
Organisasjonsform: Aksjeselskap
Foretaksnavn: MINIEKSPRESS THERMO AS
Forretningsadresse: Borgeskogen 45
3160 STOKKE

Regnskapsår

Årsregnskapets periode: 01.01.2021 - 31.12.2021

Konsern

Mørselskap i konsern: Ja
Konsernregnskap lagt ved: Ja

Regnskapsregler

Regler for små foretak benyttet: Nei
Benyttet ved utarbeidelsen av årsregnskapet til selskapet: Regnskapslovens alminnelige regler
Benyttet ved utarbeidelsen av årsregnskapet til konsernet: Regnskapslovens alminnelige regler

Årsregnskapet fastsatt av kompetent organ

Bekreftet av representant for selskapet: Inger Lise Anvik
Dato for fastsettelse av årsregnskapet: 15.03.2022

Grunnlag for avgivelse

År 2021: Årsregnskapet er elektronisk innlevert
År 2020: Tall er hentet fra elektronisk innlevert årsregnskap fra 2021

Det er ikke krav til at årsregnskapet m.v. som sendes til Regnskapsregisteret er undertegnet. Kontrollen på at dette er utført ligger hos revisor/enhetens øverste organ. Sikkerheten ivaretas ved at innsender har rolle/rettighet for innsending av årsregnskapet via Altinn, og ved at det bekreftes at årsregnskapet er fastsatt av kompetent organ.

Brønnøysundregistrene, 17.06.2022



Resultatregnskap

Beløp i: NOK	Note	2021	2020
RESULTATREGNSKAP			
Inntekter			
Salgsinntekt		155 381 849	25 947 915
Annen driftsinntekt	2	2 868 865	1 368 302
Sum inntekter	12,16	158 250 714	27 316 217
Kostnader			
Varekostnad	12	68 478 875	5 881 505
Lønnskostnad	4	57 002 066	12 220 165
Avskrivning på varige driftsmidler og immaterielle eiendeler	2	7 199 987	2 448 323
Annen driftskostnad	2,4,5,8	23 566 336	5 933 199
Sum kostnader	12	156 247 264	26 483 192
Driftsresultat		2 003 450	833 025
Finansinntekter og finanskostnader			
Inntekt på investering i datterselskap og tilknyttet selskap			20 371 842
Annen renteinntekt		18 501	32 255
Annen finansinntekt		45 393	101 891
Verdiøkning andre finansielle instrumenter vurdert til virkelig verdi	7	157 725	
Sum finansinntekter		221 619	20 505 988
Verdireduksjon andre finansielle instrumenter vurdert til virkelig verdi	7		4 850
Annen rentekostnad		436 986	199 858
Annen finanskostnad		2 053	5 465
Sum finanskostnader		439 039	210 173
Netto finans		-217 420	20 295 815
Ordinært resultat før skattekostnad	3	1 786 030	21 128 840
Skattekostnad på ordinært resultat	3	358 158	4 627 399
Ordinært resultat etter skattekostnad		1 427 872	16 501 441
Årsresultat		1 427 872	16 501 441



Resultatregnskap

Beløp i: NOK	Note	2021	2020
Årsresultat etter minoritetsinteresser		1 427 871	16 501 441
Overføringer og disponeringer			
Konsernbidrag		2 714 830	17 169 360
Overføringer til/fra annen egenkapital		-1 286 959	-667 919
Sum overføringer og disponeringer		1 427 871	16 501 441



Balanse

Beløp i: NOK	Note	2021	2020
BALANSE - EIENDELER			
Anleggsmidler			
Immaterielle eiendeler			
Sum immaterielle eiendeler		0	0
Varige driftsmidler			
Tomter, bygninger og annen fast eiendom	2	1 122 917	884 724
Maskiner og anlegg	2	203 603	
Driftsløsøre, inventar, verktøy, kontormaskiner og lignende	2	21 330 577	2 277 216
Sum varige driftsmidler		22 657 097	3 161 940
Finansielle anleggsmidler			
Investering i datterselskap	6	100 100	4 420 100
Sum finansielle anleggsmidler		100 100	4 420 100
Sum anleggsmidler		22 757 197	7 582 040
Omløpsmidler			
Varer			
Sum varer		0	0
Fordringer			
Kundefordringer	5,13	18 755 256	1 825 054
Andre fordringer		370 345	323 644
Konsernfordringer	15	10 477 405	20 527 011
Sum fordringer		29 603 006	22 675 709
Investeringer			
Markedsbaserte aksjer	7	995 940	227 267
Sum investeringer		995 940	227 267
Bankinnskudd, kontanter og lignende			
Bankinnskudd, kontanter og lignende	11	2 111 726	11 583 776
Sum bankinnskudd, kontanter og lignende		2 111 726	11 583 776
Sum omløpsmidler		32 710 672	34 486 752



Balanse

Beløp i: NOK	Note	2021	2020
SUM EIENDELER	1	55 467 869	42 068 792
BALANSE - EGENKAPITAL OG GJELD			
Egenkapital			
Innskutt egenkapital			
Selskapskapital	10	675 000	675 000
Annen innskutt egenkapital		0	0
Sum innskutt egenkapital		675 000	675 000
Opptjent egenkapital			
Annen egenkapital		11 827 508	12 966 741
Sum opptjent egenkapital		11 827 508	12 966 741
Sum egenkapital	9	12 502 508	13 641 741
Gjeld			
Langsiktig gjeld			
Utsatt skatt	3	1 886 314	398 513
Sum avsetninger for forpliktelser		1 886 314	398 513
Annen langsiktig gjeld			
Øvrig langsiktig gjeld	11	16 994 272	3 372 649
Sum annen langsiktig gjeld		16 994 272	3 372 649
Sum langsiktig gjeld		18 880 586	3 771 162
Kortsiktig gjeld			
Leverandørgjeld	14	7 749 852	483 208
Skyldige offentlige avgifter		6 783 008	1 246 585
Kortsiktig konserngjeld		3 480 551	22 012 000
Annen kortsiktig gjeld		6 071 363	914 096
Sum kortsiktig gjeld		24 084 774	24 655 889
Sum gjeld		42 965 360	28 427 051
SUM EGENKAPITAL OG GJELD	1	55 467 868	42 068 792



Balanse

Beløp i: NOK	Note	2021	2020
---------------------	-------------	-------------	-------------



Konsernets resultatregnskap

Beløp i: NOK	Note	2021	2020
RESULTATREGNSKAP			
Inntekter			
Salgsinntekt	12	543 259 471	456 074 550
Annen driftsinntekt	2	5 754 643	5 517 550
Sum inntekter	11	549 014 114	461 592 100
Kostnader			
Varekostnad	12	302 421 012	228 495 012
Lønnskostnad	4	140 475 181	114 936 132
Avskrivning på varige driftsmidler og immaterielle eiendeler	2	14 379 125	16 199 991
Annen driftskostnad	4,5	84 309 063	79 774 040
Sum kostnader		541 584 381	439 405 175
Driftsresultat		7 429 733	22 186 925
Finansinntekter og finanskostnader			
Annen renteinntekt		109 131	158 374
Annen finansinntekt		271 110	435 176
Verdiøkning andre finansielle instrumenter vurdert til virkelig verdi		157 725	21 144
Sum finansinntekter		537 966	614 694
Nedskrivning av finansielle eiendeler		0	9 767
Annen rentekostnad		866 184	1 420 013
Annen finanskostnad		296 496	332 222
Sum finanskostnader		1 162 680	1 762 002
Netto finans		-624 714	-1 147 308
Ordinært resultat før skattekostnad		6 805 019	21 039 617
Skattekostnad på ordinært resultat	3	1 502 711	4 626 385
Ordinært resultat etter skattekostnad		5 302 308	16 413 232
Årsresultat		5 302 308	16 413 232
Minoritetsinteresser		1 072 659	1 344 981



Konsernets resultatregnskap

Beløp i: NOK	Note	2021	2020
Årsresultat etter minoritetsinteresser		4 229 649	15 068 251



Konsernets balanse

Beløp i: NOK	Note	2021	2020
BALANSE - EIENDELER			
Anleggsmidler			
Immaterielle eiendeler			
Varige driftsmidler			
Tomter, bygninger og annen fast eiendom	2	1 136 688	1 126 668
Maskiner og anlegg	2	763 104	235 344
Driftsløsøre, inventar, verktøy, kontormaskiner og lignende	2	36 884 310	41 096 620
Sum varige driftsmidler		38 784 102	42 458 632
Finansielle anleggsmidler			
Investeringer i aksjer og andeler	6		143
Andre fordringer		4 588 573	3 482 396
Sum finansielle anleggsmidler		4 588 573	3 482 539
Sum anleggsmidler		43 372 675	45 941 171
Omløpsmidler			
Varer			
Fordringer			
Kundefordringer	5,13	61 704 267	45 552 708
Andre fordringer		3 844 948	5 392 000
Sum fordringer		65 549 215	50 944 708
Investeringer			
Markedsbaserte aksjer	6	995 940	847 614
Sum investeringer		995 940	847 614
Bankinnskudd, kontanter og lignende			
Bankinnskudd, kontanter og lignende	9	11 559 361	42 210 395
Sum bankinnskudd, kontanter og lignende		11 559 361	42 210 395
Sum omløpsmidler		78 104 516	94 002 717
SUM EIENDELER		121 477 191	139 943 888



Konsernets balanse

Beløp i: NOK	Note	2021	2020
BALANSE - EGENKAPITAL OG GJELD			
Egenkapital			
Innskutt egenkapital			
Selskapskapital	8	675 000	675 000
Sum innskutt egenkapital		675 000	675 000
Opptjent egenkapital			
Annen egenkapital		22 248 654	20 503 449
Sum opptjent egenkapital		22 248 654	20 503 449
Minoritetsinteresser	7	2 380 072	1 353 986
Sum egenkapital	7	25 303 726	22 532 435
Gjeld			
Langsiktig gjeld			
Utsatt skatt	3	2 522 348	3 171 018
Sum avsetninger for forpliktelser		2 522 348	3 171 018
Annen langsiktig gjeld			
Gjeld til kredittinstitusjoner	9	25 100 089	32 579 899
Sum annen langsiktig gjeld		25 100 089	32 579 899
Sum langsiktig gjeld		27 622 437	35 750 917
Kortsiktig gjeld			
Leverandørgjeld	13	33 306 152	32 378 566
Betalbar skatt	3	1 201 847	864 196
Skyldige offentlige avgifter		15 630 798	13 787 789
Utbytte			869 014
Kortsiktig konserngjeld		3 480 551	22 012 000
Annen kortsiktig gjeld		14 931 680	11 748 971
Sum kortsiktig gjeld		68 551 028	81 660 536
Sum gjeld		96 173 465	117 411 453



Konsernets balanse

Beløp i: NOK	Note	2021	2020
SUM EGENKAPITAL OG GJELD		121 477 191	139 943 888



Brønnøysundregistrene

ÅRSREGNSKAP FOR REGNSKAPSÅRET 2021 - GENERELL INFORMASJON

Journalnummer: 2022 443622

Enheten

Organisasjonsnummer: 923 144 099
Organisasjonsform: Aksjeselskap
Foretaksnavn: MINIEKSPRESS THERMO AS
Forretningsadresse: Borgeskogen 45
3160 STOKKE

Regnskapsår

Årsregnskapets periode: 01.01.2021 - 31.12.2021

Konsern

Morselskap i konsern: Ja
Konsernregnskap lagt ved: Ja

Regnskapsregler

Regler for små foretak benyttet: Nei
Benyttet ved utarbeidelsen av
årsregnskapet til selskapet: Regnskapslovens alminnelige regler
Benyttet ved utarbeidelsen av
årsregnskapet til konsernet: Regnskapslovens alminnelige regler

Årsregnskapet fastsatt av kompetent organ

Bekreftet av representant for selskapet: Inger Lise Anvik
Dato for fastsettelse av årsregnskapet: 15.03.2022

Grunnlag for avgivelse

År 2021: Årsregnskap er elektronisk innlevert.
År 2020: Tall er hentet fra elektronisk innlevert årsregnskap fra 2021.

Det er ikke krav til at årsregnskapet m.v. som sendes til Regnskapsregisteret er undertegnet. Kontrollen på at dette er utført ligger hos revisor/enhetens øverste organ. Sikkerheten ivaretas ved at innsender har rolle/rettighet for innsending av årsregnskapet via Altinn, og ved at det bekreftes at årsregnskapet er fastsatt av kompetent organ.

Brønnøysundregistrene, 16.06.2022



Organisasjonsnr: 923 144 099
MINIEKSPRESS THERMO AS

RESULTATREGNSKAP

Beløp i: NOK	Note	2021	2020
RESULTATREGNSKAP			
Inntekter			
Salgsinntekt		155 381 849	25 947 915
Annen driftsinntekt	2	2 868 865	1 368 302
Sum inntekter	12,16	158 250 714	27 316 217
Kostnader			
Varekostnad	12	68 478 875	5 881 505
Lønnskostnad	4	57 002 066	12 220 165
Avskrivning på varige driftsmidler og immaterielle eiendeler	2	7 199 987	2 448 323
Annen driftskostnad	2, 4, 5, 8	23 566 336	5 933 199
Sum kostnader	12	156 247 264	26 483 192
Driftsresultat		2 003 450	833 025
Finansinntekter og finanskostnader			
Inntekt på investering i datterselskap og tilknyttet selskap			20 371 842
Annen renteinntekt		18 501	32 255
Annen finansinntekt		45 393	101 891
Verdiøkning andre finansielle instrumenter vurdert til virkelig verdi	7	157 725	
Sum finansinntekter		221 619	20 505 988
Verdireduksjon andre finansielle instrumenter vurdert til virkelig verdi	7		4 850
Annen rentekostnad		436 986	199 858
Annen finanskostnad		2 053	5 465
Sum finanskostnader		439 039	210 173
Netto finans		-217 420	20 295 815
Ordinært resultat før skattekostnad			
Skattekostnad på ordinært resultat	3	1 786 030	21 128 840
Ordinært resultat etter skattekostnad	3	358 158	4 627 399
Årsresultat		1 427 872	16 501 441
Årsresultat etter minoritetsinteresser		1 427 871	16 501 441



Overføringer og disponeringer		
Konsernbidrag	2 714 830	17 169 360
Overføringer til/fra annen egenkapital	-1 286 959	-667 919
Sum overføringer og disponeringer	1 427 871	16 501 441



Organisasjonsnr: 923 144 099
MINIEKSPRESS THERMO AS

BALANSE

Beløp i: NOK	Note	2021	2020
BALANSE - EIENDELER			
Anleggsmidler			
Immaterielle eiendeler			
Sum immaterielle eiendeler		0	0
Varige driftsmidler			
Tomter, bygninger og annen fast eiendom	2	1 122 917	884 724
Maskiner og anlegg	2	203 603	
Driftsløsøre, inventar, verktøy, kontormaskiner og lignende	2	21 330 577	2 277 216
Sum varige driftsmidler		22 657 097	3 161 940
Finansielle anleggsmidler			
Investering i datterselskap	6	100 100	4 420 100
Sum finansielle anleggsmidler		100 100	4 420 100
Sum anleggsmidler		22 757 197	7 582 040
Omløpsmidler			
Varer			
Sum varer		0	0
Fordringer			
Kundefordringer	5,13	18 755 256	1 825 054
Andre fordringer		370 345	323 644
Konsernfordringer	15	10 477 405	20 527 011
Sum fordringer		29 603 006	22 675 709
Investeringer			
Markedsbaserte aksjer	7	995 940	227 267
Sum investeringer		995 940	227 267
Bankinnskudd, kontanter og lignende			
Bankinnskudd, kontanter og lignende	11	2 111 726	11 583 776
Sum bankinnskudd, kontanter og lignende		2 111 726	11 583 776
Sum omløpsmidler		32 710 672	34 486 752
SUM EIENDELER	1	55 467 869	42 068 792

BALANSE - EGENKAPITAL OG GJELD



Egenkapital			
Innskutt egenkapital			
Selskapskapital	10	675 000	675 000
Annen innskutt egenkapital		0	0
Sum innskutt egenkapital		675 000	675 000
Opptjent egenkapital			
Annen egenkapital		11 827 508	12 966 741
Sum opptjent egenkapital		11 827 508	12 966 741
Sum egenkapital	9	12 502 508	13 641 741
Gjeld			
Langsiktig gjeld			
Utsatt skatt	3	1 886 314	398 513
Sum avsetninger for forpliktelseser		1 886 314	398 513
Annen langsiktig gjeld			
Øvrig langsiktig gjeld	11	16 994 272	3 372 649
Sum annen langsiktig gjeld		16 994 272	3 372 649
Sum langsiktig gjeld		18 880 586	3 771 162
Kortsiktig gjeld			
Leverandørgjeld	14	7 749 852	483 208
Skyldige offentlige avgifter		6 783 008	1 246 585
Kortsiktig konserngjeld		3 480 551	22 012 000
Annen kortsiktig gjeld		6 071 363	914 096
Sum kortsiktig gjeld		24 084 774	24 655 889
Sum gjeld		42 965 360	28 427 051
SUM EGENKAPITAL OG GJELD	1	55 467 868	42 068 792



Organisasjonsnr: 923 144 099
MINIEKSPRESS THERMO AS

KONSERNRESULTATREGNSKAP

Beløp i: NOK	Note	2021	2020
RESULTATREGNSKAP			
Inntekter			
Salgsinntekt	12	543 259 471	456 074 550
Annen driftsinntekt	2	5 754 643	5 517 550
Sum inntekter	11	549 014 114	461 592 100
Kostnader			
Varekostnad	12	302 421 012	228 495 012
Lønnskostnad	4	140 475 181	114 936 132
Avskrivning på varige driftsmidler og immaterielle eiendeler	2	14 379 125	16 199 991
Annen driftskostnad	4,5	84 309 063	79 774 040
Sum kostnader		541 584 381	439 405 175
Driftsresultat		7 429 733	22 186 925
Finansinntekter og finanskostnader			
Annen renteinntekt		109 131	158 374
Annen finansinntekt		271 110	435 176
Verdiøkning andre finansielle instrumenter vurdert til virkelig verdi		157 725	21 144
Sum finansinntekter		537 966	614 694
Nedskrivning av finansielle eiendeler		0	9 767
Annen rentekostnad		866 184	1 420 013
Annen finanskostnad		296 496	332 222
Sum finanskostnader		1 162 680	1 762 002
Netto finans		-624 714	-1 147 308
Ordinært resultat før skattekostnad			
Skattekostnad på ordinært resultat	3	1 502 711	4 626 385
Ordinært resultat etter skattekostnad		5 302 308	16 413 232
Årsresultat		5 302 308	16 413 232
Minoritetsinteresser		1 072 659	1 344 981
Årsresultat etter minoritetsinteresser		4 229 649	15 068 251



Organisasjonsnr: 923 144 099
MINIEKSPRESS THERMO AS

KONSERNBALANSE

Beløp i: NOK	Note	2021	2020
BALANSE - EIENDELER			
Anleggsmidler			
Immaterielle eiendeler			
Varige driftsmidler			
Tomter, bygninger og annen fast eiendom	2	1 136 688	1 126 668
Maskiner og anlegg	2	763 104	235 344
Driftsløsøre, inventar, verktøy, kontormaskiner og lignende	2	36 884 310	41 096 620
Sum varige driftsmidler		38 784 102	42 458 632
Finansielle anleggsmidler			
Investeringer i aksjer og andeler	6		143
Andre fordringer		4 588 573	3 482 396
Sum finansielle anleggsmidler		4 588 573	3 482 539
Sum anleggsmidler		43 372 675	45 941 171
Omløpsmidler			
Varer			
Fordringer			
Kundefordringer	5,13	61 704 267	45 552 708
Andre fordringer		3 844 948	5 392 000
Sum fordringer		65 549 215	50 944 708
Investeringer			
Markedsbaserte aksjer	6	995 940	847 614
Sum investeringer		995 940	847 614
Bankinnskudd, kontanter og lignende			
Bankinnskudd, kontanter og lignende	9	11 559 361	42 210 395
Sum bankinnskudd, kontanter og lignende		11 559 361	42 210 395
Sum omløpsmidler		78 104 516	94 002 717
SUM EIENDELER		121 477 191	139 943 888
BALANSE - EGENKAPITAL OG GJELD			



Egenkapital			
Innskutt egenkapital			
Selskapskapital	8	675 000	675 000
Sum innskutt egenkapital		675 000	675 000
Opptjent egenkapital			
Annen egenkapital		22 248 654	20 503 449
Sum opptjent egenkapital		22 248 654	20 503 449
Minoritetsinteresser	7	2 380 072	1 353 986
Sum egenkapital	7	25 303 726	22 532 435
Gjeld			
Langsiktig gjeld			
Utsatt skatt	3	2 522 348	3 171 018
Sum avsetninger for forpliktelses		2 522 348	3 171 018
Annen langsiktig gjeld			
Gjeld til kredittinstitusjoner	9	25 100 089	32 579 899
Sum annen langsiktig gjeld		25 100 089	32 579 899
Sum langsiktig gjeld		27 622 437	35 750 917
Kortsiktig gjeld			
Leverandørgjeld	13	33 306 152	32 378 566
Betalbar skatt	3	1 201 847	864 196
Skyldige offentlige avgifter		15 630 798	13 787 789
Utbytte			869 014
Kortsiktig konserngjeld		3 480 551	22 012 000
Annen kortsiktig gjeld		14 931 680	11 748 971
Sum kortsiktig gjeld		68 551 028	81 660 536
Sum gjeld		96 173 465	117 411 453
SUM EGENKAPITAL OG GJELD		121 477 191	139 943 888



Organisasjonsnr: 923 144 099
MINIEKSPRESS THERMO AS

NOTEOPPLYSNINGER - SELSKAP - alle poster oppgitt i hele tall

Note

1

Regnskapsprinsipper

Årsregnskapet er satt opp i samsvar med regnskapsloven 1998. Det er utarbeidet etter norske regnskapsstandarder. I utgangspunktet er det reglene for regnskapsoppstilling for små foretak som er benyttet. Hovedregel for vurdering og klassifisering av eiendeler og gjeld. Eiendeler bestemt til varig eie eller bruk er klassifisert som anleggsmidler. Andre eiendeler er klassifisert som omløpsmidler. Fordringer som skal tilbakebetales innen et år er uansett klassifisert som omløpsmidler. Ved klassifiseringen av kortsiktig og langsiktig gjeld er analoge kriterier lagt til grunn. Anleggsmidler vurderes til anskaffelseskost, men nedskrives til virkelig verdi når verdifallet forventes ikke å være forbigående. Anleggsmidler med begrenset økonomisk levetid avskrives planmessig. Langsiktig gjeld balanseføres til nominelt mottatt beløp på etableringstidspunktet. Langsiktig gjeld oppskrives ikke til virkelig verdi som følge av renteendring. Omløpsmidler vurderes til laveste av anskaffelseskost og virkelig verdi. Kortsiktig gjeld balanseføres til nominelt mottatt beløp på etableringstidspunktet. Kortsiktig gjeld oppskrives ikke til virkelig verdi som følge av renteendring. Enkelte poster er vurdert etter andre regler, og redegjøres for nedenfor. Varige driftsmidler Varige driftsmidler avskrives over forventet økonomisk levetid. Avskrivningene er som hovedregel fordelt lineært over antatt økonomisk levetid. Fordringer Kundefordringer og andre fordringer oppføres til pålydende etter fradrag for avsetning til forventet tap. Avsetning til tap gjøres på grunnlag av en individuell vurdering av de enkelte fordringene. I tillegg gjøres det for øvrige kundefordringer en uspesifisert avsetning for å dekke antatt tap. Skatter Skatter kostnadsføres når de påløper, det vil si at skattekostnaden er knyttet til det regnskapsmessige resultat før skatt. Skattekostnaden består av betalbar skatt (skatt på årets skattepliktige inntekt) og endring i netto utsatt skatt. Skattekostnaden fordeles på ordinært resultat og resultat av ekstraordinære poster i henhold til skattegrunnlaget. Utsatt skatt og utsatt skattefordel er presentert netto i balansen.

Note

1

Er det usikkerhet om fortsatt drift?: Nei

Note

2

Antall årsverk i regnskapsåret

14.00

Note



2

Spesifisering av resultatregnskapet

Lønnskostnader

<u>Lønn</u>	<u>Årets</u>	<u>Fjorårets</u>
	46552219.00	8408182.00
<u>Folketrygdavgift</u>	<u>Årets</u>	<u>Fjorårets</u>
	6913861.00	1236626.00
<u>Pensjonskostnader</u>	<u>Årets</u>	<u>Fjorårets</u>
	1614975.00	306904.00
<u>Andre ytelser</u>	<u>Årets</u>	<u>Fjorårets</u>
	1921011.00	2268452.00
<u>Sum lønnskostnader</u>	<u>Årets</u>	<u>Fjorårets</u>
	57002066.00	12220164.00

Note

Ekstraordinære inntekter og kostnader

<u>Sum</u>	<u>Beløp</u>
<u>Balanseført verdi 31.12.</u>	<u>Varige driftsmidler</u> <u>Immaterielle eiend.</u>

Konsernregnskap

Morselskapet sitt navn

Forretningskontor for morselskapet

Begrunnelse for at datterselskap er utelatt fra konsolideringen

Konsern, tilknyttet selskap m.v. - fordringer og gjeld

Fordringer

<u>Samlet beløp - tilknyttet selskap</u>	<u>Årets</u>	<u>Fjorårets</u>
<u>Samlet beløp - foretak i samme konsern</u>	<u>Årets</u>	<u>Fjorårets</u>
<u>Samlet beløp - foretak i samme konsern</u>	<u>Årets</u>	<u>Fjorårets</u>



Samlet beløp - felles kontrollert virksomhet Årets Fjorårets

Pantstillelse Beløp

Beholdning av egne aksjer Antall Pålydende Andel av aksjek.

Note

3

Lån og sikkerhetsstillelse til medlemmer

Er det gitt lån eller sikkerhetsstillelse til ledende personer: Nei

Opplysninger om:

Medlemmer av:


Mer om lån og sikkerhetsstillelse



Organisasjonsnr: 923 144 099
MINIEKSPRESS THERMO AS

NOTEOPPLYSNINGER - KONSERN

- alle poster oppgitt i hele tall



Årsoppgjør 2021

Miniekspress Thermo AS

ORG.NR.: 923144099

- Styrets årsberetning for morselskap og konsern
- Morselskapets regnskaper:
 - o Resultatregnskap
 - o Balanse
 - o Kontantstrømanalyse
 - o Noter
- Konsernets regnskaper:
 - o Resultatregnskap
 - o Balanse
 - o Kontantstrømanalyse
 - o Noter
- Revisors beretning

Dokumentet er elektronisk signert



MINIEKSPRESS THERMO AS

ÅRSBERETNING 2021

Virksomhetens art og hvor den drives

Aktivitetene til selskapet i 2021 har bestått av salg av transporttjenester via egne biler eller via innleid hjelp.

Denne virksomheten har foregått ut fra hovedkontoret i Stokke i Sandefjord og har vært rettet inn mot markedet på Østlandet.

Selskapets utvikling, resultat og fortsatt drift

Forutsetningen for fortsatt drift er til stede, og årsregnskapet for 2021 er satt opp under denne forutsetningen. Etter styrets oppfatning gir årsregnskapet et rettvise bilde av selskapets utvikling og stilling, samt resultatet av virksomheten for 2021. Det har ikke inntrådt forhold etter regnskapsårets utgang som er av betydning ved bedømmelse av selskapets stilling.

Arbeidsmiljø

Arbeidsmiljøet anses for å være tilfredsstillende, og det har derfor i 2021 ikke vært iverksatt tiltak som har betydning for dette. Det har ikke vært noen tilfeller av alvorlige skader og ulykker, og sykefraværet har ikke avviket vesentlig fra tidligere når man ser bort fra langtidssykemeldte. Sykefraværet i 2021 var på ca 8,10%.

Likestilling

Likestilling anses for å være tilfredsstillende ivaretatt, og det har derfor i 2021 ikke vært iverksatt tiltak som har betydning for dette. Fordelingen er 77 menn og 9 kvinner. Bedriften vil gå aktivt ut og oppfordre begge kjønn til å søke ved ledig stilling.

Ytre miljø

Selskapets virksomhet påvirker ikke det ytre miljø utover det som aksepteres fra denne bransjen. De tiltak som sikrer dette blir løpende fulgt opp.

Redegjørelse for årsregnskapet

Året som har gått har vært preget av en markant kostnadsutvikling, der drivstoff er den største enkeltfaktoren. Videre så kjenner ikke styret til andre forhold, markedsforhold og prisutvikling som er av interesse for å bedømme regnskapet utover hva som er nevnt ovenfor.

Redegjørelse for den regnskapsmessige fremtidige utvikling

Styret er av den oppfatning at alt ligger til rette for å opprettholde både inntjening og finansiell stilling i tiden fremover. Man er dog helt avhengig av de store oppdragsgivernes transportbehov, men vi ser at mange av kundene nå er i en noe forbedret situasjon, noe som bør bety et økt transportbehov.

Dokumentet er elektronisk signert



Styreansvarsforsikring

Styreansvarsforsikring er ivaretatt via morselskapet Nor-Log Gruppen AS.

Resultatdisponering

Styret foreslår at årets resultat, et overskudd på kr 1.427.871 disponeres slik:

Fra annen egenkapital	1.286.959
Avgitt konsernbidrag	<u>2.714.830</u>
Sum overført	<u>1.427.871</u>

KONSERNET

MINIEKSPRESS THERMO AS fremtrer som konsernspiss for datterselskapet Miniekspress Thermo-Tromsø AS (inkludert døtrene Miniekspress Finnmark AS, Tonnesbilan AS og Royal-Thermo AS), som også driver en betydelig transportvirksomhet. Vi viser til noter i konsernregnskapet når det gjelder konsolideringsprinsipper mv.

Konsernregnskapet viser et overskudd på *kr 5.302.308* i konsernregnskapet før minoritet. Etter styrets oppfatning er det store merverdier i datterselskapene.

Vi viser for øvrig til de kommentarer som er gitt i morselskapets og datterselskapers noter og evt beretninger.

Stokke, den 4. mars 2022

Kjell Skatvedt
(styreleder)

Lars Arne Brøttem
(styremedlem)

Hans-Kristian Gornæs
(daglig leder)

Dokumentet er elektronisk signert



Miniekspress Thermo AS

Resultatregnskap			
	Note	2021	2020
DRIFTSINNEKTER			
Salgsinntekter		155 381 849	25 947 915
Andre driftsinntekter	2	1 642 839	0
Gevinst v/salg anleggsmiddel	2	1 226 026	1 368 302
Sum driftsinntekter	12,16	158 250 714	27 316 217
DRIFTSKOSTNADER			
Varekostnad	12	68 478 875	5 881 505
Lønnskostnad	4	57 002 066	12 220 165
Avskrivning varige driftsmidler	2	7 199 987	2 448 323
Annen driftskostnad	2,4,5,8	23 566 336	5 933 199
Sum driftskostnader	12	156 247 264	26 483 192
Driftsresultat		2 003 450	833 026
FINANSIELLE POSTER			
Inntekt på investering i datterselskap		0	20 371 842
Annen renteinntekt		18 501	32 255
Annen finansinntekt		502	101 891
Mottatt aksjeutbytte		44 891	0
Verdiøk. av markedsbaserte fin. omløpsmidler	7	157 725	0
Nedskrivning av andre finansielle omløpsmidler	7	0	4 850
Annen rentekostnad		436 986	199 858
Annen finanskostnad		2 053	5 465
Resultat av finansielle poster		-217 420	20 295 814
Ordinært resultat før skattekostnad	3	1 786 029	21 128 840
Skattekostnad på ordinært resultat	3	358 158	4 627 399
Årsresultat		1 427 871	16 501 441
DISPONERING AV ÅRSRESULTAT			
Overført annen egenkapital		-1 286 959	-667 919
Avgitt konsernbidrag		2 714 830	17 169 360
Sum disponert		1 427 871	16 501 441

Årsoppgjør 2021

Organisasjonsnr.: 923144099

Dokumentet er elektronisk signert



Miniekspress Thermo AS

Balanse			
	Note	2021	2020
EIENDELER			
ANLEGGSMIDLER			
Tomter, bygninger og annen fast eiendom	2	1 122 917	884 724
Maskiner og anlegg	2	203 603	0
Driftsløsøre, inventar, biler o.l.	2	21 330 577	2 277 216
Aksjer i datterselskap o. l.	6	100 100	4 420 100
Sum anleggsmidler		<u>22 757 197</u>	<u>7 582 040</u>
OMLØPSMIDLER			
Kundefordringer	5,13	18 755 256	1 825 054
Andre fordringer på selskap i samme konsern	15	10 477 405	20 527 011
Andre fordringer		370 345	323 644
Markedsbaserte aksjer	7	995 940	227 267
Bankinnskudd, kontanter o.l.	11	2 111 726	11 583 776
Sum omløpsmidler		<u>32 710 671</u>	<u>34 486 752</u>
Sum eiendeler	1	<u>55 467 868</u>	<u>42 068 792</u>

Årsoppgjør 2021

Organisasjonsnr.: 923144099

Dokumentet er elektronisk signert



Miniekspress Thermo AS

Balanse			
	Note	2021	2020
EGENKAPITAL OG GJELD			
EGENKAPITAL			
Aksjekapital	10	675 000	675 000
Sum innskutt egenkapital		675 000	675 000
Annen egenkapital		11 827 508	12 966 741
Sum opptjent egenkapital		11 827 508	12 966 741
Sum egenkapital	9	12 502 508	13 641 741
GJELD			
Utsatt skatt	3	1 886 314	398 513
Sum avsetninger for forpliktelser		1 886 314	398 513
Gjeld til kredittinstitusjoner	11	16 994 272	3 372 649
Sum annen langsiktig gjeld		16 994 272	3 372 649
Leverandørgjeld	14	7 749 852	483 208
Skyldige offentlige avgifter		6 783 008	1 246 585
Konsernbidrag		3 480 551	22 012 000
Annen kortsiktig gjeld		6 071 363	914 096
Sum kortsiktig gjeld		24 084 774	24 655 889
Sum gjeld		42 965 360	28 427 051
Sum egenkapital og gjeld	1	55 467 868	42 068 792

Stokke, 04.03.2022
Styret for Miniekspress Thermo AS

Kjell Magnus Skatvedt
Styreleder

Lars Arne Brøttem
Styremedlem

Hans-Kristian Gonnæs
Daglig leder

Årsoppgjør 2021

Organisasjonsnr.: 923144099

Dokumentet er elektronisk signert



Miniekspress Thermo AS

Kontantstrømanalyse

Indirekte metode	2021	2020
Kontantstrømmer fra operasjonelle aktiviteter		
Resultat før skattekostnad	1 786 029	21 128 840
- periodens betalte skatt	0	0
+/- tap/gevinst ved salg av anleggsmidler	-1 144 291	-1 308 269
+ ordinære avskrivninger	7 199 987	2 448 323
+ nedskrivning av anleggsmidler	0	0
+/- endring i varelager (VIA/ferdigvarer)	0	0
+/- endring i kundefordringer	-7 044 212	979 362
+/- endring i leverandørgjeld	-693 131	-298 361
+/- resultatandel i DS, TS eller FKV	0	0
+/- forskjell mellom kostnadsført pensjon og inn-/utbetalinger i pensjonsordn.	0	0
+/- effekt av valutaendringer	0	0
+/- endring i andre tidsavgrensninger	2 726 682	-19 609 116
= netto kontantstrøm fra operasjonelle aktiviteter	<u>2 831 065</u>	<u>3 340 779</u>
Kontantstrømmer fra investeringsaktiviteter		
+ innbetaling ved salg av varige driftsmidler	2 400 000	4 087 276
- utbetaling ved kjøp av varige driftsmidler	-9 669 182	-60 331
+ innbetalinger ved salg av aksjer og andeler i andre foretak	0	149 738
- utbetalinger ved kjøp av aksjer og andeler i andre foretak	0	9 400
+ innbetaling ved salg av andre investeringer	0	0
- utbetaling ved kjøp av andre investeringer	0	0
+/- endring i langsiktige fordringer	0	0
= netto kontantstrøm fra investeringsaktiviteter	<u>-7 269 182</u>	<u>4 186 083</u>
Kontantstrømmer fra finansieringsaktiviteter		
+ innbetaling ved opptak av ny langsiktig gjeld	12 067 060	0
- utbetaling ved nedbetaling av langsiktig gjeld	-11 747 209	-3 678 598
+/- inn-/utbetaling ved opptak av ny kortsiktig gjeld	118 436	0
+ innbetaling av egenkapital	0	0
- tilbakebetaling av egenkapital	0	0
- utbetalinger av utbytte	0	0
+ innbetalinger av utbytte	0	0
+ innbetaling av aksjonærbidrag	0	0
+ innbetalinger av konsernbidrag	0	11 979 577
- utbetalinger av konsernbidrag	-22 012 000	-13 616 172
= netto kontantstrøm fra finansieringsaktiviteter	<u>-21 573 713</u>	<u>-5 315 193</u>
+/- effekt av valutakursendringer på likvider	0	0
= Netto endring i likvider	-26 011 829	2 211 668
+/- Beholdning av likvider ved periodens begynnelse	28 123 556	9 372 108
= Beholdning av likvider ved periodens slutt	<u>2 111 726</u>	<u>11 583 776</u>

Årsoppgjør 2021

Organisasjonsnr.: 923144099

Dokumentet er elektronisk signert



Miniekspress Thermo AS

Noter til årsregnskapet 2021

Note 1 Regnskapsprinsipper

Årsregnskapet er satt opp i samsvar med regnskapsloven og god regnskapsskikk.

Driftsinntekter

Inntekter resultatføres på leveringstidspunktet når varen er levert eller tjenesten utført. Leieinntekter resultatføres løpende.

Hovedregel for vurdering og klassifisering av eiendeler og gjeld

Eiendeler bestemt til varig eie eller bruk er klassifisert som anleggsmidler. Andre eiendeler er klassifisert som omløpsmidler. Fordringer som skal tilbakebetales innen et år er klassifisert som omløpsmidler. Ved klassifisering av kortsiktig og langsiktig gjeld er analoge kriterier lagt til grunn.

Anleggsmidler vurderes til anskaffelseskost, men nedskrives til virkelig verdi når verdifallet ikke forventes å være forbigående. Anleggsmidler med begrenset økonomiske levetid avskrives planmessig.

Langsiktig gjeld balanseføres til nominelt beløp på etableringstidspunktet.

Omløpsmidler vurderes til laveste av anskaffelseskost og virkelig verdi. Kortsiktig gjeld balanseføres til nominelt beløp på etableringstidspunktet.

Aksjer i andre selskaper (omløpsaksjer)

Finansielle omløpsmidler som inngår i en handelsportefølje og børsaksjer vurderes til virkelig verdi på balansedagen. Andre aksjer er vurdert til det laveste av kostpris og antatt markedsverdi.

Pensjoner

Forsikret pensjonsforpliktelse er ikke balanseført - kostnaden er lik årets premie.

Selskapet har også usikret pensjonsforpliktelse i form av avtalefestet førtidspensjonsordning (AFP), som ikke er balanseført. Se egen note.

Skatt

Skattekostnadene i resultatregnskapet omfatter periodens betalbare skatt og endring i utsatt skatt fratrukket eventuelt bokført utsatt skattefordel. Utsatt skatt er beregnet med 22 % for 2021 og 22% for 2022 på grunnlag av de midlertidige forskjeller som eksisterer mellom regnskapsmessige og skattemessige verdier, samt skattemessig underskudd til framføring ved utgangen av regnskapsåret.

Leasing

Miniekspress Thermo AS leaser en betydelig del av bilparken. Leasingkontraktene behandles som operasjonell leasing da kontraktene ikke gir selskapet rett til eierskap av driftsmidlene ved endt leasingperiode.

Fusjon - (gamle) Miniekspress Thermo AS

Det ble foretatt en mor-datter fusjon som er regnskapsført til selskapskontinuitet, gjeldende fra 01.01.2021.

Kolonnen for 2020 i resultat- og balanseregnskapet gjelder kun overtakende selskap (nye Miniekspress Thermo AS - tidligere Miniekspress Transport AS).



Miniekspress Thermo AS

Noter til årsregnskapet 2021

Note 2 Varige driftsmidler og immaterielle eiendeler

	Driftsløsøre, inventar o.l	Tomter, boliger	Totalt
Anskaffelseskost 01.01.	8 196 026	941 181	9 137 207
Innfusjonert DS ME Thermo AS	36 116 238	0	36 116 238
Tilgang i året	9 669 182	0	9 669 182
Avgang kostpris	7 288 725	0	7 288 725
Akk. ordinære avskrivninger	24 901 524	75 281	24 976 805
Bokført verdi 31.12.	21 791 197	865 900	22 657 097
Skattemessig verdi 31.12.	13 242 142	799 389	14 041 531
Midlertidige forskjeller	8 549 055	66 511	8 615 566
Avskrivningssats %	10-33%	2 %	
Årets ordinære avskrivninger	7 189 790	18 824	7 208 614
- Årets salgsgvinst	1 226 026	0	1 226 026
+ Årets tap	81 735	0	81 735
Netto resultatført	6 045 499	18 824	6 064 323
Årets saldoavskrivninger	4 148 705	33 308	4 182 013
Endring midlertidige forskjeller	-1 896 794	14 484	-1 882 310

Varige driftsmidler avskrives over forventet økonomisk levetid. Avskrivningene er som hovedregel lineært over antatt økonomisk levetid.

Note 3 Skatt

Skattegrunnlaget	2021	2020
Resultat før skattekostnad	1 786 029	21 128 840
Permanente forskjeller	43 231	-142
Skattefritt aksjeutbytte	-44 891	0
3% inntektsføring av utbytte aksjer / andeler	1 347	0
Skattefri gevinst /tap salg aksjer	0	-99 914
Regulering av aksjer	-157 725	4 850
Endring i midlertidige forskjeller	1 852 560	978 368
Konsembidrag	-3 480 551	-22 012 000
Skattegrunnlag	-0	2

Skattekostnad	2021	2020
Betalbar skatt på årets resultat	0	0
Skatteeffekt på avgitt konsembidrag	765 721	4 842 640
Endring i utsatt skatt	-407 563	-215 241
Skattekostnad i resultatregnskapet	358 158	4 627 399
Nominell skattesats i % av resultat før skatt	20,05 %	21,90 %

Midlertidige forskjeller knyttet til	OT	OD	31.12.21	Endring
	31.12.20	31.12.20		
Varige driftsmidler	1 856 423	8 632 826	8 615 566	1 873 683
Negativ fordringsreserve	-45 000	-17 535	-41 412	-21 123
Sum midlertidige forskjeller	1 811 423	8 615 291	8 574 154	1 852 560
Netto midlertidige forskjeller pr 31.12.	1 811 423	8 615 291	8 574 154	1 852 560
Utsatt skatt 22% / 22%	398 513	1 895 364	1 886 314	-407 563



Miniekspress Thermo AS

Noter til årsregnskapet 2021

Note 4 Lønnskostnader, antall ansatte, godtgjørelse, lån, revisjonshonorar m.v.

Lønnskostnader	2021	2020
Lønninger	46 552 219	8 408 182
Folketrygd	6 913 861	1 236 626
Pensjonskostnader	1 614 975	306 904
Andre lønnsrelaterte ytelser	1 921 011	2 268 452
Sum	57 002 066	12 220 165

Antall sysselsatte årsverk	83	14
----------------------------	----	----

Lån / ytelser til ledende personer	Rentesats	2021	2020
Daglig leder			
Lønn		905 788	838 780
Annen godtgjørelse		192 161	280 360
Hele styret			
Styrehonorar		0	0
Revisor			
Kostnadsført revisjonshonorar, eks mva		187 500	98 500
Kostnadsført rådgivningshonorar, eks mva		171 700	97 100

Obligatorisk tjenstepensjon

Selskapet er pliktig til å ha tjenstepensjonsordning etter lov om obligatorisk tjenstepensjon og har tegnet slik pensjonsavtale i henhold til reglene.

Note 5 Kundefordringer

Avsetning til forventet tap på fordringer	2021	2020
Regnskapsmessig avsetning til forventet tap på fordringer	67 500	45 000
Skattemessig avsetning etter sjablongregel	26 088	0
Fordringsreserve	-41 412	-45 000

Kostnadsførte tap på fordringer	2021	2020
Årets utgiftsførte tap	105 229	0
Innkomet på tidligere avskrevne fordringer	0	0
Endring tapsavsetning	0	0
Tap på krav i resultatregnskapet	105 229	0

Note 6 Investering i datterselskap, tilknyttet selskap og deltagelse i felleskontrollert virksomhet

	Miniekspress Thermo- Tromsø AS	Sum
Anskaffelsestidspunkt	04.08.2011	
Forretningskontor	Tromsø	
Eierandel / stemmerett i %	91 %	
Anskaffelseskost	100 100	100 100
Balansført verdi	100 100	100 100
Selskapets egenkapital (100%)	6 317 293	
Selskapets resultat (100%)	4 589 635	



Miniekspress Thermo AS

Noter til årsregnskapet 2021

Note 7 Finansielle omløpsmidler / investeringer

	Anskaffelseskost	Markeds- verdi	Balanseverdi	Verdiendring i år
Norske aksjer	189 350	995 940	995 940	157 725

Note 8 Leasing/leieavtaler

Alle leasingavtaler ansees som operasjonelle leieavtaler:

Leieobjekt	2021	2020
Transportmidler	7 889 033	5 954 840
Sum	7 889 033	5 954 840
Lokalleie pr. år:	5 580 764	7 232 340

Note 9 Egenkapital

	Aksjekapital	Overkurs	Annen egenkapital	Sum
Pr 31.12.20	675 000	0	12 966 741	13 641 741
Fusjonsdifferanse mor/datter-fusjon			147 726	147 726
Årets resultat			1 427 871	1 427 871
Netto konsemdrag			-2 714 830	-2 714 830
Pr 31.12.21	675 000	0	11 827 508	12 502 508

Note 10 Aksjekapital og aksjonærinformasjon

Selskapets aksjonærer er	Antall	Eierandel
Nor-log Gruppen AS	6 750	100 %

Aksjekapital: 6 750 stk à 100 675 000

Alle aksjene gir samme rettigheter i selskapet

Selskapet er datterselskap til Nor-log Gruppen AS
Foretaksnummer 922694362
Forretningskontor Stokke

Note 11 Pantstillelser og garantier

Gjeld sikret ved pant	2021	2020
Gjeld til kredittinstitusjoner	16 994 272	3 372 649
Sum	16 994 272	3 372 649

Balansførte verdier av pantsatte eiendeler	2021	2020
Kundefordringer	18 755 256	1 870 054
Driftsløsøre, inventar m.v.	21 534 180	2 277 216
Sum	40 289 436	4 147 270

Bundet bankinnskudd vedr. forskuddstrekk 1 947 356 403 256

Garantiansvar 3 838 000 1 545 000

Kausjonsansvar 1 200 000 2 700 000



Miniekspress Thermo AS

Noter til årsregnskapet 2021

Note 12 Transaksjoner mellom selskaper i konsern

	2021	2020
Salg til Miniekspress Thermo AS (innfusjonert i 2021)	0	4 815 742
Salg til Miniekspress Thermo-Tromsø AS	7 156 759	5 567 740
Salg til Miniekspress Finnmark AS	2 139 054	1 419 840
Salg til Tonnesbilan AS	103 955	0
Salg til Royal Thermo AS	57 027	0
Salg til Nor-log Gruppen AS	131 109	0
Salg til Nor-log Transport AS	18 270	0
Salg til Nor-log Thermo AS	5 858 051	10 414
Salg til Suldal Transport AS	2 214 565	0
Kjøp fra Miniekspress Thermo AS (innfusjonert i 2021)	0	-2 451 628
Kjøp fra Miniekspress Thermo-Tromsø AS	-1 472 189	0
Kjøp fra Tonnesbilan AS	-750	0
Kjøp fra Royal Thermo AS	-325 260	0
Kjøp fra Nor-log Gruppen AS	-4 652 255	-4 114 600
Kjøp fra Nor-log Thermo AS	-13 509 160	0
Kjøp fra Suldal Transport AS	-3 036 323	-20 978
Sum	-5 317 147	5 226 530

Note 13 Kundefordringer innen konsern

	2021	2020
Miniekspress Thermo AS (innfusjonert i 2021)	0	454 210
Miniekspress Thermo-Tromsø AS	540 696	0
Miniekspress Finnmark AS	202 177	0
Royal Thermo AS	16 311	0
Nor-log Thermo AS	531 827	0
Nor-log Gruppen AS	25 136	0
Suldal Transport AS	228 856	0
Tonnesbilan AS	3 027	0
Sum	1 548 030	454 210

Note 14 Leverandørgjeld innen konsern

	2021	2020
Miniekspress Thermo AS (innfusjonert i 2021)	0	260 153
Miniekspress Thermo-Tromsø AS	88 312	0
Royal Thermo AS	25 625	0
Nor-log Thermo AS	2 648 013	0
Suldal Transport AS	527 508	0
Sum	3 289 458	260 153

Note 15 Andre fordringer på selskap i samme konsern

	2021	2020
Miniekspress Thermo AS (innfusjonert i 2021)	0	53 991
Miniekspress Thermo-Tromsø AS	5 685 843	95 812
Miniekspress Finnmark AS	4 595 812	5 366
Tonnesbilan AS	195 750	0
Til gode konsernbidrag fra Miniekspress Thermo AS	0	9 106 842
Til gode konsernbidrag fra Miniekspress Thermo-Tromsø AS	0	11 265 000
Sum kortsiktige fordringer	10 477 405	20 527 011



Miniekspress Thermo AS

Noter til årsregnskapet 2021

Note 16 Virksomhetsområde/ geografisk marked

Selskapets virksomhetsområde er salg av transporttjenester.
Selskapets geografiske marked er Østlandsområdet.



Miniekspress Thermo AS Konsern

Resultatregnskap

	Note	2021	2020
DRIFTSINNTEKTER			
Salgsinntekter	12	543 259 471	456 074 550
Andre driftsinntekter	2	5 754 643	5 517 550
Sum driftsinntekter	11	549 014 114	461 592 099
DRIFTSKOSTNADER			
Varekostnad	12	302 421 012	228 495 012
Lønnskostnad	4	140 475 181	114 936 132
Avskrivning varige driftsmidler	2	14 379 125	16 199 991
Nedskrivning av varige driftsmidler		0	0
Annen driftskostnad	4,5	84 309 063	79 774 040
Sum driftskostnad		541 584 381	439 405 174
Driftsresultat		7 429 733	22 186 925
FINANSIELLE POSTER			
Inntekt på investering i tilknyttet selskap		0	0
Renteinnt fra foretak i samme konsern		0	0
Annen renteinntekter		109 131	158 374
Annen finansinntekter		271 110	435 176
Verdiendr av markedsbaserte finansielle omløpsmidler		157 725	21 144
Nedskrivning andre finansielle omløpsmidler		0	-4 850
Nedskrivning finansielle anleggsmidler		0	-4 917
Annen rentekostnader		-866 184	-1 420 013
Annen finanskostnader		-296 497	-332 221
Resultat av finansielle poster		-624 714	-1 147 308
Ordinært resultat før skattekostnad		6 805 019	21 039 617
Skattekostnad på ordinært resultat	3	-1 502 711	-4 626 385
Årsresultat før minoritetsinteresser		5 302 308	16 413 232
Minoritetsinteresser		1 072 659	1 344 981
Konsernets resultat uten minoritetsinteresser		4 229 649	15 068 251

Årsoppgjør 2021

Organisasjonsnr.: 923144099

Dokumentet er elektronisk signert



Miniekspress Thermo AS Konsern

Balance

	Note	2021	2020
EIENDELER			
ANLEGGSMIDLER			
Utsatt skattefordel		0	0
Goodwill	2	0	0
Tomter, bygninger og annen fast eiendom	2	1 136 688	1 126 668
Finansiell leasing	2	0	0
Maskiner og anlegg	2	763 104	235 344
Driftsløsøre, inventar	2	36 884 310	41 096 620
Kunst		0	0
Lån til foretak i samme konsern		0	0
Investering i tilknyttet selskap		0	0
Lån til aksjonær		0	0
Investeringer i aksjer og andeler	6	0	143
Andre langsiktige fordringer		4 588 573	3 482 395
Sum anleggsmidler		43 372 675	45 941 171
OMLØPSMIDLER			
Varer		0	0
Kundefordringer	5,13	61 704 267	45 552 708
Andre fordringer på foretak i samme konsern		0	0
Kortsiktig fordring mot eiere/styremedlemmer		0	0
Andre fordringer		3 844 948	5 392 000
Markedsbaserte aksjer	6	995 940	847 614
Bankinnskudd, kontanter mv	9	11 559 362	42 210 394
Sum omløpsmidler		78 104 516	94 002 717
Sum eiendeler	1	121 477 191	139 943 888

Årsoppgjør 2021

Organisasjonsnr.: 923144099

Dokumentet er elektronisk signert



Miniekspress Thermo AS Konsern

Balance

	Note	2021	2020
EGENKAPITAL OG GJELD			
EGENKAPITAL			
Aksjekapital	8	675 000	675 000
Annen innskutt egenkapital		0	0
Overkursfond		0	0
Sum innskutt egenkapital		675 000	675 000
Annen egenkapital		22 248 654	20 503 449
Udekket tap		0	0
Sum opptjent egenkapital		22 248 654	20 503 449
Minoritetsinteresser	7	2 380 072	1 353 986
Sum egenkapital	7	25 303 726	22 532 435
GJELD			
Pensjonsforpliktelser		0	0
Utsatt skatt	3	2 522 348	3 171 018
Andre avsetninger for forpliktelser	2,10	0	0
Sum avsetninger for forpliktelser		2 522 348	3 171 018
Gjeld til kredittinstitusjoner	9	25 100 089	32 579 899
Sum annen langsiktig gjeld		25 100 089	32 579 899
Gjeld til kredittinstitusjoner	9	0	0
Leverandørgjeld	13	33 306 152	32 378 566
Gjeld til selskap i samme konsern		0	0
Gjeld til aksjonær		0	0
Betalbar skatt	3	1 201 847	864 196
Skyldig offentlige avgifter		15 630 798	13 787 789
Utbytte/konsernbidrag		3 480 551	22 881 014
Annen kortsiktig gjeld		14 931 680	11 748 971
Sum kortsiktig gjeld		68 551 027	81 660 536
Sum gjeld		96 173 465	117 411 453
Sum gjeld & egenkapital	1	121 477 191	139 943 888

Stokke, den 4. mars 2022
for styret i Miniekspress Thermo AS

Kjell Skatvedt
styreleder

Lars Arne Brøttem
styremedlem

Hans-Kristian Gornæs
daglig leder

Årsoppgjør 2021

Organisasjonsnr.: 923144099

Dokumentet er elektronisk signert



Miniekspress Thermo AS Konsern

Kontantstrømanalyse

Indirekte metode	2021	2020
Kontantstrømmer fra operasjonelle aktiviteter		
Resultat før skattekostnad	6 805 019	21 039 618
- periodens betalte skatt	-864 196	0
+/- tap/gevinst ved salg av anleggsmidler	-2 554 505	-1 841 930
+ ordinære avskrivninger	14 379 127	16 199 990
+/- endring i kundefordringer	-16 151 558	-733 616
+/- endring i leverandørgjeld	927 585	9 941 647
+/- endring i andre tidsavgrensninger	6 424 445	7 664 235
= netto kontantstrøm fra operasjonelle aktiviteter	<u>8 965 917</u>	<u>52 269 944</u>
Kontantstrømmer fra investeringsaktiviteter		
+ innbetaling ved salg av varige driftsmidler	6 479 998	9 304 314
- utbetaling ved kjøp av varige driftsmidler	-14 630 088	-5 792 129
+ innbetalinger ved salg av aksjer og andeler i andre foretak	143	149 738
- utbetalinger ved kjøp av aksjer og andeler i andre foretak	0	9 400
+/- endring i langsiktige fordringer	-1 106 178	59 646
= netto kontantstrøm fra investeringsaktiviteter	<u>-9 256 125</u>	<u>3 730 969</u>
Kontantstrømmer fra finansieringsaktiviteter		
+ innbetaling ved opptak av ny langsiktig gjeld	12 820 213	1 155 521
- utbetaling ved nedbetaling av langsiktig gjeld	-20 300 023	-20 017 724
+/- inn-/utbetaling ved opptak av ny kortsiktig gjeld	0	0
- utbetalinger av utbytte	-869 014	-479 370
+ innbetalinger av utbytte	0	0
+ innbetalinger av konsernbidrag	0	0
- utbetalinger av konsernbidrag	-22 012 000	-13 616 172
= netto kontantstrøm fra finansieringsaktiviteter	<u>-30 360 824</u>	<u>-32 957 745</u>
= Netto endring i likvider	-30 651 032	23 043 168
+/- Beholdning av likvider ved periodens begynnelse	42 210 394	19 167 225
= Beholdning av likvider ved periodens slutt	<u>11 559 362</u>	<u>42 210 393</u>



Miniekspress Thermo AS Konsern

Noter til årsregnskapet 2021

Note 1 Regnskapsprinsipper

Årsregnskapet er satt opp i samsvar med regnskapsloven og god regnskapsskikk.

Salgsinntekter

Inntekter resultatføres på leveringstidspunktet når varen er levert eller tjenesten utført.

Hovedregel for vurdering og klassifisering av eiendeler og gjeld

Eiendeler bestemt til varig eie eller bruk er klassifisert som anleggsmidler. Andre eiendeler er klassifisert som omløpsmidler. Fordringer som skal tilbakebetales innen et år er klassifisert som omløpsmidler. Ved klassifisering av kortsiktig og langsiktig gjeld er analoge kriterier lagt til grunn.

Anleggsmidler vurderes til anskaffelseskost, men nedskrives til virkelig verdi når verdifallet ikke forventes å være forbigående. Anleggsmidler med begrenset økonomiske levetid avskrives planmessig.

Langsiktig gjeld balanseføres til nominelt beløp på etableringstidspunktet.

Omløpsmidler vurderes til laveste av anskaffelseskost og virkelig verdi. Kortsiktig gjeld balanseføres til nominelt beløp på etableringstidspunktet.

Aksjer i andre selskaper (omløpsaksjer)

Finansielle omløpsmidler som inngår i en handelsportefølje og børsaksjer vurderes til virkelig verdi på balansedagen. Andre aksjer er vurdert til det laveste av kostpris og antatt markedsverdi.

Skatt

Skattekostnadene i resultatregnskapet omfatter periodens betalbare skatt og endring i utsatt skatt fratrukket eventuelt bokført utsatt skattefordel. Utsatt skatt er beregnet med 23 % på grunnlag av de midlertidige forskjeller som eksisterer mellom regnskapsmessige og skattemessige verdier, samt skattemessig underskudd til framføring ved utgangen av regnskapsåret.

Konsernregnskapet

Konsernregnskapet viser konsernets økonomiske resultat når konsernselskapene betraktes som en regnskapsmessig enhet.

<u>Følgende selskaper inngår i konsernet:</u>	<u>Pålydende aksjekapital</u>	<u>Eierandel</u>
Morselskap:		
Miniekspress Thermo AS	675 000	
Datterselskap:		
Miniekspress Thermo-Tromsø AS Konsern	100 000	91 %
(100% datter Miniekspress Finnmark AS, 100% datter Tonnesbilan AS og 65% datter Royal-Thermo AS)		



Miniekspress Thermo AS Konsern

Noter til årsregnskapet 2021

Konsolideringsprinsipper:

Ved konsolideringen av morselskapet med datterselskapene til et konsernregnskap, er morselskapets eierandel i datterselskapene erstattet med disse selskapers eiendeler og gjeld gruppet etter de samme prinsipper som i morselskapets regnskap.

Interne fordringer og gjeld mellom konsernselskapene er eliminert ved konsolideringen. Det samme gjelder salg og kjøp innen konsernet og andre interne resultatelementer.

Aksjer i datterselskaper er eliminert etter "oppkjøpsmetoden". Vederlag på ervervstidspunktet utover bokført egenkapital henføres til de aktuelle merverdier. Disse er i konsernregnskapet aktivert under varige driftsmidler som goodwill. Merverdiene er avskrevet ordinært i konsernregnskapet etter selskapenes normale avskrivningssatser.

I februar 2021 ble Miniekspress Thermo-Tromsø AS 100% eier i Tonnesbilan AS. Ut fra praktiske hensyn og en vesentlighetsvurdering, er selskapet innarbeidet i konsernregnskapet med regnskapsvirkning fra 01.01.2021.

Fjorårets tall (2020) inneholder ikke Tonnesbilan AS. Av den grunn er det foretatt visse tilpasninger i konsernets kontantstrømanalyse.

Note 2 Varige driftsmidler og immaterielle eiendeler

	Goodwill	Driftsløsøre, inventar o.l	Firma- hytte	Totalt
Anskaffelseskost 01.01.	0	86 094 738	941 181	87 035 919
Tilgang i året	-982 529	18 345 230	0	17 362 701
Avgang kostpris	0	17 724 089	0	17 724 089
Akk. ord. avskr.	-196 506	48 011 654	75 281	47 890 429
Bokført verdi 31.12.	-786 023	38 704 225	865 900	38 784 102
Avskr. sats %	0	10-33%	2 %	
Årets ordn. avskrivn.	-196 506	14 556 817	18 824	14 379 135
- Årets salgsgjevinst	0	2 699 573	0	2 699 573
+ Årets tap	0	145 067	0	145 067
Netto resultatført	-196 506	12 002 311	18 824	11 824 629

Varige driftsmidler avskrives over forventet økonomisk levetid. Avskrivningene er som hovedregel lineært over antatt økonomisk levetid.

Negativ goodwill skriver seg fra mindreverdier på oppkjøpstidspunkt av datterselskap, kompensasjon for en forventet svak avkastning i omstrukturingsperioden. Årets avskrivning på denne mindreverdien er kr 196.506. Rest mindreverdi 31.12.2021 som vedrører oppkjøp er kr 786.023.

Note 3 Skatt

Skattekostnad	2021	2020
Betalbar skatt på årets resultat	1 201 847	864 196
Skatteeffekt på avgitt konsernbidrag	765 721	4 842 640
Endring i utsatt skatt	-464 857	-1 080 451
Skattekostnad i resultatregnskapet	1 502 711	4 626 385
Utsatt skatt i konsernet	2021	2020
Utsatt skatt/fordel, nye Miniekspress Thermo AS	1 886 314	398 513
Utsatt skatt/fordel, gml Miniekspress Thermo AS	0	1 895 364
Utsatt skatt/fordel, Miniekspress Thermo-Tromsø AS	-213 210	-22 627

Årsoppgjør 2021

Organisasjonsnr.: 923144099

Dokumentet er elektronisk signert



Miniekspress Thermo AS Konsern

Noter til årsregnskapet 2021

Utsatt skatt/fordel, Miniekspress Finnmark AS	474 214	712 043
Utsatt skatt/fordel, Royal-Thermo AS	159 414	187 725
Utsatt skatt/fordel, Tonnesbilan AS	215 616	0
Sum utsatt skatt/skattefordel i konsernet	2 522 348	3 171 018
Utsatt skatt/fordel, Tonnesbilan AS, ikke konsolidert		0

Note 4 Lønnskostnader, antall ansatte, godtgjørelse, lån til ansatte m.v.

Lønnskostnader	2021	2020
Lønninger	121 389 647	99 274 845
Folketrygd	12 529 570	10 598 786
Pensjonskostnader	3 323 040	2 914 557
Andre lønnskostnader, herunder sosiale kostnader	3 232 924	2 147 944
Sum	140 475 180	114 936 132

Antall årsverk sysselsatt	227	210,5
---------------------------	-----	-------

Lån / ytelser til ledende personer	Rentesats	2021	2020
Daglig leder i morselskap			
Lønn		905 788	838 780
Annen godtgjørelse		192 161	280 360

Hele styret			
Styrehonorar		0	0

Ansatte, aksjeeiere, styremedlemmer, nærstående parter			
Lån / sikkerhetsstillelse medregnet rente:	5,00 %	84 740	144 740

Revisor			
Kostnadsført revisjonshonorar, eks mva		575 100	497 501
Kostnadsført rådgivningshonorar, eks mva		336 900	229 412

Obligatorisk tjenstepensjon

Selskapet er pliktig til å ha tjenstepensjonsordning etter lov om obligatorisk tjenstepensjon og har tegnet slik pensjonsavtale i henhold til reglene.

Note 5 Kundefordringer

Avsetning til forventet tap på fordringer	2021	2020
Regnskapsmessig avsetning til forventet tap på fordringer	347 500	347 500
Skattemessig avsetning etter sjablongregel	45 690	28 480
Fordringsreserve	-301 810	-319 020

Kostnadsførte tap på fordringer	2021	2020
Årets utgiftsførte tap	164 527	27 004
Innkomet på tidl. avskr. fordringer	0	-1 850
Endring tapsavsetning	0	0
Tap på krav i resultatregnskapet	164 527	25 154

Note 6 Finansielle omløpsmidler / investeringer

	Anskaffelseskost	Markeds- verdi	Balanseverdi	Verdiendring i år
Norske aksjer	189 350	995 940	995 940	157 725

Årsoppgjør 2021

Organisasjonsnr.: 923144099

Dokumentet er elektronisk signert



Miniekspress Thermo AS Konsern

Noter til årsregnskapet 2021

Note 7 Egenkapital

Majoritetens egenkapital	Aksjekapital	Overkurs	Annen egenkapital	Sum
Pr 31.12.20	675 000	0	20 503 449	21 178 449
Årets resultat			4 229 649	4 229 649
Prinsippendring			183 813	183 813
Prinsippendring minoritet			-16 543	-16 543
Minoritetsandel EK TB v/oppkjøp			-171 678	-171 678
Minoritetsandel eliminert konsernbidrag			234 794	234 794
Netto konsernbidrag			-2 714 830	-2 714 830
Pr 31.12.21	675 000	0	22 248 654	22 923 654

Minoritetens egenkapital	Aksjekapital	Overkurs	Annen egenkapital	Sum
Pr 31.12.20	0	0	1 353 986	1 353 986
Årets resultat			1 072 659	1 072 659
Prinsippendring minoritet			16 543	16 543
andel EK Tonnesbilan AS v/oppkjøp			171 678	171 678
Andel eliminert konsernbidrag			-234 794	-234 794
Pr 31.12.21	0	0	2 380 072	2 380 072

Sum konsernets egenkapital	675 000	0	24 628 726	25 303 726
----------------------------	---------	---	------------	------------

Note 8 Aksjekapital og aksjonærinformasjon

Selskapets aksjonærer er:	Antall	Eierandel
Nor-log Gruppen AS	6750	100 %

Aksjekapital: 6 750 stk à 100 675 000

Alle aksjene gir samme rettigheter i selskapet

Selskapet er datterselskap til Nor-log Gruppen AS
Foretaksnummer 922694362
Forretningskontor Stokke

Aksjene er stillet som sikkerhet for lån i morselskapet.

Note 9 Pantstillelser og garantier

Gjeld sikret ved pant	2021	2020
Gjeldsbrevlån	25 100 089	32 579 900
Sum	25 100 089	32 579 900

Balanseførte verdier av pantsatte eiendeler	2021	2020
Kundefordringer	54 595 313	41 652 019
Driftsløsøre, inventar m.v.	36 777 018	41 306 277
Sum	91 372 331	82 958 296

Bundet bankinnskudd vedr. forskuddstrekk	4 870 783	4 128 938
Garantiansvar	7 966 000	5 684 000

Selskapet har avgitt selvskyldnerkausjon for sine datterselskaper.

Årsoppgjør 2021

Organisasjonsnr.: 923144099

Dokumentet er elektronisk signert



Miniekspress Thermo AS Konsern

Noter til årsregnskapet 2021

Note 10 Pensjoner

Forpliktelse knyttet til ny AFP ordning

Selskapet har en pensjonsforpliktelse knyttet til ny AFP ordning. Ordningen er i utgangspunktet en ytelsesbasert flerforetaksordning, men i henhold til god regnskapsskikk skal ordningen inntil videre innregnes som en innskuddsordning. Den årlige pensjonspremie anses som årets pensjonskostnad og forpliktelsen er ikke balanseført.

Note 11 Virksomhetsområde/ geografisk marked

Selskapets virksomhetsområde er salg av transporttjenester.
Selskapets geografiske marked er hele landet.

Note 12 Transaksjoner med søsterselskap/morselskap

	2021	2020
Salg til Suldal Transport AS	2 214 565	68 568
Salg til Nor-log Gruppen AS	131 109	0
Salg til Nor-log Transport AS	64 770	0
Salg til Nor-log Thermo AS	16 461 809	10 124 038
Salg til Terminal1 AS	4 500	0
Innkjøp fra Suldal Transport AS	-3 048 673	-4 716 613
Innkjøp fra Nor-log Gruppen AS	-4 652 255	-4 114 600
Innkjøp fra Nor-log Transport AS	0	0
Innkjøp fra Nor-log Thermo AS	-25 503 849	-16 409 106
Innkjøp fra Terminal1 AS	-782 117	0

Note 13 Mellomværende med søsterselskap/morselskap

	2021	2020
Kundefordring på Suldal Transport AS	228 856	12 375
Kundefordring på Nor-log Gruppen AS	25 136	2 863
Kundefordring på Nor-log Transport AS	29 250	0
Kundefordring på Nor-log Thermo AS	2 380 865	3 628 572
Leverandørgjeld til Suldal Transport AS	-527 508	-359 785
Leverandørgjeld til Nor-log Gruppen AS	0	0
Leverandørgjeld til Nor-log Transport AS	0	0
Leverandørgjeld til Nor-log Thermo AS	-3 449 065	-938 854



Årsoppgjør eksl...


Name Date
Brøttem, Lars Arne 2022-03-04

Identification

 bankID
PR MOBIL Brøttem, Lars Arne

Name Date
Gomnæs, Hans-Kristian 2022-03-04

Identification

 bankID
PR MOBIL Gomnæs, Hans-Kristian

Name Date
Skatvedt, Kjell Magnus 2022-03-04

Identification

 bankID
Skatvedt, Kjell Magnus



This document contains electronic signatures using EU-compliant PAdES - PDF Advanced Electronic Signatures (Regulation (EU) No 910/2014 (eIDAS))



revisjon & rådgivning

Til generalforsamlingen i MINIEKSPRESS THERMO AS

Uavhengig revisors beretning for 2021

Konklusjon

Vi har revidert MINIEKSPRESS THERMO AS sitt årsregnskap som viser et overskudd for selskapsregnskapet på kr 1.427.871 og et overskudd for konsernregnskapet på kr 5.302.308. Årsregnskapet består av:

- selskapsregnskapet, som består av balanse per 31. desember 2021, resultatregnskap og kontantstrømoppstilling for regnskapsåret avsluttet per denne datoen og noter til årsregnskapet, herunder et sammendrag av viktige regnskapsprinsipper, og
- konsernregnskapet, som består av balanse per 31. desember 2021, resultatregnskap og kontantstrømoppstilling for regnskapsåret avsluttet per denne datoen og noter til årsregnskapet, herunder et sammendrag av viktige regnskapsprinsipper.

Etter vår mening

- oppfyller årsregnskapet gjeldende lovkrav,
- gir selskapsregnskapet et rettviseende bilde av selskapets finansielle stilling per 31. desember 2021 og av dets resultat og kontantstrømmer for regnskapsåret avsluttet per denne datoen i samsvar med regnskapslovens regler og god regnskapsskikk i Norge, og
- gir konsernregnskapet et rettviseende bilde av konsernets finansielle stilling per 31. desember 2021 og av dets resultater og kontantstrømmer for regnskapsåret avsluttet per denne datoen i samsvar med regnskapslovens regler og god regnskapsskikk i Norge.

Grunnlag for konklusjonen

Vi har gjennomført revisjonen i samsvar med de internasjonale revisjonsstandardene International Standards on Auditing (ISA-ene). Våre oppgaver og plikter i henhold til disse standardene er beskrevet nedenfor under Revisors oppgaver og plikter ved revisjonen av årsregnskapet. Vi er uavhengige av selskapet og konsernet slik det kreves i lov, forskrift og International Code of Ethics for Professional Accountants (inkludert internasjonale uavhengighetsstandarder) utstedt av the International Ethics Standards Board for Accountants (IESBA-reglene), og vi har overholdt våre øvrige etiske forpliktelser i samsvar med disse kravene. Innhentet revisjonsbevis er etter vår vurdering tilstrekkelig og hensiktsmessig som grunnlag for vår konklusjon.

Øvrig informasjon

Styret og daglig leder (ledelsen) er ansvarlige for informasjonen i årsberetningen og annen øvrig informasjon som er publisert sammen med årsregnskapet. Vår konklusjon om årsregnskapet ovenfor dekker verken informasjonen i årsberetningen eller annen øvrig informasjon.

Side 1 av 2

HLO revisjon & rådgivning AS

Kirkegata 10 | NO-3211 Sandefjord | Telefon: +47 33 42 68 00

Bank: 6272.05.00561 | Foretaksregisteret: NO 989 027 654 MVA | hlo@hlo.no | www.hlo.no



Medlem av Den norske Revisorforening



revisjon & rådgivning

I forbindelse med revisjonen av årsregnskapet er det vår oppgave å lese årsberetningen og annen øvrig informasjon. Formålet er å vurdere hvorvidt det foreligger vesentlig inkonsistens mellom årsberetningen, annen øvrig informasjon og årsregnskapet og den kunnskap vi har opparbeidet oss under revisjonen av årsregnskapet, eller hvorvidt informasjon i årsberetningen og annen øvrig informasjon ellers fremstår som vesentlig feil. Vi har plikt til å rapportere dersom årsberetningen eller annen øvrig informasjon fremstår som vesentlig feil.

Vi har ingenting å rapportere i så henseende.

Basert på kunnskapen vi har opparbeidet oss i revisjonen, mener vi at årsberetningen

- er konsistent med årsregnskapet og
- inneholder de opplysninger som skal gis i henhold til gjeldende lovkrav.

Vår uttalelse om årsberetningen gjelder tilsvarende for redegjørelse om samfunnsansvar.

Ledelsens ansvar for årsregnskapet

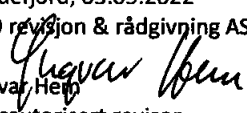
Ledelsen er ansvarlig for å utarbeide årsregnskapet og for at det gir et rettviseende bilde i samsvar med regnskapslovens regler og god regnskapsskikk i Norge. Ledelsen er også ansvarlig for slik intern kontroll som den finner nødvendig for å kunne utarbeide et årsregnskap som ikke inneholder vesentlig feilinformasjon, verken som følge av misligheter eller utilsiktede feil.

Ved utarbeidelsen av årsregnskapet må ledelsen ta standpunkt til selskapets og konsernets evne til fortsatt drift og opplyse om forhold av betydning for fortsatt drift. Forutsetningen om fortsatt drift skal legges til grunn for årsregnskapet så lenge det ikke er sannsynlig at virksomheten vil bli avvirket.

Revisors oppgaver og plikter ved revisjonen av årsregnskapet

Vårt mål er å oppnå betryggende sikkerhet for at årsregnskapet som helhet ikke inneholder vesentlig feilinformasjon, verken som følge av misligheter eller utilsiktede feil, og å avgi en revisjonsberetning som inneholder vår konklusjon. Betryggende sikkerhet er en høy grad av sikkerhet, men ingen garanti for at en revisjon utført i samsvar med ISA-ene, alltid vil avdekke vesentlig feilinformasjon som eksisterer. Feilinformasjon kan oppstå som følge av misligheter eller utilsiktet feil. Feilinformasjon blir vurdert som vesentlig dersom den enkeltvis eller samlet med rimelighet kan forventes å påvirke økonomiske beslutninger som brukerne foretar basert på årsregnskapet for MINIEKSPRESS THERMO AS.

For videre beskrivelse av revisors oppgaver og plikter vises det til:
<https://revisorforeningen.no/revisjonsberetninger>

Sandefjord, 05.03.2022
HLO revisjon & rådgivning AS

Yngvar Herje
statsautorisert revisor
(elektronisk signert)

Side 2 av 2

HLO revisjon & rådgivning AS

Kirkegata 10 | NO-3211 Sandefjord | Telefon: +47 33 42 68 00
Bank: 6272.05.00561 | Foretaksregisteret: NO 989 027 654 MVA | hlo@hlo.no | www.hlo.no



Medlem av Den norske Revisorforening