



ÅRSREGNSKAPET FOR REGNSKAPSÅRET 2023 - GENERELL INFORMASJON

Enheten

Organisasjonsnummer: 923 622 705
Organisasjonsform: Aksjeselskap
Foretaksnavn: HB INVEST AS
Forretningsadresse: Vettaliveien 23
0781 OSLO

Regnskapsår

Årsregnskapets periode: 01.01.2023 - 31.12.2023

Konsern

Morselskap i konsern: Nei

Regnskapsregler

Regler for små foretak benyttet: Ja
Benyttet ved utarbeidelsen av årsregnskapet til selskapet: Regnskapslovens alminnelige regler

Årsregnskapet fastsatt av kompetent organ

Bekreftet av representant for selskapet: HØYE ANDREAS WOLD
Dato for fastsettelse av årsregnskapet: 12.08.2024

Grunnlag for avgivelse

År 2023: Årsregnskapet er elektronisk innlevert
År 2022: Tall er hentet fra elektronisk innlevert årsregnskap fra 2023

Det er ikke krav til at årsregnskapet m.v. som sendes til Regnskapsregisteret er undertegnet. Kontrollen på at dette er utført ligger hos revisor/enhetens øverste organ. Sikkerheten ivaretas ved at innsender har rolle/rettighet for innsending av årsregnskapet via Altinn, og ved at det bekreftes at årsregnskapet er fastsatt av kompetent organ.

Brønnøysundregistrene, 28.05.2025



Resultatregnskap

Beløp i: NOK	Note	2023	2022
RESULTATREGNSKAP			
Kostnader			
Lønnskostnad	2		
Annen driftskostnad		26 338	181 729
Sum kostnader		26 338	181 729
Driftsresultat		-26 338	-181 729
Finansinntekter og finanskostnader			
Annen renteinntekt		14	50
Annen finansinntekt		2 949 347	3 109 293
Verdiøkning markedsbaserte omløpsmidler		681 018	41 033
Sum finansinntekter		3 630 379	3 150 376
Annen rentekostnad		70 833	
Annen finanskostnad		243 158	41 998
Sum finanskostnader		313 992	41 998
Netto finans		3 316 387	3 108 378
Ordinært resultat før skattekostnad		3 290 050	2 926 649
Skattekostnad på resultat	3		
Ordinært resultat etter skattekostnad		3 290 050	2 926 649
Årsresultat	4	3 290 050	2 926 649
Årsresultat etter minoritetsinteresser		3 290 050	2 926 649
Totalresultat		3 290 050	2 926 649
Overføringer og disponeringer			
Avsatt til annen egenkapital		3 290 050	2 926 649
Sum overføringer og disponeringer		3 290 050	2 926 649



Balanse

Beløp i: NOK	Note	2023	2022
BALANSE - EIENDELER			
Anleggsmidler			
Immaterielle eiendeler			
Utsatt skattefordel	3		
Finansielle anleggsmidler			
Investering i datterselskap	5		
Investering i annet foretak i samme konsern	5		
Investeringer i tilknyttet selskap	5		
Investeringer i aksjer og andeler	5	11 604 073	10 148 643
Obligasjoner	5		
Andre langsiktige fordringer	5		
Sum finansielle anleggsmidler		11 604 073	10 148 643
Sum anleggsmidler		11 604 073	10 148 643
Omløpsmidler			
Varer			
Bankinnskudd, kontanter og lignende			
Bankinnskudd, kontanter o.l.		16 455	20 743
Sum bankinnskudd, kontanter og lignende		16 455	20 743
Sum omløpsmidler		16 455	20 743
SUM EIENDELER		11 620 528	10 169 386
BALANSE - EGENKAPITAL OG GJELD			
Egenkapital			
Innskutt egenkapital			
Aksjekapital	6	30 000	30 000
Beholdning av egne aksjer	6		
Annen innskutt egenkapital		2 190 000	2 190 000
Sum innskutt egenkapital		2 220 000	2 220 000



Balanse

Beløp i: NOK	Note	2023	2022
Opptjent egenkapital			
Annen egenkapital		9 400 528	6 110 478
Sum opptjent egenkapital		9 400 528	6 110 478
Sum egenkapital	4	11 620 528	8 330 478
Gjeld			
Langsiktig gjeld			
Utsatt skatt	3		
Annen langsiktig gjeld			
Sum langsiktig gjeld		0	0
Kortsiktig gjeld			
Betalbar skatt	3		
Annen kortsiktig gjeld			1 838 908
Sum kortsiktig gjeld			1 838 908
Sum gjeld		0	1 838 908
SUM EGENKAPITAL OG GJELD		11 620 528	10 169 386



Brønnøysundregistrene

ÅRSREGNSKAP FOR REGNSKAPSÅRET 2023 - GENERELL INFORMASJON

Journalnummer: 2024 728050

Enheten

Organisasjonsnummer: 923 622 705
Organisasjonsform: Aksjeselskap
Foretaksnavn: HB INVEST AS
Forretningsadresse: Vettaliveien 23
0781 OSLO

Regnskapsår

Årsregnskapets periode: 01.01.2023 - 31.12.2023

Konsern

Morselskap i konsern: Nei

Regnskapsregler

Regler for små foretak benyttet: Ja
Benyttet ved utarbeidelsen av
årsregnskapet til selskapet: Regnskapslovens alminnelige regler

Årsregnskapet fastsatt av kompetent organ

Bekreftet av representant for selskapet: HØYE ANDREAS WOLD
Dato for fastsettelse av årsregnskapet: 12.08.2024

Revisjon

Selskapet har besluttet at årsregnskapet
ikke skal revideres: Ja
Årsregnskapet er utarbeidet av ekstern
autorisert regnskapsfører: Ja
Ekstern autorisert regnskapsfører har i
løpet av regnskapsåret bistått ved den
løpende regnskapsføringen eller utført
andre tjenester for selskapet enn å
utarbeide årsregnskapet: Ja

Grunnlag for avgivelse

År 2023: Årsregnskap er elektronisk innlevert.
År 2022: Tall er hentet fra elektronisk innlevert årsregnskap fra 2023.

Det er ikke krav til at årsregnskapet m.v. som sendes til Regnskapsregisteret er undertegnet. Kontrollen på at dette er utført ligger hos revisor/enhetens øverste organ. Sikkerheten ivaretas ved at innsender har rolle/rettighet for innsending av årsregnskapet via Altinn, og ved at det bekreftes at årsregnskapet er fastsatt av kompetent organ.

Brønnøysundregistrene, 14.08.2024

Brønnøysundregistrene
Postadresse: Postboks 900, 8910 Brønnøysund
Telefon: 75 00 75 00
E-post: firmapost@brreg.no Internett: www.brreg.no
Organisasjonsnummer: 974 760 673



Organisasjonsnr: 923 622 705
HB INVEST AS

RESULTATREGNSKAP

Beløp i: NOK	Note	2023	2022
RESULTATREGNSKAP			
Kostnader			
Lønnskostnad	2		
Annen driftskostnad		26 338	181 729
Sum kostnader		26 338	181 729
Driftsresultat		-26 338	-181 729
Finansinntekter og finanskostnader			
Annen renteinntekt		14	50
Annen finansinntekt		2 949 347	3 109 293
Verdiøkning markedsbaserte omløpsmidler		681 018	41 033
Sum finansinntekter		3 630 379	3 150 376
Annen rentekostnad		70 833	
Annen finanskostnad		243 158	41 998
Sum finanskostnader		313 992	41 998
Netto finans		3 316 387	3 108 378
Ordinært resultat før skattekostnad			
Skattekostnad på resultat	3	3 290 050	2 926 649
Ordinært resultat etter skattekostnad		3 290 050	2 926 649
Årsresultat	4	3 290 050	2 926 649
Årsresultat etter minoritetsinteresser		3 290 050	2 926 649
Totalresultat		3 290 050	2 926 649
Overføringer og disponeringer			
Avsatt til annen egenkapital		3 290 050	2 926 649
Sum overføringer og disponeringer		3 290 050	2 926 649



Organisasjonsnr: 923 622 705
HB INVEST AS

BALANSE

Beløp i: NOK **Note** **2023** **2022**

BALANSE - EIENDELER

Anleggsmidler

Immaterielle eiendeler

Utsatt skattefordel 3

Finansielle anleggsmidler

Investering i datterselskap 5

Investering i annet

foretak i samme konsern 5

Investeringer i

tilknyttet selskap 5

Investeringer i aksjer og

andeler 5

11 604 073

10 148 643

Obligasjoner 5

Andre langsiktige

fordringer 5

Sum finansielle

anleggsmidler

11 604 073

10 148 643

Sum anleggsmidler

11 604 073

10 148 643

Omløpsmidler

Varer

Bankinnskudd, kontanter

og lignende

Bankinnskudd, kontanter o.

l. 16 455

20 743

Sum bankinnskudd,

kontanter og lignende

16 455

20 743

Sum omløpsmidler

16 455

20 743

SUM EIENDELER

11 620 528

10 169 386

BALANSE - EGENKAPITAL OG

GJELD

Egenkapital

Innskutt egenkapital

Aksjekapital 6

30 000

30 000

Beholdning av egne aksjer 6

Annen innskutt egenkapital

2 190 000

2 190 000

Sum innskutt egenkapital

2 220 000

2 220 000

Opptjent egenkapital

Annen egenkapital

9 400 528

6 110 478

Sum opptjent egenkapital

9 400 528

6 110 478



Sum egenkapital	4	11 620 528	8 330 478
Gjeld			
Langsiktig gjeld			
Utsatt skatt	3		
Annen langsiktig gjeld			
Sum langsiktig gjeld		0	0
Kortsiktig gjeld			
Betalbar skatt	3		
Annen kortsiktig gjeld			1 838 908
Sum kortsiktig gjeld			1 838 908
Sum gjeld		0	1 838 908
SUM EGENKAPITAL OG GJELD		11 620 528	10 169 386



Organisasjonsnr: 923 622 705
HB INVEST AS

NOTEOPPLYSNINGER - SELSKAP - alle poster oppgitt i hele tall

Note

Antall årsverk i regnskapsåret
0.00

Sum Beløp

Balanseført verdi 31.12. Varige driftsmidler Immaterielle eiend.

Konsernregnskap

Morselskapet sitt navn

Forretningskontor for morselskapet

Begrunnelse for at datterselskap er utelatt fra konsolideringen

Samlet beløp - tilknyttet selskap Årets Fjorårets

Samlet beløp - foretak i samme konsern Årets Fjorårets

Samlet beløp - foretak i samme konsern Årets Fjorårets

Samlet beløp - felles kontrollert virksomhet Årets Fjorårets

Pantstillelse Beløp

Beholdning av egne aksjer Antall Pålydende Andel av aksjek.



BankID Signing
BACKMAN JONAS WILHELM
2024-08-12

BankID Signing
HØYE ANDREAS WOLD
2024-08-12



Årsregnskap 2023

Hb Invest AS

Resultatregnskap
Balanse
Noter til regnskapet



Org.nr.: 923 622 705

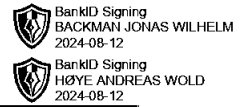


BankID Signing
BACKMAN JONAS WILHELM
2024-08-12
BankID Signing
HØYE ANDREAS WOLD
2024-08-12

RESULTATREGNSKAP

HB INVEST AS

DRIFTSINNEKTER OG DRIFTSKOSTNADER	Note	2023	2022
Annen driftskostnad		26 338	181 729
Sum driftskostnader		26 338	181 729
Driftsresultat		-26 338	-181 729
FINANSINNEKTER OG FINANSKOSTNADER			
Annen renteinntekt		14	50
Annen finansinntekt		2 949 347	3 109 293
Verdiøkning markedsbaserte omløpsmidler		681 018	41 033
Annen rentekostnad		70 833	0
Annen finanskostnad		243 158	41 998
Resultat av finansposter		3 316 387	3 108 378
Resultat før skattekostnad		3 290 050	2 926 649
Årsresultat	4	3 290 050	2 926 649
OVERFØRINGER			
Avsatt til annen egenkapital		3 290 050	2 926 649
Sum overføringer		3 290 050	2 926 649



BALANSE

HB INVEST AS

EIENDELER	Note	2023	2022
ANLEGGSMIDLER			
IMMATERIELLE EIENDELER			
VARIGE DRIFTSMIDLER			
FINANSIELLE ANLEGGSMIDLER			
Investeringer i aksjer og andeler	5	11 604 073	10 148 643
Sum finansielle anleggsmidler		11 604 073	10 148 643
Sum anleggsmidler		11 604 073	10 148 643
OMLØPSMIDLER			
FORDRINGER			
INVESTERINGER			
Bankinnskudd, kontanter o.l.		16 455	20 743
Sum omløpsmidler		16 455	20 743
Sum eiendeler		11 620 528	10 169 386



BankID Signing
BACKMAN JONAS WILHELM
2024-08-12
BankID Signing
HØYE ANDREAS WOLD
2024-08-12

BALANSE

HB INVEST AS

EGENKAPITAL OG GJELD	Note	2023	2022
EGENKAPITAL			
INNSKUTT EGENKAPITAL			
Aksjekapital	6	30 000	30 000
Annen innskutt egenkapital		2 190 000	2 190 000
Sum innskutt egenkapital		2 220 000	2 220 000
OPPTJENT EGENKAPITAL			
Annen egenkapital		9 400 528	6 110 478
Sum opptjent egenkapital		9 400 528	6 110 478
Sum egenkapital	4	11 620 528	8 330 478
GJELD			
AVSETNING FOR FORPLIKTELSER			
ANNEN LANGSIKTIG GJELD			
KORTSIKTIG GJELD			
Annen kortsiktig gjeld		0	1 838 908
Sum kortsiktig gjeld		0	1 838 908
Sum gjeld		0	1 838 908
Sum egenkapital og gjeld		11 620 528	10 169 386

Oslo, 12.08.2024
Styret i Hb Invest AS

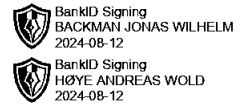
HØYE ANDREAS WOLD
styreleder

BACKMAN JONAS WILHELM
styremedlem



HB INVEST AS 2023

Regnskapsprinsipper



Årsregnskapet er satt opp i samsvar med regnskapsloven og NRS 8 - God regnskapsskikk for små foretak.

SKATT

Skattekostnaden i resultatregnskapet omfatter både periodens betalbare skatt og endring i utsatt skatt. Utsatt skatt er beregnet med 22 % på grunnlag av de midlertidige forskjeller som eksisterer mellom regnskapsmessige og skattemessige verdier, samt ligningsmessig underskudd til fremføring ved utgangen av regnskapsåret. Skatteøkende og skattereduserende midlertidige forskjeller som reverserer eller kan reverseres i samme periode er utlignet og nettoført.

KLASSIFISERING OG VURDERING AV OMLØPSMIDLER

Omløpsmidler og kortsiktig gjeld omfatter normalt poster som forfaller til betaling innen ett år etter balansedagen, samt poster som knytter seg til varekretsløpet. Omløpsmidler vurderes til laveste verdi av anskaffelseskost og virkelig verdi.

Note 1 Fortsatt drift

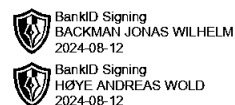
Forutsetningen om fortsatt drift er lagt til grunn ved utarbeidelsen av årsregnskapet.

Note 2 Lønnskostnader og antall årsverk

Selskapet har ingen ansatte. Det er ikke utbetalt godtgjørelser eller annet til selskapets ledelse.



HB INVEST AS 2023



Note 3 Skatt

Årets skattekostnad	2023	2022
Resultatført skatt på ordinært resultat:		
Betalbar skatt	0	0
Endring i utsatt skattefordel	0	0
Skattekostnad ordinært resultat	0	0
Skattepliktig inntekt:		
Resultat før skatt	3 290 050	2 926 649
Permanente forskjeller	-3 446 311	-3 093 107
Skattepliktig inntekt	-156 262	-166 458
Betalbar skatt i balansen:		
Betalbar skatt på årets resultat	0	0
Sum betalbar skatt i balansen	0	0

Skatteeffekten av midlertidige forskjeller og underskudd til fremføring som har gitt opphav til utsatt skatt og utsatte skattefordeler, spesifisert på typer av midlertidige forskjeller

	2023	2022	Endring
Akkumulert fremførbart underskudd	-337 644	-181 382	156 262
Inngår ikke i beregningen av utsatt skatt	337 644	181 382	-156 262
Utsatt skattefordel (22 %)	0	0	0

I henhold til God regnskapsskikk for små foretak balanseføres ikke utsatt skattefordel.

Note 4 Egenkapital

	Aksjekapital	Overkurs	Annen Innskutt egenkapital	Annen egenkapital	Sum egenkapital
Pr. 31.12.2022	30 000	0	2 190 000	6 110 478	8 330 478
Årets resultat				3 290 050	3 290 050
Pr 31.12.2023	30 000	0	2 190 000	9 400 528	11 620 528

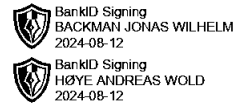
Note 5 Langsiktige verdipapirer

Anleggsmidler	Anskaffelses kost	Markeds verdi	Balanseført verdi	Årets verdiendring
Investeringer i Nordnet	10 386 647	10 386 647	10 386 647	0
Investeringer i Saxo Bank	1 217 426	1 217 426	1 217 426	0
Sum	11 604 073	11 604 073	11 604 073	0



HB INVEST AS 2023

Note 6 Aksjonærer



AKSJEKAPITALEN I HB INVEST AS PR. 31.12 BESTÅR AV:

	Antall	Pålydende	Bokført
Ordinære aksjer	2 000	15,0	30 000
Sum	2 000		30 000

EIERSTRUKTUR

De største aksjonærene i % pr. 31.12 var:

	Ordinære	Eierandel	Stemmeandel
BACKMAN JONAS WILHELM	1 000	50,0	50,0
HØYE ANDREAS WOLD	1 000	50,0	50,0
Totalt antall aksjer	2 000	100,0	100,0

AKSJER EIET AV MEDLEMMER I STYRET OG DAGLIG LEDER:

Navn	Verv	Ordinære
HØYE ANDREAS WOLD	styreleder	1 000
BACKMAN JONAS WILHELM	styremedlem	1 000
Totalt antall aksjer		2 000