



ÅRSREGNSKAPET FOR REGNSKAPSÅRET 2023 - GENERELL INFORMASJON

Enheten

Organisasjonsnummer: 970 891 048
Organisasjonsform: Aksjeselskap
Foretaksnavn: SIKKERHETSAGENTUR AS
Forretningsadresse: Vinstragata 82
2640 VINSTRA

Regnskapsår

Årsregnskapets periode: 01.01.2023 - 31.12.2023

Konsern

Morselskap i konsern: Nei

Regnskapsregler

Regler for små foretak benyttet: Ja
Benyttet ved utarbeidelsen av årsregnskapet til selskapet: Regnskapslovens alminnelige regler

Årsregnskapet fastsatt av kompetent organ

Bekreftet av representant for selskapet: Jørgen Forreløkken
Dato for fastsettelse av årsregnskapet: 12.01.2024

Grunnlag for avgivelse

År 2023: Årsregnskapet er elektronisk innlevert
År 2022: Tall er hentet fra elektronisk innlevert årsregnskap fra 2023

Det er ikke krav til at årsregnskapet m.v. som sendes til Regnskapsregisteret er undertegnet. Kontrollen på at dette er utført ligger hos revisor/enhetens øverste organ. Sikkerheten ivaretas ved at innsender har rolle/rettighet for innsending av årsregnskapet via Altinn, og ved at det bekreftes at årsregnskapet er fastsatt av kompetent organ.

Brønnøysundregistrene, 06.07.2025



Resultatregnskap

Beløp i: NOK	Note	2023	2022
RESULTATREGNSKAP			
Inntekter			
Salgsinntekt		3 537 517	3 529 762
Annen driftsinntekt			105
Sum inntekter		3 537 517	3 529 867
Kostnader			
Varekostnad		2 470 113	2 535 140
Lønnskostnad	1	537 053	559 962
Annen driftskostnad		301 545	326 682
Sum kostnader		3 308 710	3 421 784
Driftsresultat		228 808	108 083
Finansinntekter og finanskostnader			
Annen renteinntekt		1 568	246
Annen finansinntekt			131
Sum finansinntekter		1 568	377
Annen rentekostnad		56	
Annen finanskostnad		469	1 209
Sum finanskostnader		525	1 209
Netto finans		1 043	-832
Ordinært resultat før skattekostnad		229 851	107 251
Skattekostnad på resultat	2	52 079	24 491
Ordinært resultat etter skattekostnad		177 772	82 760
Årsresultat	3	177 772	82 760
Årsresultat etter minoritetsinteresser		177 772	82 760
Totalresultat		177 772	82 760
Overføringer og disponeringer			



Resultatregnskap

Beløp i: NOK	Note	2023	2022
Ordinært utbytte		300 000	80 000
Avsatt til annen egenkapital			2 760
Overført fra annen egenkapital		-122 228	
Sum overføringer og disponeringer		177 772	82 760



Balanse

Beløp i: NOK	Note	2023	2022
BALANSE - EIENDELER			
Anleggsmidler			
Immaterielle eiendeler			
Utsatt skattefordel	2	4 840	4 840
Sum immaterielle eiendeler		4 840	4 840
Sum anleggsmidler		4 840	4 840
Omløpsmidler			
Varer			
Sum varer		650 175	597 504
Fordringer			
Kundefordringer		228 515	121 626
Sum fordringer		228 515	121 626
Bankinnskudd, kontanter og lignende			
Bankinnskudd, kontanter o.l.		378 617	440 145
Sum bankinnskudd, kontanter og lignende		378 617	440 145
Sum omløpsmidler		1 257 307	1 159 275
SUM EIENDELER		1 262 148	1 164 115
BALANSE - EGENKAPITAL OG GJELD			
Egenkapital			
Innskutt egenkapital			
Aksjekapital		100 000	100 000
Sum innskutt egenkapital		100 000	100 000
Opptjent egenkapital			
Annen egenkapital		395 863	518 092
Sum opptjent egenkapital		395 863	518 092



Balanse

Beløp i: NOK	Note	2023	2022
Sum egenkapital	3	495 863	618 092
Gjeld			
Langsiktig gjeld			
Utsatt skatt	2		
Annen langsiktig gjeld			
Sum langsiktig gjeld		0	0
Kortsiktig gjeld			
Leverandørgjeld		289 378	275 008
Betalbar skatt	2	52 079	24 491
Skyldige offentlige avgifter		71 222	117 332
Utbytte		300 000	80 000
Annen kortsiktig gjeld		53 605	49 192
Sum kortsiktig gjeld		766 284	546 023
Sum gjeld		766 284	546 023
SUM EGENKAPITAL OG GJELD		1 262 148	1 164 115



Brønnøysundregistrene

ÅRSREGNSKAP FOR REGNSKAPSÅRET 2023 - GENERELL INFORMASJON

Journalnummer: 2024 301092

Enheten

Organisasjonsnummer: 970 891 048
Organisasjonsform: Aksjeselskap
Foretaksnavn: SIKKERHETSAGENTUR AS
Forretningsadresse: Nedregata 14B
2640 VINSTRA

Regnskapsår

Årsregnskapets periode: 01.01.2023 - 31.12.2023

Konsern

Morselskap i konsern: Nei

Regnskapsregler

Regler for små foretak benyttet: Ja
Benyttet ved utarbeidelsen av
årsregnskapet til selskapet: Regnskapslovens alminnelige regler

Årsregnskapet fastsatt av kompetent organ

Bekreftet av representant for selskapet: Jørgen Forreløkken
Dato for fastsettelse av årsregnskapet: 12.01.2024

Revisjon

Selskapet har besluttet at årsregnskapet
ikke skal revideres: Ja

Grunnlag for avgivelse

År 2023: Årsregnskap er elektronisk innlevert.
År 2022: Tall er hentet fra elektronisk innlevert årsregnskap fra 2023.

Det er ikke krav til at årsregnskapet m.v. som sendes til Regnskapsregisteret er undertegnet. Kontrollen på at dette er utført ligger hos revisor/enhetens øverste organ. Sikkerheten ivaretas ved at innsender har rolle/rettighet for innsending av årsregnskapet via Altinn, og ved at det bekreftes at årsregnskapet er fastsatt av kompetent organ.

Brønnøysundregistrene, 16.01.2024



Organisasjonsnr: 970 891 048
SIKKERHETSAGENTUR AS

RESULTATREGNSKAP

Beløp i: NOK	Note	2023	2022
RESULTATREGNSKAP			
Inntekter			
Salgsinntekt		3 537 517	3 529 762
Annen driftsinntekt			105
Sum inntekter		3 537 517	3 529 867
Kostnader			
Varekostnad		2 470 113	2 535 140
Lønnskostnad	1	537 053	559 962
Annen driftskostnad		301 545	326 682
Sum kostnader		3 308 710	3 421 784
Driftsresultat		228 808	108 083
Finansinntekter og finanskostnader			
Annen renteinntekt		1 568	246
Annen finansinntekt			131
Sum finansinntekter		1 568	377
Annen rentekostnad		56	
Annen finanskostnad		469	1 209
Sum finanskostnader		525	1 209
Netto finans		1 043	-832
Ordinært resultat før skattekostnad			
Skattekostnad på resultat	2	52 079	24 491
Ordinært resultat etter skattekostnad		177 772	82 760
Årsresultat	3	177 772	82 760
Årsresultat etter minoritetsinteresser		177 772	82 760
Totalresultat		177 772	82 760
Overføringer og disponeringer			
Ordinært utbytte		300 000	80 000
Avsatt til annen egenkapital			2 760
Overført fra annen egenkapital		-122 228	
Sum overføringer og disponeringer		177 772	82 760



Organisasjonsnr: 970 891 048
SIKKERHETSAGENTUR AS

BALANSE

Beløp i: NOK	Note	2023	2022
BALANSE - EIENDELER			
Anleggsmidler			
Immaterielle eiendeler			
Utsatt skattefordel	2	4 840	4 840
Sum immaterielle eiendeler		4 840	4 840
Sum anleggsmidler		4 840	4 840
Omløpsmidler			
Varer			
Sum varer		650 175	597 504
Fordringer			
Kundefordringer		228 515	121 626
Sum fordringer		228 515	121 626
Bankinnskudd, kontanter og lignende			
Bankinnskudd, kontanter o. l.		378 617	440 145
Sum bankinnskudd, kontanter og lignende		378 617	440 145
Sum omløpsmidler		1 257 307	1 159 275
SUM EIENDELER		1 262 148	1 164 115
BALANSE - EGENKAPITAL OG GJELD			
Egenkapital			
Innskutt egenkapital			
Aksjekapital		100 000	100 000
Sum innskutt egenkapital		100 000	100 000
Opptjent egenkapital			
Annen egenkapital		395 863	518 092
Sum opptjent egenkapital		395 863	518 092
Sum egenkapital	3	495 863	618 092
Gjeld			
Langsiktig gjeld			
Utsatt skatt	2		
Annen langsiktig gjeld			
Sum langsiktig gjeld		0	0



Kortsiktig gjeld			
Leverandørgjeld		289 378	275 008
Betalbar skatt	2	52 079	24 491
Skyldige offentlige avgifter		71 222	117 332
Utbytte		300 000	80 000
Annen kortsiktig gjeld		53 605	49 192
Sum kortsiktig gjeld		766 284	546 023
Sum gjeld		766 284	546 023
SUM EGENKAPITAL OG GJELD		1 262 148	1 164 115



Organisasjonsnr: 970 891 048
SIKKERHETSAGENTUR AS

NOTEOPPLYSNINGER - SELSKAP - alle poster oppgitt i hele tall

Note

1

Antall årsverk i regnskapsåret

1.00

Sum Beløp

Balanseført verdi 31.12. Varige driftsmidler Immaterielle eiend.

Konsernregnskap

Morselskapet sitt navn

Forretningskontor for morselskapet

Begrunnelse for at datterselskap er utelatt fra konsolideringen

Samlet beløp - tilknyttet selskap Årets Fjorårets

Samlet beløp - foretak i samme konsern Årets Fjorårets

Samlet beløp - foretak i samme konsern Årets Fjorårets

Samlet beløp - felles kontrollert virksomhet Årets Fjorårets

Pantstillelse Beløp

Beholdning av egne aksjer Antall Pålydende Andel av aksjek.





Sikkerhetsagentur AS

ÅRSREGNSKAP 2023



**Gudbrandsdal
Revisjon as**

Teknisk utarbeidelse



 BankID Signing
Jørgen Forreløkken
2024-01-11 BankID Signing
Marit N forreløkken
2024-01-12

Resultatregnskap			
Sikkerhetsagentur AS			
Driftsinntekter og driftskostnader	Note	2023	2022
Salgsinntekt		3 537 517	3 529 762
Annen driftsinntekt		0	105
Sum driftsinntekter		<u>3 537 517</u>	<u>3 529 867</u>
Varekostnad		2 470 113	2 535 140
Lønnskostnad	1	537 053	559 962
Annen driftskostnad		301 545	326 682
Sum driftskostnader		<u>3 308 710</u>	<u>3 421 784</u>
Driftsresultat		<u>228 808</u>	<u>108 083</u>
Finansinntekter og finanskostnader			
Annen renteinntekt		1 568	246
Annen finansinntekt		0	131
Annen rentekostnad		56	0
Annen finanskostnad		469	1 209
Resultat av finansposter		1 043	-832
Resultat før skattekostnad		229 851	107 251
Skattekostnad på resultat	2	52 079	24 491
Resultat		<u>177 772</u>	<u>82 760</u>
Årsresultat	3	<u>177 772</u>	<u>82 760</u>
Overføringer			
Avsatt til utbytte		300 000	80 000
Avsatt til annen egenkapital		0	2 760
Overført fra annen egenkapital		122 228	0
Sum overføringer		<u>177 772</u>	<u>82 760</u>

**Balanse**

Sikkerhetsagentur AS

Eiendeler	Note	2023	2022
Anleggsmidler			
Immaterielle eiendeler			
Utsatt skattefordel	2	4 840	4 840
Sum immaterielle eiendeler		<u>4 840</u>	<u>4 840</u>
Varige driftsmidler			
Sum anleggsmidler		<u>4 840</u>	<u>4 840</u>
Omløpsmidler			
Lager av varer og annen beholdning		<u>650 175</u>	<u>597 504</u>
Fordringer			
Kundefordringer		228 515	121 626
Sum fordringer		<u>228 515</u>	<u>121 626</u>
Bankinnskudd, kontanter o.l.		378 617	440 145
Sum omløpsmidler		<u>1 257 307</u>	<u>1 159 275</u>
Sum eiendeler		<u>1 262 148</u>	<u>1 164 115</u>

 BankID Signing
Jørgen Forreløkken
2024-01-11 BankID Signing
Marit N forreløkken
2024-01-12

Balanse

Sikkerhetsagentur AS

Egenkapital og gjeld	Note	2023	2022
Innskutt egenkapital			
Aksjekapital		100 000	100 000
Sum innskutt egenkapital		<u>100 000</u>	<u>100 000</u>
Opptjent egenkapital			
Annen egenkapital		395 863	518 092
Sum opptjent egenkapital		<u>395 863</u>	<u>518 092</u>
Sum egenkapital	3	<u>495 863</u>	<u>618 092</u>
Gjeld			
Kortsiktig gjeld			
Leverandørgjeld		289 378	275 008
Betalbar skatt	2	52 079	24 491
Skyldige offentlige avgifter		71 222	117 332
Utbytte		300 000	80 000
Annen kortsiktig gjeld		53 605	49 192
Sum kortsiktig gjeld		<u>766 284</u>	<u>546 023</u>
Sum gjeld		<u>766 284</u>	<u>546 023</u>
Sum gjeld og egenkapital		<u>1 262 148</u>	<u>1 164 115</u>

Vinstra, 11.01.2024
Styret i Sikkerhetsagentur AS

Marit N forreløkken
Styrets leder

Jørgen Forreløkken
Daglig leder/styremedlem



Sikkerhetsagentur AS



Regnskapsprinsipper

Årsregnskapet er satt opp i samsvar med regnskapsloven og reglene for små foretak. Det er utarbeidet etter norske regnskapsstandarder.

Driftsinntekter og kostnader

Inntektsføring skjer etter opptjeningsprinsippet som normalt vil være leveringstidspunktet for varer og tjenester. Kostnader medtas etter sammenstillingsprinsippet, dvs. at kostnader medtas i samme periode som tilhørende inntekter inntektsføres.

Hovedregel for vurdering og klassifisering av eiendeler og gjeld

Eiendeler bestemt til varig eie eller bruk er klassifisert som anleggsmidler. Andre eiendeler er klassifisert som omløpsmidler. Fordringer som skal tilbakebetales innen et år er uansett klassifisert som omløpsmidler. Ved klassifisering av kortsiktig og langsiktig gjeld er analoge kriterier lagt til grunn.

Anleggsmidler vurderes til anskaffelseskost, men nedskrives til virkelig verdi når verdifallet forventes ikke å være forbigående. Anleggsmidler med begrenset økonomisk levetid avskrives planmessig. Langsiktig gjeld balanseføres til nominelt mottatt beløp på etableringstidspunktet.

Omløpsmidler vurderes til laveste av anskaffelseskost og virkelig verdi. Kortsiktig gjeld balanseføres til nominelt mottatt beløp på etableringstidspunktet.

Enkelte poster er vurdert etter andre regler. Postene det gjelder vil være blant de postene som omhandles nedenfor.

Varige driftsmidler

Varige driftsmidler avskrives over forventet økonomisk levetid. Avskrivningene er som hovedregel fordelt lineært over antatt økonomisk levetid.

Varer

Varer er vurdert til det laveste av gjennomsnittlig anskaffelseskost og netto salgsverdi.

Fordringer

Kundefordringer og andre fordringer oppføres til pålydende etter fradrag for avsetning til forventet tap. Avsetning til tap gjøres på grunnlag av en individuell vurdering av de enkelte fordringene. I tillegg gjøres det for øvrige kundefordringer en uspesifisert avsetning for å dekke antatt tap.

Skatt

Skattekostnaden i resultatregnskapet omfatter både periodens betalbare skatt og endring i utsatt skatt. Utsatt skatt er beregnet med 22% på grunnlag av de midlertidige forskjeller som eksisterer mellom regnskapsmessige og skattemessige verdier, samt ligningsmessig underskudd til fremføring ved utgangen av regnskapsåret. Skatteøkende og skattereduserende midlertidige forskjeller som reverserer eller kan reversere i samme periode er utlignet og nettoført. Utsatt skattefordel balanseføres.



Sikkerhetsagentur AS



Note 1 Lønnskostnader, antall ansatte, godtgjørelser, lån til ansatte m.m.

Lønnskostnader	2023	2022
Lønninger	485 211	505 267
Arbeidsgiveravgift	51 842	54 695
Pensjonskostnader	0	0
Andre ytelser	0	0
Sum	537 053	559 962

Gjennomsnittlig antall årsverk: 1

Note 2 Skatt

Årets skattekostnad	2023	2022
Resultatført skatt på ordinært resultat:		
Betalbar skatt	52 079	24 491
Endring i utsatt skattefordel	0	0
Skattekostnad ordinært resultat	52 079	24 491
Skattepliktig inntekt:		
Ordinært resultat før skatt	229 851	107 251
Permanente forskjeller	6 872	4 070
Skattepliktig inntekt	236 723	111 321
Betalbar skatt i balansen:		
Betalbar skatt på årets resultat	52 079	24 491
Sum betalbar skatt i balansen	52 079	24 491
Beregning av effektiv skattesats		
Resultat før skatt	229 851	107 251
Beregnet skatt av resultat før skatt	50 567	23 595
Skatteeffekt av permanente forskjeller	1 512	895
Sum	52 079	24 491
Effektiv skattesats	22,7 %	22,8 %

Skatteeffekten av midlertidige forskjeller som har gitt opphav til utsatt skatt og utsatte skattefordeler, spesifisert på typer av midlertidige forskjeller

	2023	2022	Endring
Fordringer	-22 000	-22 000	0
Sum	-22 000	-22 000	0
Grunnlag for utsatt skattefordel	-22 000	-22 000	0
Utsatt skattefordel (22 %)	-4 840	-4 840	0



Sikkerhetsagentur AS



Note 3 Egenkapital

	Aksjekapital	Overkursfond	Annen egenkapital	Sum egenkapital
Pr. 01.01.2023	100 000	0	518 092	618 092
Avsatt utbytte			-300 000	-300 000
Årets resultat			177 772	177 772
Pr 31.12.2023	100 000	0	395 863	495 863