



ÅRSREGNSKAPET FOR REGNSKAPSÅRET 2024 - GENERELL INFORMASJON

Enheten

Organisasjonsnummer: 912 417 115
Organisasjonsform: Aksjeselskap
Foretaksnavn: ETA NORGE AS
Forretningsadresse: Fiskum næringsområde 31C
3322 FISKUM

Regnskapsår

Årsregnskapets periode: 01.01.2024 - 31.12.2024

Konsern

Morselskap i konsern: Nei

Regnskapsregler

Regler for små foretak benyttet: Ja
Benyttet ved utarbeidelsen av årsregnskapet til selskapet: Regnskapslovens alminnelige regler

Årsregnskapet fastsatt av kompetent organ

Bekreftet av representant for selskapet: Linda Bråthen Jenssen
Dato for fastsettelse av årsregnskapet: 28.03.2025

Grunnlag for avgivelse

År 2024: Årsregnskapet er elektronisk innlevert
År 2023: Tall er hentet fra elektronisk innlevert årsregnskap fra 2024

Det er ikke krav til at årsregnskapet m.v. som sendes til Regnskapsregisteret er undertegnet. Kontrollen på at dette er utført ligger hos revisor/enhetens øverste organ. Sikkerheten ivaretas ved at innsender har rolle/rettighet for innsending av årsregnskapet via Altinn, og ved at det bekreftes at årsregnskapet er fastsatt av kompetent organ.

Brønnøysundregistrene, 04.06.2025



Resultatregnskap

Beløp i: NOK	Note	2024	2023
RESULTATREGNSKAP			
Inntekter			
Salgsinntekt	1	68 604 340	96 896 822
Annen driftsinntekt		910	175 248
Sum inntekter		68 605 250	97 072 070
Kostnader			
Varekostnad		40 359 832	60 931 065
Lønnskostnad	2, 3, 4	14 693 110	11 770 631
Avskrivning på varige driftsmidler og immaterielle eiendeler	5	695 560	455 470
Annen driftskostnad		7 427 891	5 949 850
Sum kostnader		63 176 393	79 107 016
Driftsresultat		5 428 857	17 965 054
Finansinntekter og finanskostnader			
Renteinntekt fra foretak i samme konsern		4 812	0
Annen renteinntekt		380 947	166 695
Annen finansinntekt		140 716	132 372
Sum finansinntekter		526 475	299 067
Annen rentekostnad		176 340	64 898
Annen finanskostnad		138 812	539 821
Sum finanskostnader		315 153	604 720
Netto finans		211 322	-305 653
Resultat før skattekostnad		5 640 179	17 659 401
Skattekostnad	6, 7	1 272 494	3 898 817
Årsresultat		4 367 685	13 760 584
Overføringer og disponeringer			
Ordinært utbytte		14 000 000	0
Tilleggsutbytte		3 000 000	4 000 000
Annen egenkapital		-12 632 315	9 760 584



Resultatregnskap

Beløp i: NOK	Note	2024	2023
Sum overføringer og disponeringer		4 367 685	13 760 584



Balanse

Beløp i: NOK	Note	2024	2023
BALANSE - EIENDELER			
Anleggsmidler			
Immaterielle eiendeler			
Sum immaterielle eiendeler		0	0
Varige driftsmidler			
Maskiner og anlegg	5, 8	134 000	95 000
Driftsløsøre, inventar, verktøy, kontormaskiner, ol.	5, 8	3 567 000	2 155 000
Sum varige driftsmidler		3 701 000	2 250 000
Finansielle anleggsmidler			
Investering i annet foretak i samme konsern	9, 10	1 000 000	0
Investeringer i aksjer og andeler	9	20 000	20 000
Andre langsiktige fordringer		17 109	145 885
Sum finansielle anleggsmidler		1 037 109	165 885
Sum anleggsmidler		4 738 109	2 415 885
Omløpsmidler			
Varer			
Varer		5 621 186	5 004 373
Sum varer		5 621 186	5 004 373
Fordringer			
Kundefordringer	1	13 896 135	26 731 663
Andre kortsiktige fordringer		2 292 154	417 580
Sum fordringer		16 188 290	27 149 243
Investeringer			
Sum investeringer		0	0
Bankinnskudd, kontanter og lignende			
Bankinnskudd, kontanter og lignende		20 964 531	7 700 073
Sum bankinnskudd, kontanter og lignende		20 964 531	7 700 073
Sum omløpsmidler		42 774 007	39 853 689



Balanse

Beløp i: NOK	Note	2024	2023
SUM EIENDELER		47 512 116	42 269 574
BALANSE - EGENKAPITAL OG GJELD			
Egenkapital			
Innskutt egenkapital			
Aksjekapital	11, 12	60 000	60 000
Annen innskutt egenkapital		71 115	0
Sum innskutt egenkapital		131 115	60 000
Opptjent egenkapital			
Annen egenkapital	12	8 922 487	21 554 802
Sum opptjent egenkapital		8 922 487	21 554 802
Sum egenkapital		9 053 602	21 614 802
Gjeld			
Langsiktig gjeld			
Utsatt skatt	6, 7	63 263	773 200
Sum avsetninger for forpliktelser		63 263	773 200
Annen langsiktig gjeld			
Gjeld til kredittinstitusjoner		2 288 246	486 268
Sum annen langsiktig gjeld		2 288 246	486 268
Sum langsiktig gjeld		2 351 509	1 259 468
Kortsiktig gjeld			
Leverandørgjeld		6 513 530	5 662 428
Betalbar skatt	6, 7	1 982 431	3 925 551
Skyldige offentlige avgifter		4 474 019	5 618 699
Utbytte		14 000 000	0
Annen kortsiktig gjeld	1	9 137 025	4 188 626
Sum kortsiktig gjeld		36 107 005	19 395 304
Sum gjeld		38 458 513	20 654 772



Balanse

Beløp i: NOK	Note	2024	2023
SUM EGENKAPITAL OG GJELD		47 512 115	42 269 574



Brønnøysundregistrene

ÅRSREGNSKAP FOR REGNSKAPSÅRET 2024 - GENERELL INFORMASJON

Journalnummer: 2025 443566

Enheten

Organisasjonsnummer: 912 417 115
Organisasjonsform: Aksjeselskap
Foretaksnavn: ETA NORGE AS
Forretningsadresse: Fiskum næringsområde 31C
3322 FISKUM

Regnskapsår

Årsregnskapets periode: 01.01.2024 - 31.12.2024

Konsern

Morselskap i konsern: Nei

Regnskapsregler

Regler for små foretak benyttet: Ja
Benyttet ved utarbeidelsen av
årsregnskapet til selskapet: Regnskapslovens alminnelige regler

Årsregnskapet fastsatt av kompetent organ

Bekreftet av representant for selskapet: Linda Bråthen Jenssen
Dato for fastsettelse av årsregnskapet: 28.03.2025

Grunnlag for avgivelse

År 2024: Årsregnskap er elektronisk innlevert.
År 2023: Tall er hentet fra elektronisk innlevert årsregnskap fra 2024.

Det er ikke krav til at årsregnskapet m.v. som sendes til Regnskapsregisteret er undertegnet. Kontrollen på at dette er utført ligger hos revisor/enhetens øverste organ. Sikkerheten ivaretas ved at innsender har rolle/rettighet for innsending av årsregnskapet via Altinn, og ved at det bekreftes at årsregnskapet er fastsatt av kompetent organ.

Brønnøysundregistrene, 02.06.2025



Organisasjonsnr: 912 417 115
ETA NORGE AS

RESULTATREGNSKAP

Beløp i: NOK	Note	2024	2023
RESULTATREGNSKAP			
Inntekter			
Salgsinntekt	1	68 604 340	96 896 822
Annen driftsinntekt		910	175 248
Sum inntekter		68 605 250	97 072 070
Kostnader			
Varekostnad		40 359 832	60 931 065
Lønnskostnad	2, 3, 4	14 693 110	11 770 631
Avskrivning på varige driftsmidler og immaterielle eiendeler	5	695 560	455 470
Annen driftskostnad		7 427 891	5 949 850
Sum kostnader		63 176 393	79 107 016
Driftsresultat		5 428 857	17 965 054
Finansinntekter og finanskostnader			
Renteinntekt fra foretak i samme konsern		4 812	0
Annen renteinntekt		380 947	166 695
Annen finansinntekt		140 716	132 372
Sum finansinntekter		526 475	299 067
Annen rentekostnad		176 340	64 898
Annen finanskostnad		138 812	539 821
Sum finanskostnader		315 153	604 720
Netto finans		211 322	-305 653
Resultat før skattekostnad		5 640 179	17 659 401
Skattekostnad	6, 7	1 272 494	3 898 817
Årsresultat		4 367 685	13 760 584
Overføringer og disponeringer			
Ordinært utbytte		14 000 000	0
Tilleggsutbytte		3 000 000	4 000 000
Annen egenkapital		-12 632 315	9 760 584
Sum overføringer og disponeringer		4 367 685	13 760 584



Organisasjonsnr: 912 417 115
ETA NORGE AS

BALANSE

Beløp i: NOK	Note	2024	2023
BALANSE - EIENDELER			
Anleggsmidler			
Immaterielle eiendeler			
Sum immaterielle eiendeler		0	0
Varige driftsmidler			
Maskiner og anlegg	5, 8	134 000	95 000
Driftsløsøre, inventar, verktøy, kontormaskiner, ol.	5, 8	3 567 000	2 155 000
Sum varige driftsmidler		3 701 000	2 250 000
Finansielle anleggsmidler			
Investering i annet foretak i samme konsern	9, 10	1 000 000	0
Investeringer i aksjer og andeler	9	20 000	20 000
Andre langsiktige fordringer		17 109	145 885
Sum finansielle anleggsmidler		1 037 109	165 885
Sum anleggsmidler		4 738 109	2 415 885
Omløpsmidler			
Varer			
Varer		5 621 186	5 004 373
Sum varer		5 621 186	5 004 373
Fordringer			
Kundefordringer	1	13 896 135	26 731 663
Andre kortsiktige fordringer		2 292 154	417 580
Sum fordringer		16 188 290	27 149 243
Investeringer			
Sum investeringer		0	0
Bankinnskudd, kontanter og lignende			
Bankinnskudd, kontanter og lignende		20 964 531	7 700 073
Sum bankinnskudd, kontanter og lignende		20 964 531	7 700 073
Sum omløpsmidler		42 774 007	39 853 689
SUM EIENDELER		47 512 116	42 269 574



BALANSE - EGENKAPITAL OG GJELD

Egenkapital

Innskutt egenkapital

Aksjekapital	11, 12	60 000	60 000
Annen innskutt egenkapital		71 115	0
Sum innskutt egenkapital		131 115	60 000

Opptjent egenkapital

Annen egenkapital	12	8 922 487	21 554 802
Sum opptjent egenkapital		8 922 487	21 554 802

Sum egenkapital		9 053 602	21 614 802
------------------------	--	------------------	-------------------

Gjeld

Langsiktig gjeld

Utsatt skatt	6, 7	63 263	773 200
Sum avsetninger for forpliktelser		63 263	773 200

Annen langsiktig gjeld

Gjeld til kredittinstitusjoner		2 288 246	486 268
Sum annen langsiktig gjeld		2 288 246	486 268

Sum langsiktig gjeld		2 351 509	1 259 468
-----------------------------	--	------------------	------------------

Kortsiktig gjeld

Leverandørgjeld		6 513 530	5 662 428
Betalbar skatt	6, 7	1 982 431	3 925 551
Skyldige offentlige avgifter		4 474 019	5 618 699
Utbytte		14 000 000	0
Annen kortsiktig gjeld	1	9 137 025	4 188 626
Sum kortsiktig gjeld		36 107 005	19 395 304

Sum gjeld		38 458 513	20 654 772
------------------	--	-------------------	-------------------

SUM EGENKAPITAL OG GJELD		47 512 115	42 269 574
---------------------------------	--	-------------------	-------------------



Organisasjonsnr: 912 417 115
ETA NORGE AS

NOTEOPPLYSNINGER - SELSKAP - alle poster oppgitt i hele tall

Note

Regnskapsprinsipper

Årsregnskapet er satt opp i samsvar med regnskapsloven og god regnskapsskikk for små foretak. Salgsinntekter Inntektsføring ved salg av varer skjer på leveringstidspunktet. Tjenester inntektsføres etter hvert som de leveres. Klassifisering og vurdering av balanseposter Anleggsmidler er eiendeler bestemt til varig eie eller bruk. Eiendeler som er knyttet til varekretsløpet er klassifisert som omløpsmidler. Fordringer klassifiseres som omløpsmidler hvis de forfaller til betaling innen ett år etter transaksjonsdagen. Tilsvarende klassifiseres gjeld som kortsiktig hvis gjelden forfaller til betaling innen ett år. Langsiktig gjeld er gjeld som forfaller senere enn ett år etter transaksjonsdagen. Første års avdrag på langsiktige fordringer og langsiktig gjeld klassifiseres likevel ikke som omløpsmiddel og kortsiktig gjeld. Omløpsmidler vurderes til laveste av anskaffelseskost og virkelig verdi. Kortsiktig gjeld balanseføres til nominelt beløp på etableringstidspunktet. Anleggsmidler vurderes til anskaffelseskost. Varige anleggsmidler avskrives etter en fornuftig avskrivningsplan. Anleggsmidlene nedskrives til virkelig verdi ved verdifall som ikke forventes å være forbigående. Langsiktig gjeld med unntak av andre avsetninger balanseføres til nominelt beløp på etableringstidspunktet. Fordringer Kundefordringer og andre fordringer er oppført i balansen til pålydende etter fradrag for avsetning til forventet tap. Avsetning til tap gjøres på grunnlag av individuelle vurderinger av de enkelte fordringene. Varebeholdninger Lager av innkjøpte varer er verdsatt til laveste verdi av anskaffelseskost og virkelig verdi. Det foretas nedskrivning for påregnelig ukurans. Varige driftsmidler Varige driftsmidler balanseføres og avskrives over driftsmidlenes levetid dersom de har antatt levetid over 3 år og har en kostpris som overstiger kr 30 000. Direkte vedlikehold av driftsmidler kostnadsføres løpende under driftskostnader, mens påkostninger eller forbedringer tillegges driftsmidlets kostpris og avskrives i takt med driftsmidlet. Garanti Det er avsatt til forventede garantikostnader. Garantiavsetningen i balansen oppført under annen kortsiktig gjeld. Prosjektvurderinger Anleggskontrakter blir vurdert etter løpende avregningsmetode, med fortjeneste. Urealiserte tap resultatføres umiddelbart. Skatt Skattekostnaden i resultatregnskapet omfatter både periodens betalbare skatt og endring i utsatt skatt. Utsatt skatt er beregnet med 22% på grunnlag av de midlertidige forskjeller som eksisterer mellom regnskapsmessige og skattemessige verdier, samt skattemessig underskudd til fremføring ved utgangen av regnskapsåret. Skatteøkende og skattereduserende midlertidige forskjeller som reverserer eller kan reversere i samme periode er fastsatt og skattevirkningen er beregnet på nettogrunnlaget. Selskapet har ikke endret regnskapsprinsipp fra 2023 til 2024.

Note

3

Antall årsverk i regnskapsåret

13.00

Note



2

Spesifisering av resultatregnskapet

Lønnskostnader

<u>Lønn</u>	<u>Årets</u>	<u>Fjorårets</u>
	11300650.00	8731712.00
<u>Folketrygdavgift</u>	<u>Årets</u>	<u>Fjorårets</u>
	1899063.00	1540943.00
<u>Pensjonskostnader</u>	<u>Årets</u>	<u>Fjorårets</u>
	730463.00	573445.00
<u>Andre ytelser</u>	<u>Årets</u>	<u>Fjorårets</u>
	762935.00	924530.00
<u>Sum lønnskostnader</u>	<u>Årets</u>	<u>Fjorårets</u>
	14693110.00	11770631.00

Note

Ekstraordinære inntekter og kostnader

<u>Sum</u>	<u>Beløp</u>
------------	--------------

Note

5

Varige driftsmidler og immaterielle eiendeler

<u>Anskaffelseskost 01.01.</u>	<u>Varige driftsmidler</u>	<u>Immaterielle eiend.</u>
	4549963.00	0.00
<u>Tilgang i året</u>	<u>Varige driftsmidler</u>	<u>Immaterielle eiend.</u>
	2146558.00	0.00
<u>Avgang i året</u>	<u>Varige driftsmidler</u>	<u>Immaterielle eiend.</u>
	89604.00	0.00
<u>Anskaffelseskost 31.12.</u>	<u>Varige driftsmidler</u>	<u>Immaterielle eiend.</u>
	6606917.00	0.00
<u>Samlede av-/nedskrivn.</u>	<u>Varige driftsmidler</u>	<u>Immaterielle eiend.</u>
	2905917.00	0.00
<u>Balanseført verdi 31.12.</u>	<u>Varige driftsmidler</u>	<u>Immaterielle eiend.</u>
	3701000.00	0.00
<u>Årets av-/nedskrivn.</u>	<u>Varige driftsmidler</u>	<u>Immaterielle eiend.</u>
	695558.00	0.00

Anskaffelseskost - balanseførte lånekostnader, egentilvirkede anleggsmidler

Goodwill spesifisert for hvert enkelt virksomhetskjøp



Avskrivningsplan for goodwill som er lenger enn fem år - begrunnelse

Mer om varige driftsmidler/immaterielle eiendeler

Note
10

Konsern, tilknyttet selskap m.v.

Investering som regnskapsføres etter egenkapitalmetoden

Konsernregnskap

Virksomheten inngår i konsolideringen til morselskapets konsernregnsk.: Nei

Morselskapet sitt navn

Forretningskontor for morselskapet

Datterselskap er utelatt fra konsolideringen: Nei

Begrunnelse for at datterselskap er utelatt fra konsolideringen

Konsern, tilknyttet selskap m.v. - fordringer og gjeld

Fordringer

<u>Samlet beløp - tilknyttet selskap</u>	<u>Årets</u>	<u>Fjorårets</u>
--	--------------	------------------

<u>Samlet beløp - foretak i samme konsern</u>	<u>Årets</u>	<u>Fjorårets</u>
---	--------------	------------------

Kortsiktig gjeld

<u>Samlet beløp - foretak i samme konsern</u>	<u>Årets</u>	<u>Fjorårets</u>
---	--------------	------------------

<u>Samlet beløp - felles kontrollert virksomhet</u>	<u>Årets</u>	<u>Fjorårets</u>
---	--------------	------------------

<u>Pantstillelse</u>	<u>Beløp</u>
----------------------	--------------

Note

Fordringer

Fordringer som forfaller senere enn ett år etter regnskapsårets slutt

Mer om fordringer

Note



Virkelig verdi og resultatført verdiendr. i perioden, finansielle instrumenter

Mer om finansielle instrumenter

Beskrivelse av finansielle derivater

<u>Beholdning av egne aksjer</u>	<u>Antall</u>	<u>Pålydende</u>	<u>Andel av aksjek.</u>
----------------------------------	---------------	------------------	-------------------------

Note

4

Lån og sikkerhetsstillelse til medlemmer

Er det gitt lån eller sikkerhetsstillelse til ledende personer: Nei

Opplysninger om:

Medlemmer av:

Mer om lån og sikkerhetsstillelse



Årsregnskap for
ETA NORGE AS
912417115
Regnskapsår
01.01.2024 - 31.12.2024



ETA NORGE AS
912 417 115

Resultatregnskap

	Note	2024	2023
Driftsinntekter			
Salgsinntekt	1	68 604 340	96 896 822
Annen driftsinntekt		910	175 248
Sum driftsinntekter		68 605 250	97 072 070
Driftskostnader			
Varekostnad		40 359 832	60 931 065
Lønnskostnad	2, 3, 4	14 693 110	11 770 631
Avskrivning på varige driftsmidler og immaterielle eiendeler	5	695 560	455 470
Annen driftskostnad		7 427 891	5 949 850
Sum driftskostnader		63 176 393	79 107 016
Driftsresultat		5 428 857	17 965 054
Finansinntekter			
Renteinntekt fra foretak i samme konsern		4 812	0
Annen renteinntekt		380 947	166 695
Annen finansinntekt		140 716	132 372
Sum finansinntekter		526 475	299 067
Finanskostnader			
Annen rentekostnad		176 340	64 898
Annen finanskostnad		138 812	539 821
Sum finanskostnader		315 153	604 720
Netto finans		211 322	-305 653
Resultat før skattekostnad		5 640 179	17 659 401
Skattekostnad	6, 7	1 272 494	3 898 817
Årsresultat		4 367 685	13 760 584
Overføringer			
Ordinært utbytte		14 000 000	0
Tilleggsutbytte		3 000 000	4 000 000
Annen egenkapital		-12 632 315	9 760 584
Sum overføringer		4 367 685	13 760 584



ETA NORGE AS
912 417 115

Balanse

	Note	31.12.2024	31.12.2023
EIENDELER			
Anleggsmidler			
Varige driftsmidler			
Maskiner og anlegg	5, 8	134 000	95 000
Driftsløsøre, inventar, verktøy, kontormaskiner, ol.	5, 8	3 567 000	2 155 000
Sum varige driftsmidler		3 701 000	2 250 000
Finansielle anleggsmidler			
Investeringer i annet foretak i samme konsern	9, 10	1 000 000	0
Investeringer i aksjer og andeler	9	20 000	20 000
Andre langsiktige fordringer		17 109	145 885
Sum finansielle anleggsmidler		1 037 109	165 885
Sum anleggsmidler		4 738 109	2 415 885
Omløpsmidler			
Varer			
Varer		5 621 186	5 004 373
Sum varer		5 621 186	5 004 373
Fordringer			
Kundefordringer	1	13 896 135	26 731 663
Andre kortsiktige fordringer		2 292 154	417 580
Sum fordringer		16 188 290	27 149 243
Bankinnskudd, kontanter og lignende			
Bankinnskudd, kontanter og lignende		20 964 531	7 700 073
Sum bankinnskudd, kontanter og lignende		20 964 531	7 700 073
Sum omløpsmidler		42 774 006	39 853 689
SUM EIENDELER		47 512 115	42 269 574



ETA NORGE AS
912 417 115

Balanse

	Note	31.12.2024	31.12.2023
EGENKAPITAL OG GJELD			
Egenkapital			
Innskutt egenkapital			
Aksjekapital	11, 12	60 000	60 000
Annen innskutt egenkapital		71 115	0
Sum innskutt egenkapital		131 115	60 000
Opptjent egenkapital			
Annen egenkapital	12	8 922 487	21 554 802
Sum opptjent egenkapital		8 922 487	21 554 802
Sum egenkapital		9 053 602	21 614 802
Gjeld			
Avsetning og forpliktelser			
Utsatt skatt	6, 7	63 263	773 200
Sum avsetning for forpliktelser		63 263	773 200
Annen langsiktig gjeld			
Gjeld til kredittinstitusjoner		2 288 246	486 268
Sum annen langsiktig gjeld		2 288 246	486 268
Kortsiktig gjeld			
Leverandørgjeld		6 513 530	5 662 428
Betalbar skatt	6, 7	1 982 431	3 925 551
Skyldige offentlige avgifter		4 474 019	5 618 699
Utbytte		14 000 000	0
Annen kortsiktig gjeld	1	9 137 025	4 188 626
Sum kortsiktig gjeld		36 107 005	19 395 304
Sum gjeld		38 458 513	20 654 772
SUM EGENKAPITAL OG GJELD		47 512 115	42 269 574

Ole Kristoffer Abrahamsen
styrets leder

Rikke Hansen Bjørnland
styremedlem

Tomas Berg Sandnes
styremedlem

Per Magne Doull ???
daglig leder



ETA NORGE AS
912 417 115

Noter

Regnskapsprinsipper

Årsregnskapet er satt opp i samsvar med regnskapsloven og god regnskapsskikk for små foretak.

Salgsinntekter

Inntektsføring ved salg av varer skjer på leveringstidspunktet. Tjenester inntektsføres etter hvert som de leveres.

Klassifisering og vurdering av balanseposter

Anleggsmidler er eiendeler bestemt til varig eie eller bruk. Eiendeler som er knyttet til varekretsløpet er klassifisert som omløpsmidler. Fordringer klassifiseres som omløpsmidler hvis de forfaller til betaling innen ett år etter transaksjonsdagen. Tilsvarende klassifiseres gjeld som kortsiktig hvis gjelden forfaller til betaling innen ett år. Langsiktig gjeld er gjeld som forfaller senere enn ett år etter transaksjonsdagen. Første års avdrag på langsiktige fordringer og langsiktig gjeld klassifiseres likevel ikke som omløpsmiddel og kortsiktig gjeld.

Omløpsmidler vurderes til laveste av anskaffelseskost og virkelig verdi. Kortsiktig gjeld balanseføres til nominelt beløp på etableringstidspunktet. Anleggsmidler vurderes til anskaffelseskost. Varige anleggsmidler avskrives etter en fornuftig avskrivningsplan. Anleggsmidlene nedskrives til virkelig verdi ved verdifall som ikke forventes å være forbigående. Langsiktig gjeld med unntak av andre avsetninger balanseføres til nominelt beløp på etableringstidspunktet.

Fordringer

Kundefordringer og andre fordringer er oppført i balansen til pålydende etter fradrag for avsetning til forventet tap. Avsetning til tap gjøres på grunnlag av individuelle vurderinger av de enkelte fordringene.

Varebeholdninger

Lager av innkjøpte varer er verdsatt til laveste verdi av anskaffelseskost og virkelig verdi. Det foretas nedskrivning for påregnelig ukurans.

Varige driftsmidler

Varige driftsmidler balanseføres og avskrives over driftsmidlenes levetid dersom de har antatt levetid over 3 år og har en kostpris som overstiger kr 30 000. Direkte vedlikehold av driftsmidler kostnadsføres løpende under driftskostnader, mens påkostninger eller forbedringer tillegges driftsmidlets kostpris og avskrives i takt med driftsmidlet.

Garanti

Det er avsatt til forventede garantikostnader. Garantiavsetningen i balansen oppført under annen kortsiktig gjeld.

Prosjektvurderinger

Anleggskontrakter blir vurdert etter løpende avregningsmetode, med fortjeneste. Urealiserte tap resultatføres umiddelbart.

Skatt

Skattekostnaden i resultatregnskapet omfatter både periodens betalbare skatt og endring i utsatt skatt. Utsatt skatt er beregnet med 22% på grunnlag av de midlertidige forskjeller som eksisterer mellom regnskapsmessige og skattemessige verdier, samt skattemessig underskudd til fremføring ved utgangen av regnskapsåret. Skatteøkende og skattereduserende midlertidige forskjeller som reverserer eller kan reversere i samme periode er fastsatt og skattevirkningen er beregnet på nettogrunnlaget.

Selskapet har ikke endret regnskapsprinsipp fra 2023 til 2024.



ETA NORGE AS
912 417 115

Note 1 - Prosjektvurderinger

Selskapets anleggskontrakter på fastpris blir behandlet i samsvar med løpende avregnings metode med fortjeneste, jfr NRS nr 2 om tilvirkningskontrakter. Dersom fullføringsgraden på prosjektet er under 50 % medtas ikke fortjenesten regnskapsmessig. Fullføringsgraden beregnes som et forholdstall mellom påløpte kostnader dividert på estimerte totalkostnader på prosjektet. Estimerte totalkostnader er basert på sist tilgjengelige prognose.

Vurdering tilvirkningskontrakter	2024
Omfang av igangværende prosjekter (kontraktssum)	3 844 445
Totalt utført produksjon (regnskapsmessig verdi)	3 297 513
Påløpte kostnader (bokførte prosjektkostnader)	2 014 770
Estimert fortjeneste	1 282 743
Opptjente, ufakturerte innt. inkl. i kundefodr. (fastprisprosjekter)	374 359
Opptjente, ufakturerte innt. inkl. i kundefodr. (andre prosjekter)	216 048
Tilbakeholdt av kundene iht kontraktsbetingelser	457 894
Forskuddsbetalt inntekt inkl i annen korts. gjeld (fastprisprosjekter)	238 934
Forskuddsbetalt inntekt inkl i annen korts. gjeld (andre prosjekter)	3 025 197

Note 2 - Lønnskostnader

Spesifikasjon av lønnskostnader	2024	2023
Lønn	11 300 650	8 731 712
Arbeidsgiveravgift	1 899 063	1 540 943
Pensjonskostnader	730 463	573 445
Andre relaterte ytelser	762 935	924 530
Sum	14 693 110	11 770 631

Note 3 - Antall årsverk

Antall årsverk sysselsatt i regnskapsåret: 13

Note 4 - Lån og sikkerhetsstillelse til ledende personer, eiere med videre

Det er ikke gitt lån eller sikkerhetsstillelse til medlemmer av styrende organer.



ETA NORGE AS
912 417 115

Note 5 - Varige driftsmidler og immaterielle eiendeler

	Varige driftsmidler
Anskaffelseskost 01.01.	4 549 963
Tilgang i året	2 146 558
Avgang i året	-89 604
Anskaffelseskost 31.12.	6 606 917
Samlede avskrivninger, nedskrivninger og reverseringer av nedskrivninger	-2 905 917
Balanseført verdi per 31.12.	3 701 000
Avskrivninger, nedskrivninger og reverseringer av nedskrivninger i regnskapsåret	695 558

Note 6 - Spesifisering av skatt

Skattekostnad	2024	2023
Betalbar skatt på alminnelig inntekt	1 982 431	3 925 551
+/- Endringer i utsatt skatt/utsatt skattefordel	-709 937	-26 954
Skattekostnad	1 272 494	3 898 597
Skattepliktig inntekt		
Resultat før skatt	5 640 179	17 658 401
Permanente forskjeller	143 886	62 490
+/- Endring i midlertidige forskjeller	3 226 985	122 521
Skattepliktig inntekt	9 011 050	17 843 412
Betalbar skatt i balansen		
Betalbar skatt på årets resultat	1 982 431	3 925 551
Betalbar skatt i balansen	1 982 431	3 925 551

Note 7 - Midlertidige forskjeller - utsatt skatt/skattefordel

Utsatt skatt/utsatt skattefordel i balansen avsettes på grunnlag av forskjeller mellom regnskapsmessige og skattemessige verdier i henhold til norsk regnskapsstandard for skatt.

Midlertidige skatteøkende og skattereduserende forskjeller som kan utlignes er nettoført.

Midlertidige forskjeller knyttet til:	01.01.2024	31.12.2024	Endring
Anleggsmidler	223 837	471 097	-247 259
Omløpsmidler	4 167 207	673 963	3 493 244
Kortsiktig gjeld	-876 500	-857 500	-19 000
Netto forskjeller	3 514 545	287 560	3 226 985
Sum midlertidige forskjeller som inngår i grunnlag for utsatt skatt/skattefordel	3 514 545	287 560	3 226 985
Utsatt skatt 31.12.2024 basert på 22 %	773 200	63 263	709 937



ETA NORGE AS
912 417 115

Note 8 - Spesifisering av pantstillelser og garantier

Spesifikasjon	2024	2023
Gjeld til kredittinstitusjoner	2 288 246	486 268
Sum gjeld	2 288 246	486 268
Balanseført verdi av eiendeler pantsatt for egen gjeld	2 304 000	500 000
Sum balanseført verdi	2 304 000	500 000

Note 9 - Investeringer i aksjer og eiendeler

Selskap	Eierandel	Ant. aksjer	Årsresultat 2024	Balanseført EK 2024	Formuesverdi	Bokført verdi
BM Ocean AS	100 %	100 000	1 423 000	1 518 000	1 919 601	1 000 000

I tillegg eier ETA Norge 1 aksje i VVS Eksperten AS som er oppført til kr 20.000

Note 10 - Konsern, tilknyttet selskap m.v.

Note 11 - Aksjekapital

Aksjeklasse	Antall aksjer	Aksjenes pålydende	Bokført verdi
Ordinære	60	1 000	60 000
Aksjonærer	Antall aksjer	Eierandel %	Aksjeklasse
AF Energi og Miljø AS	42	70,00	Ordinære
Maheto AS	12	20,00	Ordinære
Nedre Lobben Holding AS	6	10,00	Ordinære
Totalt antall aksjer	60	100	

Note 12 - Egenkapital

	Aksjekapital	Annen innsk. EK	Opptjent egenkapital	Sum
Egenkapital 31.12.2023	60 000	0	21 554 802	21 614 802
Årsresultat	0	0	4 367 685	4 367 685
Avsatt utbytte	0	0	-14 000 000	-14 000 000
Tilleggsutbytte i løpet av året, basert på siste fastsatte regnskap	0	0	-3 000 000	-3 000 000
Andre endringer	0	71 115	0	71 115
Egenkapital 31.12.2024	60 000	71 115	8 922 487	9 053 602

Mer om egenkapital

Andre endringer i annen innskutt egenkapital består av kostnadsført aksjeverdidbasert avlønning i form av rabatt i AF Gruppens aksjeprogram.



Årsregnskap for
ETA NORGE AS
912417115
Regnskapsår
01.01.2024 - 31.12.2024



ETA NORGE AS
912 417 115

Resultatregnskap

	Note	2024	2023
Driftsinntekter			
Salgsinntekt	1	68 604 340	96 896 822
Annen driftsinntekt		910	175 248
Sum driftsinntekter		68 605 250	97 072 070
Driftskostnader			
Varekostnad		40 359 832	60 931 065
Lønnskostnad	2, 3, 4	14 693 110	11 770 631
Avskrivning på varige driftsmidler og immaterielle eiendeler	5	695 560	455 470
Annen driftskostnad		7 427 891	5 949 850
Sum driftskostnader		63 176 393	79 107 016
Driftsresultat		5 428 857	17 965 054
Finansinntekter			
Renteinntekt fra foretak i samme konsern		4 812	0
Annen renteinntekt		380 947	166 695
Annen finansinntekt		140 716	132 372
Sum finansinntekter		526 475	299 067
Finanskostnader			
Annen rentekostnad		176 340	64 898
Annen finanskostnad		138 812	539 821
Sum finanskostnader		315 153	604 720
Netto finans		211 322	-305 653
Resultat før skattekostnad		5 640 179	17 659 401
Skattekostnad	6, 7	1 272 494	3 898 817
Årsresultat		4 367 685	13 760 584
Overføringer			
Ordinært utbytte		14 000 000	0
Tilleggsutbytte		3 000 000	4 000 000
Annen egenkapital		-12 632 315	9 760 584
Sum overføringer		4 367 685	13 760 584



ETA NORGE AS
912 417 115

Balanse

	Note	31.12.2024	31.12.2023
EIENDELER			
Anleggsmidler			
Varige driftsmidler			
Maskiner og anlegg	5, 8	134 000	95 000
Driftsløsøre, inventar, verktøy, kontormaskiner, ol.	5, 8	3 567 000	2 155 000
Sum varige driftsmidler		3 701 000	2 250 000
Finansielle anleggsmidler			
Investeringer i annet foretak i samme konsern	9	1 000 000	0
Investeringer i aksjer og andeler	9	20 000	20 000
Andre langsiktige fordringer		17 109	145 885
Sum finansielle anleggsmidler		1 037 109	165 885
Sum anleggsmidler		4 738 109	2 415 885
Omløpsmidler			
Varer			
Varer		5 621 186	5 004 373
Sum varer		5 621 186	5 004 373
Fordringer			
Kundefordringer	1	13 896 135	26 731 663
Andre kortsiktige fordringer		2 292 154	417 580
Sum fordringer		16 188 290	27 149 243
Bankinnskudd, kontanter og lignende			
Bankinnskudd, kontanter og lignende		20 964 531	7 700 073
Sum bankinnskudd, kontanter og lignende		20 964 531	7 700 073
Sum omløpsmidler		42 774 006	39 853 689
SUM EIENDELER		47 512 115	42 269 574



ETA NORGE AS
912 417 115

Balanse

	Note	31.12.2024	31.12.2023
EGENKAPITAL OG GJELD			
Egenkapital			
Innskutt egenkapital			
Aksjekapital	10, 11	60 000	60 000
Annen innskutt egenkapital		71 115	0
Sum innskutt egenkapital		131 115	60 000
Opptjent egenkapital			
Annen egenkapital	11	8 922 487	21 554 802
Sum opptjent egenkapital		8 922 487	21 554 802
Sum egenkapital		9 053 602	21 614 802
Gjeld			
Avsetning og forpliktelser			
Utsatt skatt	6, 7	63 263	773 200
Sum avsetning for forpliktelser		63 263	773 200
Annen langsiktig gjeld			
Gjeld til kredittinstitusjoner		2 288 246	486 268
Sum annen langsiktig gjeld		2 288 246	486 268
Kortsiktig gjeld			
Leverandørgjeld		6 513 530	5 662 428
Betalbar skatt	6, 7	1 982 431	3 925 551
Skyldige offentlige avgifter		4 474 019	5 618 699
Utbytte		14 000 000	0
Annen kortsiktig gjeld	1	9 137 025	4 188 626
Sum kortsiktig gjeld		36 107 005	19 395 304
Sum gjeld		38 458 513	20 654 772
SUM EGENKAPITAL OG GJELD		47 512 115	42 269 574

Fiskum, 26.03.2025

Ole Kristoffer Abrahamsen

Ole Kristoffer Abrahamsen (Mar 26, 2025 07:58 GMT+1)

Kristoffer Abrahamsen
Ole Kristoffer Abrahamsen
styrets leder

Rikke Bjørnland

Rikke Bjørnland (Mar 30, 2025 19:38 GMT+2)

Rikke Bjørnland
Rikke Hansen Bjørnland
styremedlem

Tomas Berg Sandnes

Tomas Berg Sandnes (Mar 31, 2025 15:04 GMT+2)

Tomas Berg Sandnes
Tomas Berg Sandnes
styremedlem/daglig leder



ETA NORGE AS
912 417 115

Noter

Regnskapsprinsipper

Årsregnskapet er satt opp i samsvar med regnskapsloven og god regnskapsskikk for små foretak.

Salgsinntekter

Inntektsføring ved salg av varer skjer på leveringstidspunktet. Tjenester inntektsføres etter hvert som de leveres.

Klassifisering og vurdering av balanseposter

Anleggsmidler er eiendeler bestemt til varig eie eller bruk. Eiendeler som er knyttet til varekretsløpet er klassifisert som omløpsmidler. Fordringer klassifiseres som omløpsmidler hvis de forfaller til betaling innen ett år etter transaksjonsdagen. Tilsvarende klassifiseres gjeld som kortsiktig hvis gjelden forfaller til betaling innen ett år. Langsiktig gjeld er gjeld som forfaller senere enn ett år etter transaksjonsdagen. Første års avdrag på langsiktige fordringer og langsiktig gjeld klassifiseres likevel ikke som omløpsmiddel og kortsiktig gjeld.

Omløpsmidler vurderes til laveste av anskaffelseskost og virkelig verdi. Kortsiktig gjeld balanseføres til nominelt beløp på etableringstidspunktet. Anleggsmidler vurderes til anskaffelseskost. Varige anleggsmidler avskrives etter en fornuftig avskrivningsplan. Anleggsmidlene nedskrives til virkelig verdi ved verdifall som ikke forventes å være forbigående. Langsiktig gjeld med unntak av andre avsetninger balanseføres til nominelt beløp på etableringstidspunktet.

Fordringer

Kundefordringer og andre fordringer er oppført i balansen til pålydende etter fradrag for avsetning til forventet tap. Avsetning til tap gjøres på grunnlag av individuelle vurderinger av de enkelte fordringene.

Varebeholdninger

Lager av innkjøpte varer er verdsatt til laveste verdi av anskaffelseskost og virkelig verdi. Det foretas nedskrivning for påregnelig ukurans.

Varige driftsmidler

Varige driftsmidler balanseføres og avskrives over driftsmidlenes levetid dersom de har antatt levetid over 3 år og har en kostpris som overstiger kr 30 000. Direkte vedlikehold av driftsmidler kostnadsføres løpende under driftskostnader, mens påkostninger eller forbedringer tillegges driftsmidlets kostpris og avskrives i takt med driftsmidlet.

Garanti

Det er avsatt til forventede garantikostnader. Garantiaavsetningen i balansen oppført under annen kortsiktig gjeld.

Prosjektvurderinger

Anleggskontrakter blir vurdert etter løpende avregningsmetode, med fortjeneste. Urealiserte tap resultatføres umiddelbart.

Skatt

Skattekostnaden i resultatregnskapet omfatter både periodens betalbare skatt og endring i utsatt skatt. Utsatt skatt er beregnet med 22% på grunnlag av de midlertidige forskjeller som eksisterer mellom regnskapsmessige og skattemessige verdier, samt skattemessig underskudd til fremføring ved utgangen av regnskapsåret. Skatteøkende og skattereduserende midlertidige forskjeller som reverserer eller kan reversere i samme periode er fastsatt og skattevirkningen er beregnet på nettogrunnlaget.

Selskapet har ikke endret regnskapsprinsipp fra 2023 til 2024.



ETA NORGE AS
912 417 115

Note 1 - Prosjektvurderinger

Selskapets anleggskontrakter på fastpris blir behandlet i samsvar med løpende avregnings metode med fortjeneste, jfr NRS nr 2 om tilvirkningskontrakter. Dersom fullføringsgraden på prosjektet er under 50 % medtas ikke fortjenesten regnskapsmessig. Fullføringsgraden beregnes som et forholdstall mellom påløpte kostnader dividert på estimerte totalkostnader på prosjektet. Estimerte totalkostnader er basert på sist tilgjengelige prognose.

Vurdering tilvirkningskontrakter	2024
Omfang av igangværende prosjekter (kontraktssum)	3 844 445
Totalt utført produksjon (regnskapsmessig verdi)	3 297 513
Påløpte kostnader (bokførte prosjektkostnader)	2 014 770
Estimert fortjeneste	1 282 743
Opptjente, ufakturerte innt. inkl. i kundefordr. (fastprisprosjekter)	374 359
Opptjente, ufakturerte innt. inkl. i kundefordr. (andre prosjekter)	216 048
Tilbakeholdt av kundene iht kontraktsbetingelser	457 894
Forskuddsbetalt inntekt inkl i annen korts. gjeld (fastprisprosjekter)	238 934
Forskuddsbetalt inntekt inkl i annen korts. gjeld (andre prosjekter)	3 025 197

Note 2 - Lønnskostnader

Spesifikasjon av lønnskostnader	2024	2023
Lønn	11 300 650	8 731 712
Arbeidsgiveravgift	1 899 063	1 540 943
Pensjonskostnader	730 463	573 445
Andre relaterte ytelser	762 935	924 530
Sum	14 693 110	11 770 631

Note 3 - Antall årsverk

Antall årsverk sysselsatt i regnskapsåret: 13

Note 4 - Lån og sikkerhetsstillelse til ledende personer, eiere med videre

Det er ikke gitt lån eller sikkerhetsstillelse til medlemmer av styrende organer.



ETA NORGE AS
912 417 115

Note 5 - Varige driftsmidler og immaterielle eiendeler

	Varige driftsmidler
Anskaffelseskost 01.01.	4 549 963
Tilgang i året	2 146 558
Avgang i året	-89 604
Anskaffelseskost 31.12.	6 606 917
Samlede avskrivninger, nedskrivninger og reverseringer av nedskrivninger	-2 905 917
Balanseført verdi per 31.12.	3 701 000
Avskrivninger, nedskrivninger og reverseringer av nedskrivninger i regnskapsåret	695 558

Note 6 - Spesifisering av skatt

Skattekostnad	2024	2023
Betalbar skatt på alminnelig inntekt	1 982 431	3 925 551
+/- Endringer i utsatt skatt/utsatt skattefordel	-709 937	-26 954
Skattekostnad	1 272 494	3 898 597
Skattepliktig inntekt		
Resultat før skatt	5 640 179	17 658 401
Permanente forskjeller	143 886	62 490
+/- Endring i midlertidige forskjeller	3 226 985	122 521
Skattepliktig inntekt	9 011 050	17 843 412
Betalbar skatt i balansen		
Betalbar skatt på årets resultat	1 982 431	3 925 551
Betalbar skatt i balansen	1 982 431	3 925 551

Note 7 - Midlertidige forskjeller - utsatt skatt/skattefordel

Utsatt skatt/utsatt skattefordel i balansen avsettes på grunnlag av forskjeller mellom regnskapsmessige og skattemessige verdier i henhold til norsk regnskapsstandard for skatt.

Midlertidige skatteøkende og skattereduserende forskjeller som kan utlignes er nettoført.

Midlertidige forskjeller knyttet til:	01.01.2024	31.12.2024	Endring
Anleggsmidler	223 837	471 097	-247 259
Omløpsmidler	4 167 207	673 963	3 493 244
Kortsiktig gjeld	-876 500	-857 500	-19 000
Netto forskjeller	3 514 545	287 560	3 226 985
Sum midlertidige forskjeller som påvirker betalbar skatt	3 514 545	287 560	3 226 985
Utsatt skatt 31.12.2024 basert på 22 %	773 200	63 263	709 937



ETA NORGE AS
912 417 115

Note 8 - Spesifisering av pantstillelser og garantier

Spesifikasjon	2024	2023
Gjeld til kredittinstitusjoner	2 288 246	486 268
Sum gjeld	2 288 246	486 268
Balanseført verdi av eiendeler pantsatt for egen gjeld	2 304 000	500 000
Sum balanseført verdi	2 304 000	500 000

Note 9 - Investeringer i aksjer og eiendeler

Selskap	Eierandel	Ant. aksjer	Årsresultat 2024	Balanseført EK 2024	Formuesverdi	Bokført verdi
BM Ocean AS	100 %	100 000	1 423 000	1 518 000	1 919 601	1 000 000

I tillegg eier ETA Norge 1 aksje i VVS Eksperten AS som er oppført til kr 20.000

Note 10 - Aksjekapital

Aksjeklasse	Antall aksjer	Aksjenes pålydende	Bokført verdi
Ordinære	60	1 000	60 000
Aksjonærer	Antall aksjer	Eierandel %	Aksjeklasse
AF Energi og Miljø AS	42	70,00	Ordinære
Maheto AS	12	20,00	Ordinære
Nedre Lobben Holding AS	6	10,00	Ordinære
Totalt antall aksjer	60	100	

Note 11 - Egenkapital

	Aksjekapital	Annen innsk. EK	Opptjent egenkapital	Sum
Egenkapital 31.12.2023	60 000	0	21 554 802	21 614 802
Årsresultat	0	0	4 367 685	4 367 685
Avsatt utbytte	0	0	-14 000 000	-14 000 000
Tilleggsutbytte i løpet av året, basert på siste fastsatte regnskap	0	0	-3 000 000	-3 000 000
Andre endringer	0	71 115	0	71 115
Egenkapital 31.12.2024	60 000	71 115	8 922 487	9 053 602

Mer om egenkapital

Andre endringer i annen innskutt egenkapital består av kostnadsført aksjeverdidbasert avlønning i form av rabatt i AF Gruppens aksjeprogram.














Årsregnskap 2024 - ETA NORGE AS

Final Audit Report

2025-03-31

Created:	2025-03-28
By:	Linda Jenssen (linda@etanorge.no)
Status:	Signed
Transaction ID:	CBJCHBCAABAA8HN-ydBuAr_136I7csJorXNxmjqrcjp

"Årsregnskap 2024 - ETA NORGE AS" History

-  Document created by Linda Jenssen (linda@etanorge.no)
2025-03-28 - 9:17:24 AM GMT
-  Document emailed to Ole Kristoffer Abrahamsen (kristoffer.abrahamsen@afgruppen.no) for signature
2025-03-28 - 9:17:28 AM GMT
-  Document emailed to Rikke Bjørnland (rikke.bjornland@afgruppen.no) for signature
2025-03-28 - 9:17:28 AM GMT
-  Document emailed to Tomas Berg Sandnes (tbs@etanorge.no) for signature
2025-03-28 - 9:17:28 AM GMT
-  Email viewed by Ole Kristoffer Abrahamsen (kristoffer.abrahamsen@afgruppen.no)
2025-03-29 - 6:57:39 AM GMT
-  Document e-signed by Ole Kristoffer Abrahamsen (kristoffer.abrahamsen@afgruppen.no)
Signature Date: 2025-03-29 - 6:58:21 AM GMT - Time Source: server
-  Email viewed by Rikke Bjørnland (rikke.bjornland@afgruppen.no)
2025-03-30 - 5:09:59 PM GMT
-  Document e-signed by Rikke Bjørnland (rikke.bjornland@afgruppen.no)
Signature Date: 2025-03-30 - 5:18:32 PM GMT - Time Source: server
-  Email viewed by Tomas Berg Sandnes (tbs@etanorge.no)
2025-03-31 - 10:33:33 AM GMT
-  Document e-signed by Tomas Berg Sandnes (tbs@etanorge.no)
Signature Date: 2025-03-31 - 11:04:15 AM GMT - Time Source: server
-  Agreement completed.
2025-03-31 - 11:04:15 AM GMT





STATSAUTORISERT REVISOR
IRENE LANDFALD

MEDLEM DEN NORSKE REVISORFORENING

UAVHENGIG REVISORS BERETNING
Til generalforsamlingen i Eta Norge AS

Uttalelse om revisjonen av årsregnskapet

Konklusjon

Jeg har revidert årsregnskapet for Eta Norge AS som viser et overskudd på kr 4 367 685. Årsregnskapet består av balanse per 31. desember 2024, resultatregnskap for regnskapsåret avsluttet per denne datoen og noter til årsregnskapet, herunder et sammendrag av viktige regnskapsprinsipper.

Etter min mening

- oppfyller årsregnskapet gjeldende lovkrav, og
- gir årsregnskapet et rettviseende bilde av selskapets finansielle stilling per 31. desember 2024 og av dets resultater for regnskapsåret avsluttet per denne datoen i samsvar med regnskapslovens regler og god regnskapsskikk i Norge.

Grunnlag for konklusjonen

Jeg har gjennomført revisjonen i samsvar med International Standards on Auditing (ISA-ene). Mine oppgaver og plikter i henhold til disse standardene er beskrevet nedenfor under Revisors oppgaver og plikter ved revisjonen av årsregnskapet. Jeg er uavhengig av selskapet i samsvar med kravene i relevante lover og forskrifter i Norge og International Code of Ethics for Professional Accountants (inkludert internasjonale uavhengighetsstandarder) utstedt av International Ethics Standards Board for Accountants (IESBA-reglene), og jeg har overholdt mine øvrige etiske forpliktelser i samsvar med disse kravene. Innhentet revisjonsbevis er etter min vurdering tilstrekkelig og hensiktsmessig som grunnlag for min konklusjon.

Styret og daglig leders ansvar for årsregnskapet

Styret og daglig leder (ledelsen) er ansvarlig for å utarbeide årsregnskapet og for at det gir et rettviseende bilde i samsvar med regnskapslovens regler og god regnskapsskikk i Norge. Ledelsen er også ansvarlig for slik intern kontroll som den finner nødvendig for å kunne utarbeide et årsregnskap som ikke inneholder vesentlig feilinformasjon, verken som følge av misligheter eller utilsiktede feil.

Ved utarbeidelsen av årsregnskapet må ledelsen ta standpunkt til selskapets evne til fortsatt drift og opplyse om forhold av betydning for fortsatt drift. Forutsetningen om fortsatt drift skal legges til grunn for årsregnskapet så lenge det ikke er sannsynlig at virksomheten vil bli avviklet.

Side 1 av 2

IRENE LANDFALD - STATSAUTORISERT REVISOR
BJØRNSTJERNE BJØRNSONS GATE 110, 3044 DRAMMEN
MOBIL: 95 23 07 07 * E-POST: revisjon@landfald.no
ORGANISASJONSNR 912 541 789 * BANKKONTO 9365.07.50304



Revisors oppgaver og plikter ved revisjonen av årsregnskapet

Mitt mål er å oppnå betryggende sikkerhet for at årsregnskapet som helhet ikke inneholder vesentlig feilinformasjon, verken som følge av misligheter eller utilsiktede feil, og å avgi en revisjonsberetning som inneholder min konklusjon. Betryggende sikkerhet er en høy grad av sikkerhet, men ingen garanti for at en revisjon utført i samsvar med ISA-ene, alltid vil avdekke vesentlig feilinformasjon. Feilinformasjon kan oppstå som følge av misligheter eller utilsiktede feil. Feilinformasjon er å anse som vesentlig dersom den enkeltvis eller samlet med rimelighet kan forventes å påvirke de økonomiske beslutningene som brukerne foretar på grunnlag av årsregnskapet.

For revisors oppgaver og plikter se: <https://revisorforeningen.no/revisjonsberetninger>

Drammen, 26. mars 2025

Irene Landfald

Statsautorisert revisor