



ÅRSREGNSKAPET FOR REGNSKAPSÅRET 2019 - GENERELL INFORMASJON

Enheten

Organisasjonsnummer:	996 598 322
Organisasjonsform:	Aksjeselskap
Foretaksnavn:	CARO INVEST AS
Forretningsadresse:	Moøya 40 7290 STØREN

Regnskapsår

Årsregnskapets periode:	01.01.2019 - 31.12.2019
-------------------------	-------------------------

Konsern

Morselskap i konsern:	Ja
Konsernregnskap lagt ved:	Nei

Regnskapsregler

Regler for små foretak benyttet:	Ja
Benyttet ved utarbeidelsen av årsregnskapet til selskapet:	Regnskapslovens alminnelige regler

Årsregnskapet fastsatt av kompetent organ

Bekreftet av representant for selskapet:	Roar Aarhaug
Dato for fastsettelse av årsregnskapet:	29.06.2020

Grunnlag for avgivelse

År 2019: Årsregnskapet er elektronisk innlevert
År 2018: Tall er hentet fra elektronisk innlevert årsregnskap fra 2019

Det er ikke krav til at årsregnskapet m.v. som sendes til Regnskapsregisteret er undertegnet. Kontrollen på at dette er utført ligger hos revisor/enhetens øverste organ. Sikkerheten ivaretas ved at innsender har rolle/rettighet for innsending av årsregnskapet via Altinn, og ved at det bekreftes at årsregnskapet er fastsatt av kompetent organ.

Brønnøysundregistrene, 17.08.2021



Resultatregnskap

Beløp i: NOK	Note	2019	2018
RESULTATREGNSKAP			
Inntekter			
Salgsinntekt		2 198 157	2 257 654
Annen driftsinntekt		150 000	150 000
Sum inntekter		2 348 157	2 407 654
Kostnader			
Varekostnad		870 000	
Lønnskostnad	3, 8	815 598	831 924
Annen driftskostnad	3	219 850	1 734 328
Sum kostnader		1 905 448	2 566 252
Driftsresultat		442 709	-158 598
Finansinntekter og finanskostnader			
Inntekt på investering i datterselskap		3 391	
Renteinntekt fra foretak i samme konsern		61 209	15 764
Annen renteinntekt		7 578	652
Annen finansinntekt			50 000
Sum finansinntekter		72 178	66 416
Nedskrivning av finansielle eiendeler		-2	2 618 500
Rentekostnad til foretak i samme konsern		73 299	70 141
Annen rentekostnad		298 339	180 014
Sum finanskostnader		371 636	2 868 655
Netto finans		-299 458	-2 802 239
Ordinært resultat før skattekostnad		143 251	-2 960 837
Skattekostnad på ordinært resultat	5	-1 485	231 762
Ordinært resultat etter skattekostnad		144 736	-3 192 599
Årsresultat		144 736	-3 192 599
Årsresultat etter minoritetsinteresser		144 737	-3 192 599



Resultatregnskap

Beløp i: NOK	Note	2019	2018
Overføringer og disponeringer			
Utbytte	1, 9		
Konsernbidrag	1		
Udekket tap	1	144 737	-3 192 599
Avsatt til annen egenkapital	1		
Sum overføringer og disponeringer		144 737	-3 192 599



Balanse

Beløp i: NOK	Note	2019	2018
BALANSE - EIENDELER			
Anleggsmidler			
Immaterielle eiendeler			
Utsatt skattefordel	5	1 485	
Sum immaterielle eiendeler		1 485	
Varige driftsmidler			
Tomter, bygninger o.a. fast eiendom	4	4 451 509	4 451 509
Sum varige driftsmidler		4 451 509	4 451 509
Finansielle anleggsmidler			
Investering i datterselskap	2, 7	2 579 005	2 579 005
Investeringer i tilknyttet selskap	2		504 109
Andre langsiktige fordringer		26 091 960	8 443 929
Sum finansielle anleggsmidler		28 670 965	11 527 043
Sum anleggsmidler		33 123 959	15 978 552
Omløpsmidler			
Varer			
Fordringer			
Kundefordringer			13 963
Andre kortsiktige fordringer	9	2 936 619	793 804
Sum fordringer		2 936 619	807 767
Bankinnskudd, kontanter og lignende			
Bankinnskudd, kontanter o.l.	6	54 954	219 746
Sum bankinnskudd, kontanter og lignende		54 954	219 746
Sum omløpsmidler		2 991 573	1 027 513
SUM EIENDELER		36 115 532	17 006 065

BALANSE - EGENKAPITAL OG GJELD



Balanse

Beløp i: NOK	Note	2019	2018
Egenkapital			
Innskutt egenkapital			
Aksjekapital	1	100 000	100 000
Sum innskutt egenkapital		100 000	100 000
Opptjent egenkapital			
Annen egenkapital	1	-3 047 863	-3 192 599
Udekket tap	1		
Sum opptjent egenkapital		-3 047 863	-3 192 599
Sum egenkapital		-2 947 863	-3 092 599
Gjeld			
Langsiktig gjeld			
Annen langsiktig gjeld			
Gjeld til kredittinstitusjoner	7	1 157 978	1 157 700
Øvrig langsiktig gjeld	9	36 257 901	15 752 809
Sum annen langsiktig gjeld		37 415 879	16 910 509
Sum langsiktig gjeld		37 415 879	16 910 509
Kortsiktig gjeld			
Leverandørgjeld		237 512	598 211
Betalbar skatt	5		231 762
Skyldig offentlige avgifter		234 905	608 700
Annen kortsiktig gjeld		1 175 099	1 749 481
Sum kortsiktig gjeld		1 647 516	3 188 154
Sum gjeld		39 063 395	20 098 663
SUM EGENKAPITAL OG GJELD		36 115 532	17 006 064



Caro Invest AS
Årsregnskap 2019

**Resultatregnskap**

Caro Invest AS

Driftsinntekter og driftskostnader	Note	2019	2018
Salgsinntekt		2 198 157	2 257 654
Annen driftsinntekt		150 000	150 000
Sum driftsinntekter		<u>2 348 157</u>	<u>2 407 654</u>
Varekostnad		870 000	0
Lønnskostnad	3, 8	815 598	831 924
Annen driftskostnad	3	219 850	1 734 328
Sum driftskostnader		<u>1 905 448</u>	<u>2 566 252</u>
Driftsresultat		<u>442 709</u>	<u>-158 598</u>
Finansinntekter og finanskostnader			
Inntekt på investering i datterselskap		3 391	0
Renteinntekt fra foretak i samme konsern		61 209	15 764
Annen renteinntekt		7 578	652
Annen finansinntekt		0	50 000
Nedskrivning av finansielle eiendeler		-2	2 618 500
Rentekostnad til foretak i samme konsern		73 299	70 141
Annen rentekostnad		298 339	180 014
Resultat av finansposter		<u>-299 458</u>	<u>-2 802 239</u>
Ordinært resultat før skattekostnad		143 252	-2 960 837
Skattekostnad på ordinært resultat	5	-1 485	231 762
Ordinært resultat		<u>144 737</u>	<u>-3 192 599</u>
Årsresultat		<u>144 737</u>	<u>-3 192 599</u>
Overføringer			
Overført fra annen egenkapital	1	144 737	-3 192 599
Sum overføringer		<u>144 737</u>	<u>-3 192 599</u>



Balanse

Caro Invest AS


Eiendeler	Note	2019	2018
Anleggsmidler			
Utsatt skattefordel	5	1 485	0
Sum immaterielle eiendeler		<u>1 485</u>	<u>0</u>
Varige driftsmidler			
Tomter, bygninger o.a. fast eiendom	4	4 451 509	4 451 509
Sum varige driftsmidler		<u>4 451 509</u>	<u>4 451 509</u>
Finansielle anleggsmidler			
Investeringer i datterselskap	2, 7	2 579 005	2 579 005
Investeringer i tilknyttet selskap	2	0	504 109
Andre langsiktige fordringer		26 091 960	8 443 929
Sum finansielle anleggsmidler		<u>28 670 965</u>	<u>11 527 043</u>
Sum anleggsmidler		<u>33 123 958</u>	<u>15 978 552</u>
Omløpsmidler			
Kundefordringer		0	13 963
Andre kortsiktige fordringer	9	2 936 619	793 804
Sum fordringer		<u>2 936 619</u>	<u>807 766</u>
Bankinnskudd, kontanter o.l.	6	54 954	219 746
Sum omløpsmidler		<u>2 991 574</u>	<u>1 027 512</u>
Sum eiendeler		<u>36 115 532</u>	<u>17 006 064</u>




Balanse

Caro Invest AS

Egenkapital og gjeld	Note	2019	2018
Innskutt egenkapital			
Aksjekapital	1	<u>100 000</u>	<u>100 000</u>
Sum innskutt egenkapital		<u>100 000</u>	<u>100 000</u>
Opptjent egenkapital			
Annen egenkapital	1	<u>-3 047 863</u>	<u>-3 192 599</u>
Sum opptjent egenkapital		<u>-3 047 863</u>	<u>-3 192 599</u>
Sum egenkapital		<u>-2 947 863</u>	<u>-3 092 599</u>
Gjeld			
Gjeld til kredittinstitusjoner	7	1 157 978	1 157 700
Øvrig langsiktig gjeld	9	<u>36 257 901</u>	<u>15 752 809</u>
Sum annen langsiktig gjeld		<u>37 415 879</u>	<u>16 910 509</u>
Kortsiktig gjeld			
Leverandørgjeld		237 512	598 211
Betalbar skatt	5	0	231 762
Skyldig offentlige avgifter		234 905	608 700
Annen kortsiktig gjeld		<u>1 175 099</u>	<u>1 749 481</u>
Sum kortsiktig gjeld		<u>1 647 515</u>	<u>3 188 155</u>
Sum gjeld		<u>39 063 394</u>	<u>20 098 663</u>
Sum egenkapital og gjeld		<u>36 115 532</u>	<u>17 006 064</u>


Roar Aarhaug
Styreleder/ daglig leder

Støren, 29.06.2020
Styret i Caro Invest AS


Camilla Amot Aarhaug
styremedlem



Caro Invest AS

Årsregnskap

Regnskapsprinsipper

Årsregnskapet er satt opp i samsvar med regnskapsloven og god regnskapsskikk for små foretak. Forutsetningen om fortsatt drift er lagt til grunn ved utarbeidelsen.

Salgsinntekter

Inntektsføring ved salg av varer skjer på leveringstidspunktet. Tjenester inntektsføres etterhvert som de leveres.

Inntekt fra investeringer

Konsernbidrag og utbytte fra investering i datterselskap, inntektsføres i det året det er avsatt i datterselskapets regnskap. Utbytte fra investering i andre selskaper, inntektsføres i det året det blir vedtatt.

Klassifisering og vurdering av balanseposter

Eiendeler bestemt til varig eie eller bruk er klassifisert som anleggsmidler. Eiendeler som er knyttet til varekretsløpet er klassifisert som omløpsmidler. Fordringer klassifiseres som omløpsmidler hvis de skal tilbakebetales i løpet av ett år etter utbetalingstidspunktet. For gjeld er analoge kriterier lagt til grunn.

Omløpsmidler vurderes til laveste av anskaffelseskost og virkelig verdi. Kortsiktig gjeld balanseføres til nominelt beløp på etableringstidspunktet.

Anleggsmidler vurderes til anskaffelseskost. Varige anleggsmidler som forringes i verdi avskrives lineært over forventet økonomisk levetid. Anleggsmidlene nedskrives til virkelig verdi ved verdifall som ikke forventes å være forbigående. Langsiktig gjeld i norske kroner med unntak av andre avsetninger balanseføres til nominelt beløp på etableringstidspunktet.

Varige driftsmidler

Varige driftsmidler balanseføres og avskrives lineært over driftsmidlenes forventede levetid dersom de har antatt levetid over 1 år. Vedlikehold av driftsmidler kostnadsføres løpende under driftskostnader. Påkostninger eller forbedringer tillegges driftsmidlets kostpris og avskrives i takt med driftsmidlet. Skillet mellom vedlikehold og påkostning/forbedring regnes i forhold til driftsmidlets stand ved kjøp av driftsmidlet.

Leide (leasede) driftsmidler balanseføres som driftsmidler hvis leiekontrakten anses som finansiell.

Fordringer

Kundefordringer og andre fordringer er oppført i balansen til pålydende etter fradrag for avsetning til forventet tap. Avsetning til tap gjøres på grunnlag av individuelle vurderinger av de enkelte fordringene. I tillegg gjøres det for øvrige kundefordringer en uspesifisert avsetning for å dekke antatt tap.

Skatt

Skattekostnaden i resultatregnskapet omfatter både periodens betalbare skatt og endring i utsatt skatt. Utsatt skatt er beregnet med 22 % på grunnlag av de midlertidige forskjeller mellom regnskapsmessige og skattemessige verdier, samt eventuelt ligningsmessig underskudd til fremføring ved utgangen av regnskapsåret. Skatteøkende og skattereduserende midlertidige forskjeller som reverserer eller kan reversere i samme periode er utlignet. Oppføring av utsatt skattefordel på netto skattereduserende forskjeller som ikke er utlignet og underskudd til fremføring, er begrunnet med antatt fremtidig inntjening. Utsatt skatt og skattefordel som kan balanseføres er oppført netto i balansen.

Skatt på avgitt konsernbidrag som er ført som økt kostpris på aksjer i andre selskaper, og skatt på mottatt konsernbidrag som er ført direkte mot egenkapitalen, er ført direkte mot skatt i balansen (føringen skjer mot betalbar skatt hvis konsernbidraget har hatt virkning på betalbar skatt og mot utsatt skatt hvis konsernbidraget har hatt virkning på utsatt skatt).

Konsernsammensetning

Caro Invest AS eier 100 % av selskapene Huro AS, Støren Stål AS, Eidsmo Eiendom AS og FE Brand AS. Selskapet eier i tillegg 50 % av N Sea Pro AS. Konsernregnskap er ikke utarbeidet, i henhold til unntaksregler for små foretak.



Caro Invest AS

Årsregnskap

Noter til regnskapet

Note 1 - Egenkapital - og aksjonærinformasjon

	2018	EK-trans	Resultat	2019
Innskutt egenkapital	100 000	0		100 000
Overført til annen EK	-3 192 599	0	144 737	-3 047 863
Sum	-3 092 599	0	144 737	-2 947 863

Selskapet gjør oppmerksom på at egenkapitalen er tapt.
Styret er klar over sin plikt, og jobber med å bedre egenkapitalen

Det oppstod i mars en verdensomspennende korona pandemi. Selskapet har foreløpig ikke i særlig grad blitt rammet negativt av pandemien, men følger utviklingen fortløpende.

Selskapets aksjekapital består av 100 aksjer à kr. 1.000.

Aksjene er fordelt som følger:

Navn		Antall aksjer	Eierandel
Roar Aarhaug	Styreleder	50	50 %
Camilla Åmot Aarhaug	Styremedlem	50	50 %
Sum		100	100 %

Selskapet har fordring på aksjonær på kr 4 131 730 som er i strid med aksjelovens § 8-7, da det ikke er stilt sikkerhet for lånet.

Note 2 - Datterselskap og tilknyttede selskap

Firma	Anskaffelsesår	Foretn.kontor	Eierandel
Eidsmo Eiendom AS	2011	Midtre Gauldal	100,0 %
Huro AS	2014	Midtre Gauldal	100,0 %
FE Brand AS	2016	Midtre Gauldal	100,0 %
Støren Stål AS	2016	Midtre Gauldal	100,0 %
N Sea Pro AS (tild. Prinsensvei 8 Sandnes AS)	2013	Sandnes	50,0 %

Firma	Kostpris aksjer	Egenkapital i følge siste årsregnskap	Årsresultat i følge siste årsregnskap
Eidsmo Eiendom AS	2 608 502	-4 964 334	-1 805 688
Huro AS	695 857	-2 668 211	-262 519
FE Brand AS	2 100 001	-9 758 589	5 979 157
Støren Stål AS	15 001	-28 583 535	-12 497 556
N Sea Pro AS (tild. Prinsensvei 8 Sandnes AS)	3 000 000	-2 816 757	-170 991



Note 3 - Lønnskostnader, antall ansatte, godtgjørelser, pensjonsforpliktelser m.m.

Lønnskostnader består av følgende poster

	2019	2018
Lønn	738 335	726 013
Arbeidsgiveravgift	43 857	79 143
Pensjonskostnader	28 331	24 487
Andre personalkostnader	5 075	2 281
Sum lønnskostnader	815 598	831 924

Selskapet har hatt 1 ansatt i gjennom regnskapsåret.

	Daglig leder	Styret
Godtgjørelse til styret/daglig leder		
Lønn	100 000	0
Annen godtgjørelse	361 749	0
Sum	461 749	0

	2019	2018
Godtgjørelse til revisor		
Revisjon	16 000	33 000
Bistand	5 000	2 200
Sum godtgjørelse til revisorfirma	21 000	35 200

Note 4 - Anleggsmidler

	Bygg/ Bolig	Sum anleggsmidler
Anskaffelseskost 01.01	4 451 509	4 451 509
Tilgang	0	0
Avgang til kostpris	0	0
Anskaffelseskost 31.12.	4 451 509	4 451 509
Akkumulerte avskrivninger 01.01	0	0
Årets avskrivninger	0	0
Avskrivninger på avgang	0	0
Akkumulerte avskrivninger 31.12.	0	0
Balanseført verdi 01.01.	4 451 509	4 451 509
Netto endringer ovenfor	0	0
Balanseført verdi 31.12.	4 451 509	4 451 509

Avskrivningssats ingen avskrivning



Note 5 - Skatter

	2019	2018
Skattekostnad		
Betalbar skatt	0	231 762
Skatt på avgitt konsernbidrag	0	0
Endring utsatt skatt/skattefordel	0	0
Årets skattekostnad	0	231 762

	2019	2018
Beregning av årets skattegrunnlag		
Resultat før skatt	144 737	-2 960 837
Endring i midlertidige forskjeller	0	0
Permanente forskjeller	-150 000	3 968 500
Avgitt konsernbidrag	0	0
Årets skattegrunnlag	-5 265	1 007 663

	2019	2018
Midlertidige forskjeller og underskudd til fremf.		
Driftsmidler	1	0
Fordringer	0	0
Balanseførte leieavtaler	0	0
Avsetning for forpliktelser	0	0
Fremførbart underskudd	6 750	0
Beregnet utsatt skattefordel	1 485	0

Note 6 - Bankinnskudd

Av selskapets bankinnskudd er kr 54 308,- bundet til betaling av skyldig skattetrekk.

Note 7 - Pantestillinger, fordringer og langsiktig gjeld.

Selskapet har ingen fordringer eller gjeld som forfaller mer enn 5 år etter regnskapsårets slutt.

	2019	2018
Pantstillelser og garantier m.v.		
Bokført gjeld som er sikret ved pant o.l.:	1 157 978	1 157 700
Bokført verdi av eiendeler stilt som sikkerhet for bokført gjeld	2 564 000	2 564 000

Note 8 - Pensjonsforpliktelser

	2019	2018
Innskudd til pensjonsforpliktelser	28 331	24 487

Selskapet er pliktig til å ha tjenestepensjonsordning etter lov om obligatorisk tjenestepensjon.

Selskapets pensjonsordninger tilfredsstiller kravene i denne lov.

Note 9 - Mellomværende med nærstående og selskap i samme konsern

	Fordring	Gjeld
Selskap i samme konsern	26 091 960	4 566 093
Nærstående	4 131 730	31 691 808
Totalt	30 223 690	36 257 901

Nærstående gjelder Hugaas Gruppen konsern og Roar Aarhaug

Mellomværende med nærstående parter er renteberegnet etter gjeldende avtaler i 2018.



Note 2 - Egenkapital - og aksjonær informasjon



Resultatregnskap

Caro Invest AS

Driftsinntekter og driftskostnader	Note	2019	2018
Salgsinntekt		2 198 157	2 257 654
Annen driftsinntekt		150 000	150 000
Sum driftsinntekter		<u>2 348 157</u>	<u>2 407 654</u>
Varekostnad		870 000	0
Lønnskostnad	3, 8	815 598	831 924
Annen driftskostnad	3	219 850	1 734 328
Sum driftskostnader		<u>1 905 448</u>	<u>2 566 252</u>
Driftsresultat		<u>442 709</u>	<u>-158 598</u>
Finansinntekter og finanskostnader			
Inntekt på investering i datterselskap		3 391	0
Renteinntekt fra foretak i samme konsern		61 209	15 764
Annen renteinntekt		7 578	652
Annen finansinntekt		0	50 000
Nedskrivning av finansielle eiendeler		-2	2 618 500
Rentekostnad til foretak i samme konsern		73 299	70 141
Annen rentekostnad		298 339	180 014
Resultat av finansposter		<u>-299 458</u>	<u>-2 802 239</u>
Ordinært resultat før skattekostnad		143 252	-2 960 837
Skattekostnad på ordinært resultat	5	-1 485	231 762
Ordinært resultat		<u>144 737</u>	<u>-3 192 599</u>
Årsresultat		<u>144 737</u>	<u>-3 192 599</u>
Overføringer			
Overført fra annen egenkapital	1	144 737	-3 192 599
Sum overføringer		<u>144 737</u>	<u>-3 192 599</u>



Balanse

Caro Invest AS

Eiendeler	Note	2019	2018
Anleggsmidler			
Utsatt skattefordel	5	<u>1 485</u>	<u>0</u>
Sum immaterielle eiendeler		<u>1 485</u>	<u>0</u>
Varige driftsmidler			
Tomter, bygninger o.a. fast eiendom	4	<u>4 451 509</u>	<u>4 451 509</u>
Sum varige driftsmidler		<u>4 451 509</u>	<u>4 451 509</u>
Finansielle anleggsmidler			
Investeringer i datterselskap	2, 7	2 579 005	2 579 005
Investeringer i tilknyttet selskap	2	0	504 109
Andre langsiktige fordringer		<u>26 091 960</u>	<u>8 443 929</u>
Sum finansielle anleggsmidler		<u>28 670 965</u>	<u>11 527 043</u>
Sum anleggsmidler		<u>33 123 958</u>	<u>15 978 552</u>
Omløpsmidler			
Kundefordringer		0	13 963
Andre kortsiktige fordringer	9	<u>2 936 619</u>	<u>793 804</u>
Sum fordringer		<u>2 936 619</u>	<u>807 766</u>
Bankinnskudd, kontanter o.l.	6	<u>54 954</u>	<u>219 746</u>
Sum omløpsmidler		<u>2 991 574</u>	<u>1 027 512</u>
Sum eiendeler		<u>36 115 532</u>	<u>17 006 064</u>



Balanse

Caro Invest AS

Egenkapital og gjeld	Note	2019	2018
Innskutt egenkapital			
Aksjekapital	1	100 000	100 000
Sum innskutt egenkapital		<u>100 000</u>	<u>100 000</u>
Opptjent egenkapital			
Annen egenkapital	1	-3 047 863	-3 192 599
Sum opptjent egenkapital		<u>-3 047 863</u>	<u>-3 192 599</u>
Sum egenkapital		<u>-2 947 863</u>	<u>-3 092 599</u>
Gjeld			
Gjeld til kredittinstitusjoner	7	1 157 978	1 157 700
Øvrig langsiktig gjeld	9	36 257 901	15 752 809
Sum annen langsiktig gjeld		<u>37 415 879</u>	<u>16 910 509</u>
Kortsiktig gjeld			
Leverandørgjeld		237 512	598 211
Betalbar skatt	5	0	231 762
Skyldig offentlige avgifter		234 905	608 700
Annen kortsiktig gjeld		1 175 099	1 749 481
Sum kortsiktig gjeld		<u>1 647 515</u>	<u>3 188 155</u>
Sum gjeld		<u>39 063 394</u>	<u>20 098 663</u>
Sum egenkapital og gjeld		<u>36 115 532</u>	<u>17 006 064</u>

Støren, 29.06.2020
Styret i Caro Invest AS

Roar Aarhaug
Styreleder/ daglig leder

Camilla Åmot Aarhaug
styremedlem



Systemrevisjon Fosen AS
REVISJON OG ØKONOMISK RÅDGIVNING

Til generalforsamlingen i Caro Invest AS

■ Åfjord
Øvre Årnes 2 B
7170 Åfjord
Tlf. 72 53 16 22

■ Rissa
Rådhusvn. 20
7100 Rissa
Tlf. 73 85 10 20

■ Ørland
Yrjars gt. 24
7130 Brekstad
Tlf. 72 51 31 20

UAVHENGIG REVISORS BERETNING 2019

Uttalelse om revisjonen av årsregnskapet

Konklusjon

Vi har revidert Caro Invest AS' årsregnskap som viser et overskudd på kr. 144.737,-. Årsregnskapet består av balanse per 31. desember 2019, resultatregnskap og oppstilling over endringer i egenkapital for regnskapsåret avsluttet per denne datoen og noter til årsregnskapet, herunder et sammendrag av viktige regnskapsprinsipper.

Etter vår mening er det medfølgende årsregnskapet avgitt i samsvar med lov og forskrifter og gir et rettviseende bilde av selskapets finansielle stilling per 31. desember 2019, og av dets resultater for regnskapsåret avsluttet per denne datoen i samsvar med regnskapslovens regler og god regnskapsskikk i Norge.

Grunnlag for konklusjonen

Vi har gjennomført revisjonen i samsvar med lov, forskrift og god revisjonsskikk i Norge, herunder de internasjonale revisjonsstandardene (ISA-ene). Våre oppgaver og plikter i henhold til disse standardene er beskrevet i Revisors oppgaver og plikter ved revisjon av årsregnskapet. Vi er uavhengige av selskapet slik det kreves i lov og forskrift, og har overholdt våre øvrige etiske forpliktelser i samsvar med disse kravene. Etter vår oppfatning er innhentet revisjonsbevis tilstrekkelig og hensiktsmessig som grunnlag for vår konklusjon.

Vesentlig usikkerhet knyttet til fortsatt drift

Selskapet opplyser i note 1 at selskapet har overskudd i 2019, men at selskapets gjeld per denne datoen oversteg dets samlede eiendeler med kr. 2.947.863. Disse forholdene og andre omstendigheter som er beskrevet i note 1, indikerer at det foreligger en vesentlig usikkerhet som kan skape tvil av betydning om selskapets evne til fortsatt drift. Dette forholdet har ingen betydning for vår konklusjon om regnskapet.

Styrets og daglig leders ansvar for årsregnskapet

Styret og daglig leder (ledelsen) er ansvarlig for å utarbeide årsregnskapet i samsvar med lov og forskrifter, herunder for at det gir et rettviseende bilde i samsvar med regnskapslovens regler og god regnskapsskikk i Norge. Ledelsen er også ansvarlig for slik intern kontroll som den finner nødvendig for å kunne utarbeide et årsregnskap som ikke inneholder vesentlig feilinformasjon, verken som følge av misligheter eller utilsiktede feil.

Ved utarbeidelsen av årsregnskapet må ledelsen ta standpunkt til selskapets evne til fortsatt drift og opplyse om forhold av betydning for fortsatt drift. Forutsetningen om fortsatt drift skal legges til grunn for årsregnskapet så lenge det ikke er sannsynlig at virksomheten vil bli avviklet.

Ansvarlige revisorer:

Terje Jønvik

Henrik Jønvik

Ragnar Hoås

Systemrevisjon Fosen AS

Autorisert
Regnskapsførerselskap

terje@systemrevisjon.no
Mobil 951 29 092

henrik@systemrevisjon.no
Mobil 981 11 952

ragnar@systemrevisjon.no
Mobil 913 50 952

Org. nr. NO 980 545 717
Bankkto. 4213 08 91289

Medlemmer av
Den norske Revisorforening

www.systemrevisjon.no



Revisors oppgaver og plikter ved revisjonen av årsregnskapet

Vårt mål er å oppnå betryggende sikkerhet for at årsregnskapet som helhet ikke inneholder vesentlig feilinformasjon, verken som følge av misligheter eller utilsiktede feil, og å avgi en revisjonsberetning som inneholder vår konklusjon. Betryggende sikkerhet er en høy grad av sikkerhet, men ingen garanti for at en revisjon utført i samsvar med lov, forskrift og god revisjonsskikk i Norge, herunder ISA-ene, alltid vil avdekke vesentlig feilinformasjon som eksisterer. Feilinformasjon kan oppstå som følge av misligheter eller utilsiktede feil. Feilinformasjon blir vurdert som vesentlig dersom den enkeltvis eller samlet med rimelighet kan forventes å påvirke økonomiske beslutninger som brukerne foretar basert på årsregnskapet.

Det henvises til <https://revisorforeningen.no/revisjonsberetninger> som inneholder en beskrivelse av revisors oppgaver og plikter.

Uttalelse om øvrige lovmessige krav


Konklusjon om registrering og dokumentasjon

Basert på vår revisjon av årsregnskapet som beskrevet ovenfor, og kontrollhandlinger vi har funnet nødvendig i henhold til internasjonal standard for attestasjonsoppdrag (ISAE) 3000 «Attestasjonsoppdrag som ikke er revisjon eller forenklet revisorkontroll av historisk finansiell informasjon», mener vi at ledelsen har oppfylt sin plikt til å sørge for ordentlig og oversiktlig registrering og dokumentasjon av selskapets regnskapsopplysninger i samsvar med lov og god bokføringsskikk i Norge.

Andre forhold

Selskapet har gitt lån på kr 4.131.730 til aksjonær. Lånet er i strid med aksjelovens § 8-7 da selskapet ikke har fri egenkapital og det ikke er stillet betryggende sikkerhet for lånet.

Åfjord, den 29. juni 2020


Ragnat Hoås
Registrert revisor