



ÅRSREGNSKAPET FOR REGNSKAPSÅRET 2017 - GENERELL INFORMASJON

Enheten

Organisasjonsnummer: 971 177 772
Organisasjonsform: Aksjeselskap
Foretaksnavn: TROLL TEKNO HOLDING AS
Forretningsadresse: Øvre Sund 1
3018 DRAMMEN

Regnskapsår

Årsregnskapets periode: 01.01.2017 - 31.12.2017

Konsern

Mørselskap i konsern: Ja
Konsernregnskap lagt ved: Ja

Regnskapsregler

Regler for små foretak benyttet: Ja
Benyttet ved utarbeidelsen av årsregnskapet til selskapet: Regnskapslovens alminnelige regler
Benyttet ved utarbeidelsen av årsregnskapet til konsernet: Regnskapslovens alminnelige regler

Årsregnskapet fastsatt av kompetent organ

Bekreftet av representant for selskapet: HANS PETTER JACOBSEN
Dato for fastsettelse av årsregnskapet: 18.06.2018

Grunnlag for avgivelse

År 2017: Årsregnskapet er elektronisk innlevert
År 2016: Tall er hentet fra elektronisk innlevert årsregnskap fra 2017

Det er ikke krav til at årsregnskapet m.v. som sendes til Regnskapsregisteret er undertegnet. Kontrollen på at dette er utført ligger hos revisor/enhetens øverste organ. Sikkerheten ivaretas ved at innsender har rolle/rettighet for innsending av årsregnskapet via Altinn, og ved at det bekreftes at årsregnskapet er fastsatt av kompetent organ.

Brønnøysundregistrene, 20.11.2020



Resultatregnskap

Beløp i: NOK	Note	2017	2016
RESULTATREGNSKAP			
Inntekter			
Salgsinntekt		360 000	392 500
Sum inntekter		360 000	392 500
Kostnader			
Lønnskostnad	7	280 198	279 706
Annen driftskostnad		56 512	414 389
Sum kostnader		336 710	694 095
Driftsresultat		23 290	-301 595
Finansinntekter og finanskostnader			
Inntekt på investering i datterselskap og tilknyttet selskap	1	700 000	27 735 439
Renteinntekt fra foretak i samme konsern	1	85 559	48 477
Annen renteinntekt		92 248	41 280
Annen finansinntekt		22 120	40 337
Sum finansinntekter		899 927	27 865 533
Annen rentekostnad		59	60 087
Annen finanskostnad		10 325	51 161
Sum finanskostnader		10 384	111 248
Netto finans		889 543	27 754 285
Ordinært resultat før skattekostnad		912 833	27 452 690
Skattekostnad på ordinært resultat	6	212 428	151 731
Ordinært resultat etter skattekostnad		700 405	27 300 959
Årsresultat		700 405	27 300 959
Overføringer og disponeringer			
Overføringer til/fra annen egenkapital		700 405	27 300 957
Sum overføringer og disponeringer		700 405	27 300 957



Balanse

Beløp i: NOK	Note	2017	2016
BALANSE - EIENDELER			
Anleggsmidler			
Immaterielle eiendeler			
Finansielle anleggsmidler			
Investering i datterselskap	1	19 456 704	19 456 704
Sum finansielle anleggsmidler		19 456 704	19 456 704
Sum anleggsmidler		19 456 704	19 456 704
Omløpsmidler			
Varer			
Fordringer			
Kundefordringer			8 775
Konsernfordringer	2	4 703 277	4 591 704
Sum fordringer		4 703 277	4 600 479
Investeringer			
Markedsbaserte aksjer		172 000	172 000
Sum investeringer		172 000	172 000
Bankinnskudd, kontanter og lignende			
Bankinnskudd, kontanter og lignende	3	15 060 213	15 422 964
Sum bankinnskudd, kontanter og lignende		15 060 213	15 422 964
Sum omløpsmidler		19 935 490	20 195 443
SUM EIENDELER		39 392 194	39 652 147
BALANSE - EGENKAPITAL OG GJELD			
Egenkapital			
Innskutt egenkapital			
Selskapskapital	4, 5	6 100 000	6 100 000



Balanse

Beløp i: NOK	Note	2017	2016
Overkurs	5	423 553	423 553
Sum innskutt egenkapital		6 523 553	6 523 553
Opptjent egenkapital			
Annen egenkapital	5	33 245 427	32 545 021
Sum opptjent egenkapital		33 245 427	32 545 021
Sum egenkapital		39 768 980	39 068 574
Sum langsiktig gjeld		0	0
Kortsiktig gjeld			
Leverandørgjeld		494	183 016
Betalbar skatt	6	212 428	151 731
Skyldige offentlige avgifter		101 387	26 948
Kortsiktig konserngjeld	2	-861 804	68 196
Annen kortsiktig gjeld	8	170 709	153 681
Sum kortsiktig gjeld		-376 786	583 572
Sum gjeld		-376 786	583 572
SUM EGENKAPITAL OG GJELD		39 392 194	39 652 146



Konsernets resultatregnskap

Beløp i: NOK	Note	2017	2016
RESULTATREGNSKAP			
Inntekter			
Salgsinntekt		107 175 982	
Sum inntekter		107 175 982	
Kostnader			
Varekostnad		54 376 495	
Lønnskostnad	2	22 468 231	
Avskrivning på varige driftsmidler og immaterielle eiendeler	1	540 713	
Annen driftskostnad	5	17 926 602	
Sum kostnader		95 312 041	
Driftsresultat		11 863 941	
Finansinntekter og finanskostnader			
Annen finansinntekt		625 930	
Sum finansinntekter		625 930	
Annen finanskostnad		1 935 708	
Sum finanskostnader		1 935 708	
Netto finans		-1 309 778	
Ordinært resultat før skattekostnad		10 554 163	0
Skattekostnad på ordinært resultat	4	1 917 048	
Ordinært resultat etter skattekostnad		8 637 115	0
Årsresultat		8 637 115	0
Overføringer og disponeringer			
Overføringer til/fra annen egenkapital		8 637 115	
Sum overføringer og disponeringer		8 637 115	



Konsernets balanse

Beløp i: NOK	Note	2017	2016
BALANSE - EIENDELER			
Anleggsmidler			
Immaterielle eiendeler			
Varige driftsmidler			
Tomter, bygninger og annen fast eiendom	1	11 283 875	
Driftsløsøre, inventar, verktøy, kontormaskiner og lignende	1	144 501	
Sum varige driftsmidler		11 428 376	
Finansielle anleggsmidler			
Andre fordringer		71 190	
Sum finansielle anleggsmidler		71 190	
Sum anleggsmidler		11 499 566	0
Omløpsmidler			
Varer			
Varer		33 977 134	
Sum varer		33 977 134	
Fordringer			
Kundefordringer		20 434 737	
Andre fordringer		1 758 789	
Sum fordringer		22 193 526	
Investeringer			
Markedsbaserte aksjer	8	172 000	
Sum investeringer		172 000	
Bankinnskudd, kontanter og lignende			
Bankinnskudd, kontanter og lignende		66 810 606	
Sum bankinnskudd, kontanter og lignende		66 810 606	
Sum omløpsmidler		123 153 266	0
SUM EIENDELER		134 652 832	0



Konsernets balanse

Beløp i: NOK	Note	2017	2016
BALANSE - EGENKAPITAL OG GJELD			
Egenkapital			
Innskutt egenkapital			
Selskapskapital	3	6 100 000	
Overkurs		423 553	
Sum innskutt egenkapital		6 523 553	
Opptjent egenkapital			
Annen egenkapital		68 156 493	
Sum opptjent egenkapital		68 156 493	
Sum egenkapital		74 680 046	0
Gjeld			
Langsiktig gjeld			
Utsatt skatt	4	104 138	
Sum avsetninger for forpliktelser		104 138	
Annen langsiktig gjeld			
Øvrig langsiktig gjeld	6	1 922 938	
Sum annen langsiktig gjeld		1 922 938	
Sum langsiktig gjeld		2 027 076	0
Kortsiktig gjeld			
Gjeld til kredittinstitusjoner		40 408 556	
Leverandørgjeld		1 836 766	
Betalbar skatt	4	1 933 270	
Skyldige offentlige avgifter		6 156 676	
Annen kortsiktig gjeld		7 610 443	
Sum kortsiktig gjeld		57 945 711	
Sum gjeld		59 972 787	0
SUM EGENKAPITAL OG GJELD		134 652 833	0



Brønnøysundregistrene

ÅRSREGNSKAP FOR REGNSKAPSÅRET 2017 - GENERELL INFORMASJON

Journalnummer: 2018 916729

Enheten

Organisasjonsnummer: 971 177 772
Organisasjonsform: Aksjeselskap
Foretaksnavn: TROLL TEKO HOLDING AS
Forretningsadresse: Øvre Sund 1
3018 DRAMMEN

Regnskapsår

Årsregnskapets periode: 01.01.2017 - 31.12.2017

Konsern

Morselskap i konsern: Ja
Konsernregnskap lagt ved: Ja

Regnskapsregler

Regler for små foretak benyttet: Ja
Benyttet ved utarbeidelsen av
årsregnskapet til selskapet: Regnskapslovens alminnelige regler
Benyttet ved utarbeidelsen av
årsregnskapet til konsernet: Regnskapslovens alminnelige regler

Årsregnskapet fastsatt av kompetent organ

Bekreftet av representant for selskapet: HANS PETTER JACOBSEN
Dato for fastsettelse av årsregnskapet: 18.06.2018

Grunnlag for avgivelse

År 2017: Årsregnskap er elektronisk innlevert.
År 2016: Tall er hentet fra elektronisk innlevert årsregnskap fra 2017.

Det er ikke krav til at årsregnskapet m.v. som sendes til Regnskapsregisteret er undertegnet. Kontrollen på at dette er utført ligger hos revisor/enhetens øverste organ. Sikkerheten ivaretas ved at innsender har rolle/rettighet for innsending av årsregnskapet via Altinn, og ved at det bekreftes at årsregnskapet er fastsatt av kompetent organ.

Brønnøysundregistrene, 22.08.2018

Brønnøysundregistrene

Postadresse: Postboks 900, 8910 Brønnøysund
Telefoner: Opplysningstelefonen 75 00 75 00 Administrasjonen 75 00 75 09 Telefaks 75 00 75 05
E-post: fimapost@brreg.no Internett: www.brreg.no
Organisasjonsnummer: 974 760 673



Organisasjonsnr: 971 177 772
TROLL TEKNO HOLDING AS

RESULTATREGNSKAP

Beløp i: NOK	Note	2017	2016
RESULTATREGNSKAP			
Inntekter			
Salgsinntekt		360 000	392 500
Sum inntekter		360 000	392 500
Kostnader			
Lønnskostnad	7	280 198	279 706
Annen driftskostnad		56 512	414 389
Sum kostnader		336 710	694 095
Driftsresultat		23 290	-301 595
Finansinntekter og finanskostnader			
Inntekt på investering i datterselskap og tilknyttet selskap	1	700 000	27 735 439
Renteinntekt fra foretak i samme konsern	1	85 559	48 477
Annen renteinntekt		92 248	41 280
Annen finansinntekt		22 120	40 337
Sum finansinntekter		899 927	27 865 533
Annen rentekostnad		59	60 087
Annen finanskostnad		10 325	51 161
Sum finanskostnader		10 384	111 248
Netto finans		889 543	27 754 285
Ordinært resultat før skattekostnad		912 833	27 452 690
Skattekostnad på ordinært resultat	6	212 428	151 731
Ordinært resultat etter skattekostnad		700 405	27 300 959
Årsresultat		700 405	27 300 959
Overføringer og disponeringer			
Overføringer til/fra annen egenkapital		700 405	27 300 957
Sum overføringer og disponeringer		700 405	27 300 957



Organisasjonsnr: 971 177 772
TROLL TEKNO HOLDING AS

BALANSE

Beløp i: NOK Note 2017 2016

BALANSE - EIENDELER

Anleggsmidler
Immaterielle eiendeler

Finansielle anleggsmidler

Investering i datterselskap 1 19 456 704 19 456 704

Sum finansielle anleggsmidler 19 456 704 19 456 704

Sum anleggsmidler 19 456 704 19 456 704

Omløpomidler

Varer

Fordringer

Kundefordringer 8 775

Konsernfordringer 2 4 703 277 4 591 704

Sum fordringer 4 703 277 4 600 479

Investeringer

Markedsbaserte aksjer 172 000 172 000

Sum investeringer 172 000 172 000

Bankinnskudd, kontanter og lignende

Bankinnskudd, kontanter og lignende 3 15 060 213 15 422 964

Sum bankinnskudd, kontanter og lignende 15 060 213 15 422 964

Sum omløpomidler 19 935 490 20 195 443

SUM EIENDELER 39 392 194 39 652 147

BALANSE - EGENKAPITAL OG GJELD

Egenkapital

Innskutt egenkapital

Selskapskapital 4, 5 6 100 000 6 100 000

Overkurs 5 423 553 423 553

Sum innskutt egenkapital 6 523 553 6 523 553

Opptjent egenkapital

Annen egenkapital 5 33 245 427 32 545 021

Sum opptjent egenkapital 33 245 427 32 545 021

Sum egenkapital 39 768 980 39 068 574



Sum langsiktig gjeld		0	0
Kortsiktig gjeld			
Leverandørgjeld		494	183 016
Betalbar skatt	6	212 428	151 731
Skyldige offentlige avgifter		101 387	26 948
Kortsiktig konserngjeld	2	-861 804	68 196
Annen kortsiktig gjeld	8	170 709	153 681
Sum kortsiktig gjeld		-376 786	583 572
Sum gjeld		-376 786	583 572
SUM EGENKAPITAL OG GJELD		39 392 194	39 652 146



Organisasjonensnr: 971 177 772
TROLL TEKNO HOLDING AS

KONSERNRRESULTATREGNSKAP

Beløp i: NOK	Note	2017	2016
RESULTATREGNSKAP			
Inntekter			
Salgsinntekt		107 175 982	
Sum inntekter		107 175 982	
Kostnader			
Varekostnad		54 376 495	
Lønnskostnad	2	22 468 231	
Avskrivning på varige driftsmidler og immaterielle eiendeler	1	540 713	
Annen driftskostnad	5	17 926 602	
Sum kostnader		95 312 041	
Driftsresultat		11 863 941	
Finansinntekter og finanskostnader			
Annen finansinntekt		625 930	
Sum finansinntekter		625 930	
Annen finanskostnad		1 935 708	
Sum finanskostnader		1 935 708	
Netto finans		-1 309 778	
Ordinært resultat før skattekostnad		10 554 163	0
Skattekostnad på ordinært resultat	4	1 917 048	
Ordinært resultat etter skattekostnad		8 637 115	0
Årsresultat		8 637 115	0
Overføringer og disponeringer			
Overføringer til/fra annen egenkapital		8 637 115	
Sum overføringer og disponeringer		8 637 115	



Organisasjonsnr: 971 177 772
TROLL TEKNO HOLDING AS

KONSERNBALANSE

Beløp i: NOK

	Note	2017	2016
--	------	------	------

BALANSE - EIENDELER

Anleggsmidler Immaterielle eiendeler

Varige driftsmidler

Tomter, bygninger og annen fast eiendom	1	11 283 875	
Driftsløsøre, inventar, verktøy, kontormaskiner og lignende	1	144 501	
Sum varige driftsmidler		11 428 376	

Finansielle anleggsmidler

Andre fordringer		71 190	
Sum finansielle anleggsmidler		71 190	

Sum anleggsmidler		11 499 566	0
-------------------	--	------------	---

Omløpsmidler

Varer

Varer		33 977 134	
Sum varer		33 977 134	

Fordringer

Kundefordringer		20 434 737	
Andre fordringer		1 758 789	
Sum fordringer		22 193 526	

Investeringer

Markedsbaserte aksjer	8	172 000	
Sum investeringer		172 000	

Bankinnskudd, kontanter og lignende

Bankinnskudd, kontanter og lignende		66 810 606	
Sum bankinnskudd, kontanter og lignende		66 810 606	

Sum omløpsmidler		123 153 266	0
------------------	--	-------------	---

SUM EIENDELER		134 652 832	0
---------------	--	-------------	---

BALANSE - EGENKAPITAL OG GJELD

Egenkapital



Innskutt egenkapital			
Selskapskapital	3	6 100 000	
Overkurs		423 553	
Sum innskutt egenkapital		6 523 553	
Opptjent egenkapital			
Annen egenkapital		68 156 493	
Sum opptjent egenkapital		68 156 493	
Sum egenkapital		74 680 046	0
Gjeld			
Langsiktig gjeld			
Utsatt skatt	4	104 138	
Sum avsetninger for forpliktelseser		104 138	
Annen langsiktig gjeld			
Øvrig langsiktig gjeld	6	1 922 938	
Sum annen langsiktig gjeld		1 922 938	
Sum langsiktig gjeld		2 027 076	0
Kortsiktig gjeld			
Gjeld til kredittinstitusjoner			
Leverandørgjeld		40 408 556	
Betalbar skatt	4	1 836 766	
Skyldige offentlige avgifter		1 933 270	
		6 156 676	
Annen kortsiktig gjeld		7 610 443	
Sum kortsiktig gjeld		57 945 711	
Sum gjeld		59 972 787	0
SUM EGENKAPITAL OG GJELD		134 652 833	0



Organisasjonnr: 971 177 772
TROLL TEKNO HOLDING AS

NOTEOPPLYSNINGER - SELSKAP - alle poster oppgitt i hele tall

Regnskapsprinsipper

Antall aksjer og aksjeeiere

<u>Aksjeklasse</u>	<u>Ant. aksjer</u>	<u>Pålydende</u>	<u>Bokført verdi</u>
Ordinære aksjer	610000.00	10.00	6100000.00
<u>Aksjeeiere - fritekst</u>	<u>Antall</u>	<u>Eierandel</u>	<u>Aksjeklasse</u>
JAN EIVIND JOHANSEN	518500.00	85.00%	Ordinære aksjer
LEJ HOLDING AS	91500.00	15.00%	Ordinære aksjer
<u>Sum</u>	<u>Sum antall</u>	<u>Sum eierandel</u>	
	610000.00	100.00%	

Tilleggsopplysninger om aksjer og aksjeeiere

Lønn og ytelser

<u>Lønnskostnader</u>	<u>Årets</u>	<u>Fjorårets</u>
	239440.00	239400.00
<u>Arbeids giveravgift</u>	<u>Årets</u>	<u>Fjorårets</u>
	34947.00	34565.00
<u>Andre ytelser</u>	<u>Årets</u>	<u>Fjorårets</u>
	5811.00	5701.00
<u>Sum lønnskostnader</u>	<u>Årets</u>	<u>Fjorårets</u>
	280198.00	279666.00

Tilleggsopplysninger om lønn

Ytelser til ledende personer
Er det gitt ytelser til ledende person: Ja

Ledende person

<u>Ledende person</u>	<u>Lønn</u>	<u>Pensj.forpl.</u>	<u>Andre forhold</u>
DAGLIG LEDER	219440.00		
<u>Total ytelse</u>	<u>Sum lønn</u>	<u>Sum pensj.f.</u>	<u>Sum andre forhold</u>
	219440.00		



Ytelser til revisjon

<u>Revisjon</u>	<u>Årets</u>	<u>Fjorårets</u>
	14500.00	14500.00
<u>Andre tjenester</u>	<u>Årets</u>	<u>Fjorårets</u>
	9300.00	5000.00
<u>Sum godtgjørelse til revisor</u>	<u>Årets</u>	<u>Fjorårets</u>
	23800.00	19500.00

Tilleggsopplysninger om ytelser til ledende personer

Antall årsverk og obligatorisk tjenestepensjon
1.00

Er virksomheten pliktig til å ha tjenestepensjonsordning etter lov:
Ja

Oppfyller pensjonsordning lovkravene: Ja

Tilleggsopplysninger om årsverk og obligatorisk tjenestepensjon

Lån og sikkerhetsstillelse til ledende personer og aksjeeiere

Er det gitt lån eller sikkerhetsstillelse til ledende personer: Nei

Tilleggsopplysninger om lån og sikkerhetsstillelse

Konsern, tilknyttet selskap og datterselskap

Tilknyttet selskap/datterselskap

Tilleggsopplysninger om tilknyttet selskap/datterselskap

Begrunnelse for at datterselskap er utelatt fra konsolideringen

Spesifisering av resultatregnskapet

Ekstraordinære inntekter og kostnader

Anleggsmidler

Virkelig verdi av finansielle instrumenter

Fordringer, gjeld, garantiforpliktelsler

Ytterligere noteopplysninger



Organisasjonnr: 971 177 772
TROLL TEKNO HOLDING AS

NOTEOPPLYSNINGER - KONSERN - alle poster oppgitt i hele tall

Regnskapsprinsipper

Antall aksjer og aksjeeiere

Tilleggsopplysninger om aksjer og aksjeeiere

Lønn og ytelser

Tilleggsopplysninger om lønn

Ytelser til ledende personer
Er det gitt ytelser til ledende person: Ja

Ledende person

Ytelser til revisjon

Tilleggsopplysninger om ytelser til ledende personer

Antall årsverk og obligatorisk tjenestepensjon

Tilleggsopplysninger om årsverk og obligatorisk tjenestepensjon

Lån og sikkerhetstillegg til ledende personer og aksjeeiere

Er det gitt lån eller sikkerhetstillegg til ledende personer: Ja

Tilleggsopplysninger om lån og sikkerhetstillegg

Konsern, tilknyttet selskap og datterselskap

Tilknyttet selskap/datterselskap

Tilleggsopplysninger om tilknyttet selskap/datterselskap



Begrunnelse for at datterselskap er utelatt fra konsolideringen

Spesifisering av resultatregnskapet

Ekstraordinære inntekter og kostnader

Anleggsmidler

Virkelig verdi av finansielle instrumenter

Fordringer, gjeld, garantiforpliktelser

Ytterligere noteopplysninger



Til generalforsamlingen i
Troll Teko Holding AS

Din Revisor AS
Statsautoriserte
Revisorer

Muusøya 1
Postboks 811
3007 DRAMMEN

Tlf: 32 82 90 91
Faks: 32 82 90 93
NO 989 008 358 MVA

Medlemmer av
Den norske
Revisorforening

UAVHENGIG REVISORS BERETNING

Uttalelse om revisjonen av årsregnskapet

Konklusjon

Vi har revidert Troll Teko Holding AS' årsregnskap som viser et overskudd for selskapsregnskapet på kr 700.405 og et overskudd for konsernregnskapet på kr 8.637.115 og etter vår mening:

- er årsregnskapet avgitt i samsvar med lov og forskrifter
- gir selskapsregnskapet et rettviseende bilde av den finansielle stilling til Troll Teko Holding AS per 31. desember 2017, og av selskapets resultater for regnskapsåret avsluttet per denne datoen i samsvar med regnskapslovens regler og god regnskapsskikk i Norge.
- gir konsernregnskapet et rettviseende bilde av den finansielle stilling til konsernet Troll Teko Holding AS per 31. desember 2017, og av konsernets resultater for det avsluttede regnskapsåret i samsvar med regnskapslovens regler og god regnskapsskikk i Norge

Årsregnskapet består av:

- selskapsregnskapet, som består av balanse per 31. desember 2017, resultatregnskap, og noter, herunder et sammendrag av viktige regnskapsprinsipper, og
- konsernregnskapet som består av balanse per 31. desember 2017, resultatregnskap og noter, herunder et sammendrag av viktige regnskapsprinsipper.

Grunnlag for konklusjonen

Vi har gjennomført revisjonen i samsvar med lov, forskrift og god revisjonsskikk i Norge, herunder de internasjonale revisjonsstandardene (ISA-ene). Våre oppgaver og plikter i henhold til disse standardene er beskrevet i Revisors oppgaver og plikter ved revisjon av årsregnskapet. Vi er uavhengige av selskapet slik det kreves i lov og forskrift, og har overholdt våre øvrige etiske forpliktelser i samsvar med disse kravene. Etter vår oppfatning er innhentet revisjonsbevis tilstrekkelig og hensiktsmessig som grunnlag for vår konklusjon.

Øvrig informasjon

Ledelsen er ansvarlig for øvrig informasjon. Øvrig informasjon består av årsberetningen, men inkluderer ikke årsregnskapet og revisjonsberetningen.



Vår uttalelse om revisjonen av årsregnskapet dekker ikke øvrig informasjon, og vi attesterer ikke den øvrige informasjonen.

I forbindelse med revisjonen av årsregnskapet er det vår oppgave å lese øvrig informasjon med det formål å vurdere hvorvidt det foreligger vesentlig inkonsistens mellom øvrig informasjon og årsregnskapet, kunnskap vi har opparbeidet oss under revisjonen, eller hvorvidt den tilsynelatende inneholder vesentlig feilinformasjon. Dersom vi hadde konkludert med at den øvrige informasjonen inneholder vesentlig feilinformasjon er vi pålagt å rapportere det. Vi har ingenting å rapportere i så henseende.

Styrets og daglig leders ansvar for årsregnskapet

Styret og daglig leder (ledelsen) er ansvarlig for å utarbeide årsregnskapet i samsvar med lov og forskrifter, herunder for at det gir et rettviseende bilde i samsvar med regnskapslovens regler og god regnskapsskikk i Norge. Ledelsen er også ansvarlig for slik intern kontroll som den finner nødvendig for å kunne utarbeide et årsregnskap som ikke inneholder vesentlig feilinformasjon, verken som følge av misligheter eller utilsiktede feil.

Ved utarbeidelsen av årsregnskapet må ledelsen ta standpunkt til selskapets evne til fortsatt drift og opplyse om forhold av betydning for fortsatt drift. Forutsetningen om fortsatt drift skal legges til grunn for årsregnskapet så lenge det ikke er sannsynlig at virksomheten vil bli avvirket.

Revisors oppgaver og plikter ved revisjonen av årsregnskapet

Vårt mål er å oppnå betryggende sikkerhet for at årsregnskapet som helhet ikke inneholder vesentlig feilinformasjon, verken som følge av misligheter eller utilsiktede feil, og å avgi en revisjonsberetning som inneholder vår konklusjon. Betryggende sikkerhet er en høy grad av sikkerhet, men ingen garanti for at en revisjon utført i samsvar med lov, forskrift og god revisjonsskikk i Norge, herunder ISA-ene, alltid vil avdekke vesentlig feilinformasjon som eksisterer. Feilinformasjon kan oppstå som følge av misligheter eller utilsiktede feil. Feilinformasjon blir vurdert som vesentlig dersom den enkeltvis eller samlet med rimelighet kan forventes å påvirke økonomiske beslutninger som brukerne foretar basert på årsregnskapet.

Det henvises til <https://revisorforeningen.no/revisjonsberetninger> som inneholder en beskrivelse av revisors oppgaver og plikter.

Uttalelse om øvrige lovmessige krav

Konklusjon om årsberetningen

Basert på vår revisjon av årsregnskapet som beskrevet ovenfor, mener vi at opplysningene i årsberetningen om årsregnskapet, forutsetningen om fortsatt drift og forslaget til anvendelse av overskuddet er konsistente med årsregnskapet og i samsvar med lov og forskrifter.

Konklusjon om registrering og dokumentasjon

Basert på vår revisjon av årsregnskapet som beskrevet ovenfor, og kontrollhandlinger vi har funnet nødvendig i henhold til internasjonal standard for attestasjonsoppdrag (ISAE) 3000 «Attestasjonsoppdrag som ikke er revisjon eller forenklet revisorkontroll av historisk finansiell informasjon», mener vi at ledelsen har oppfylt sin plikt til å sørge for ordentlig og oversiktlig registrering og dokumentasjon av selskapets regnskapsopplysninger i samsvar med lov og god bokføringsskikk i Norge.

Drammen, 19. juni 2018

Din Revisor AS

Per Espen Kristiansen
Statsautorisert revisor



Årsoppgjør 2017
for
konsernet
TROLL Teko Holding AS

Foretaksnr. 971 177 772





Troll Teko Holding AS

Resultatregnskap

	Note	2017	2016
DRIFTSINNEKTER OG DRIFTSKOSTNADER			
Driftsinntekter			
Salgsinntekt		360 000	392 500
Sum driftsinntekter		360 000	392 500
Driftskostnader			
Lønnskostnad	7	280 198	279 706
Annen driftskostnad	7	56 512	414 389
Sum driftskostnader		336 710	694 095
DRIFTSRESULTAT		23 290	(301 595)
FINANSINNEKTER OG FINANSKOSTNADER			
Finansinntekter			
Avkastning på investering i datterselskap	1	700 000	27 735 439
Renter fra datterselskap	1	85 559	48 477
Annen renteinntekt		92 248	41 280
Annen finansinntekt		22 120	40 337
Sum finansinntekter		899 928	27 865 532
Finanskostnader			
Annen rentekostnad		59	60 087
Annen finanskostnad		10 325	51 161
Sum finanskostnader		10 384	111 249
NETTO FINANSPOSTER		889 544	27 754 284
ORDINÆRT RES. FØR SKATTEKOSTNAD		912 833	27 452 688
Skattekostnad på ordinært resultat	6	212 428	151 731
ORDINÆRT RESULTAT		700 405	27 300 957
ÅRSRESULTAT		700 405	27 300 957
OVERFØRINGER OG DISPONERINGER			
Overføringer annen egenkapital		700 405	27 300 957
SUM OVERFØRINGER OG DISPONERINGER		700 405	27 300 957



Troll Teko Holding AS

Balanse pr. 31.12.2017

	Note	31.12.2017	31.12.2016
EIENDELER			
ANLEGGSMIDLER			
Finansielle anleggsmidler			
Aksjer i datterselskap	1	19 456 704	19 456 704
Sum finansielle anleggsmidler		19 456 704	19 456 704
SUM ANLEGGSMIDLER		19 456 704	19 456 704
OMLØPSMIDLER			
Fordringer			
Kundefordringer		0	8 775
Fordringer på konsernselskap	2	4 703 277	4 591 704
Sum fordringer		4 703 277	4 600 479
Investeringer			
Andre aksjer		172 000	172 000
Sum investeringer		172 000	172 000
Bankinnskudd, kontanter o.l.	3	15 060 213	15 422 964
SUM OMLØPSMIDLER		19 935 490	20 195 443
SUM EIENDELER		39 392 195	39 652 147

Årsregnskap for Troll Teko Holding AS

Organisasjonsnr. 971177772






Troll Teko Holding AS

Balanse pr. 31.12.2017

	Note	31.12.2017	31.12.2016
EGENKAPITAL OG GJELD			
EGENKAPITAL			
Innskutt egenkapital			
Aksjekapital	4,5	6 100 000	6 100 000
Overkurs	5	423 553	423 553
Sum innskutt egenkapital		6 523 553	6 523 553
Opptjent egenkapital			
Annen egenkapital	5	33 245 427	32 545 021
Sum opptjent egenkapital		33 245 427	32 545 021
SUM EGENKAPITAL		39 768 980	39 068 574
GJELD			
KORTSIKTIG GJELD			
Leverandørgjeld		494	183 016
Betalbar skatt	6	212 428	151 731
Skyldig offentlige avgifter		101 387	26 948
Kortsiktig gjeld til konsernselskap	2	(861 804)	68 196
Annen kortsiktig gjeld	8	170 709	153 681
SUM KORTSIKTIG GJELD		(376 785)	583 573
SUM GJELD		(376 785)	583 573
SUM EGENKAPITAL OG GJELD		39 392 195	39 652 147

Drammen, mars 2018


Jan Johansen
Styrets leder
Hans Petter Jacobsen
Daglig leder og styremedlem
Lars Eivind Johansen
Styremedlem





TROLL Teko Holding AS

NOTER TIL REGNSKAPET FOR 2017

NOTE 0 REGNSKAPSPRINSIPPER

Årsregnskapet er satt opp i samsvar med regnskapsloven og god regnskapsskikk for små foretak. De benyttede regnskapsprinsipper er i samsvar med tidligere år.

Driftsinntekter
Tjenester inntektsføres månedlig.

Klassifisering og vurdering av balanseposter
Omløpsmidler og kortsiktig gjeld omfatter poster som forfaller til betaling innen ett år etter balansedagen, samt poster som knytter seg til varekretsløpet. Øvrige poster er klassifisert som anleggsmiddel/langsiktig gjeld.

Omløpsmidler vurderes til laveste verdi av anskaffelseskost og virkelig verdi. Kortsiktig gjeld vurderes tilsvarende.

Anleggsmidler vurderes til anskaffelseskost, men nedskrives til virkelig verdi dersom verdifallet ikke forventes å være forbigående. Langsiktig gjeld vurderes tilsvarende.

Varige driftsmidler
Varige driftsmidler balanseføres og avskrives over driftsmidlets levetid dersom de har levetid over 3 år og har en kostpris som overstiger kr 15.000. Direkte vedlikehold av driftsmidler kostnadsføres løpende under driftskostnader, mens påkostninger eller forbedringer tillegges driftsmidlets kostpris og avskrives i takt med driftsmidlet.

Datterselskap
Investeringer i datterselskap vurderes etter kostmetoden da konsernet samlet ikke overstiger grensen for små foretak.

Fordringer
Kundefordringer og andre fordringer er oppført i balansen til påtydende etter fradrag for avsetning til forventet tap.

Skatt
Skattekostnaden i resultatregnskapet omfatter både periodens betalbare skatt og endring i utsatt skatt. Utsatt skatt er beregnet med 24 % på grunnlag av de midlertidige forskjeller som eksisterer mellom regnskapsmessige og skattemessige verdier, samt ligningsmessig underskudd til fremføring ved utgangen av regnskapsåret. Skatteøkende og skatteduserende midlertidige forskjeller som reverserer eller kan reversere i samme periode er utlignet og nettoført.

NOTE 1 DATTERSELSKAP, TILKNYTTET SELSKAP MV

Firma	Forretningskontor	Eierandel/ stemmerett	Bokført verdi	Valuta	Selskaps egenkapital
Aclima AS	Krøderen	100 %	6 523 271	NOK	27 890 851
Aclima Baltic AS	Estland	100 %	3 489 915	EUR	1 413 462
Aclimabygget AS	Krøderen	100 %	1 387 175	NOK	1 539 750
Aclima AB	Sverige	100 %	86 000	SEK	477 605
Elvegården Drammen AS	Drammen	1000 %	7 970 343	NOK	3 396 947
SUM			19 456 704		

Egenkapital Aclima Baltic AS og Aclima AB er pr 31.12.16

	2017	2016
Avkastning på investering i datterselskap		
Utbytte Aclima AS	0	1 900 000
Konsemsbidrag til Elvegården Drammen AS	-100 000	-1 900 000
Gevinst ved salg/ utbytte Tunabygget AS	0	26 835 439
Konsemsbidrag/utbytte Aclimabygget AS	800 000	900 000
SUM	700 000	27 735 439
Renter på fordring på datterselskap		
Aclima AS	33 000	
Aclima Baltic AS	52 559	48 477
SUM	85 559	48 477



TROLL Teko Holding AS

NOTER TIL REGNSKAPET FOR 2017

NOTE 2 FORDRINGER OG GJELD

Det er ingen fordringer med forfall senere enn 1 år.
Det er ingen langsiktig gjeld med forfall senere enn 5 år.

<i>Fordringer på konsernselskap og tilknyttet selskap</i>	2017	2016
Aclima AS	1 968 193	35 193
Aclima AB	84 625	84 625
Aclima Baltic AS	1 275 893	1 275 893
Fordring på konsernbidrag	800 000	900 000
Elvegården Drammen AS	454 564	2 175 991
LEJ Holding AS	120 000	120 000
Sum	4 703 275	4 591 702

<i>Gjeld til konsernselskap og tilknyttet selskap</i>	2017	2016
Avsatt konsernbidrag	100 000	
Aclimabygget AS	-961 083	68 196
Sum	-861 083	68 196

NOTE 3 BETALINGSMIDLER

Av totale bankinnskudd er kr 14.842 bundet til betaling av skyldig skattetrekk. Tilsvarende tall for 2016 er kr 21.268.

NOTE 4 AKSJEKAPITAL

Aksjekapitalen er fordelt på 610 000 aksjer pålydende kr 10.
Alle aksjer har like rettigheter.

Selskapet har følgende aksjonærer:

Navn	Antall aksjer	Andel	Tillitsverv
Jan Johansen	518 500	85 %	Styrets leder
Lej Holding AS	91 500	15 %	
SUM	610 000	100 %	

NOTE 5 EGENKAPITAL

	Aksje- kapital	Overkurs	Annen EK	Sum
Egenkapital pr 01.01	6 100 000	423 553	32 545 021	39 068 574
Årets resultat	0	0	700 405	700 405
Egenkapital pr 31.12	6 100 000	423 553	33 245 426	39 768 979



TROLL Teko Holding AS

NOTER TIL REGNSKAPET FOR 2017

NOTE 6 SKATT

	2017	2016
Årets skattekostnad består av:		
Betalbar skatt	212 428	151 731
Skatt av konsernbidrag		
Endring utsatt skatt		
Skattekostnad	212 428	151 731
Utsatt skatt:		
Netto midlertidige forskjeller pr. 31.12.	0	0
Utsatt skatt (skattefordel)	0	0

I samvar med god regnskapsskikk for små foretak, er utsatt skattefordel ikke balanseført.

NOTE 7 LØNNSKOSTNADER

Lønnskostnader	2017	2016
Lønninger	239 440	239 400
Arbeidsgiveravgift	34 947	34 565
Andre ytelser	5 811	5 701
Sum	280 198	279 666

Gjennomsnittlig antall ansatte i løpet av regnskapsåret har vært 1 ansatt.

Selskapet er pliktig til å ha tjenestepensjonsordning etter lov om obligatorisk tjenestepensjon.
Kostnadsført premie i år beløper seg til kr 5.811.

Ytelser til ledende personer	Daglig leder	Styret
Lønn	219 440	30 000
Andre ytelser	0	0
Sum	219 440	30 000

Revisor

Honorar til revisor er kostnadsført med kr 23.800, hvorav utgjør bistand med utarbeidelse av årsoppgjør og ligningspapirer kr 7.750 samt annen bistand kr 1.550.

NOTE 8 NÆRSTÅENDE PARTER

	2017	2016
Gjeld til aksjonær	128 077	128 077
Fordring på aksjonær	0	0
SUM	128 077	128 077





RESULTATREGNSKAP

Konsernet Troll Teko Holding AS

DRIFTSINNEKTER OG DRIFTSKOSTNADER	Note	2017
Driftsinntekter		
Salgsinntekt	0	107 175 982
Sum driftsinntekter		107 175 982
Driftskostnader		
Varekostnad		54 376 495
Lønnskostnad	5	22 468 231
Avskrivning på varige driftsmidler	1	540 713
Annen driftskostnad	5	17 926 602
Sum driftskostnader		95 312 041
Driftsresultat		11 863 941
FINANSINNEKTER OG FINANSKOSTNADER		
Finansinntekter		625 930
Finanskostnader		1 935 708
Sum netto finansposter		-1 309 778
Resultat før skattekostnad		10 554 163
Skattekostnad på ordinært resultat	4	1 917 048
Årsresultat		8 637 115
Overføringer		
Til annen egenkapital		8 637 115
Sum overføringer		8 637 115



BALANSE

Konsernet Troll Teko Holding AS



EIENDELER	Note	31.12.2017
Anleggsmidler		
Varige driftsmidler		
Tomter, bygninger og annen fast eiendom	1	11 283 875
Driftsløsøre, inventar, verktøy, kontormaskiner og lignende	1	144 501
Sum varige driftsmidler		11 428 376
Finansielle anleggsmidler		
Andre fordringer		71 190
Sum finansielle anleggsmidler		71 190
Sum anleggsmidler		11 499 566
Omløpsmidler		
Varer		33 977 134
Fordringer		
Kundefordringer		20 434 737
Andre fordringer		1 758 789
Sum fordringer		22 193 526
Investeringer	8	172 000
Sum investeringer		172 000
Bankinnskudd, kontanter og lignende	2	66 810 606
Sum omløpsmidler		123 153 266
SUM EIENDELER		134 652 832



BALANSE

Konsernet Troll Teko Holding AS

EGENKAPITAL OG GJELD		31.12.2017
Egenkapital		
Innskutt egenkapital		
Aksjekapital	3	6 100 000
423553		423 553
Sum innskutt egenkapital		6 523 553
Opptjent egenkapital		
Annen egenkapital	3	68 156 493
Sum annen egenkapital		68 156 493
Sum egenkapital		74 680 046
Gjeld		
Avsetning for forpliktelser		
Utsatt skatt	4	104 138
Sum avsetning for forpliktelser		104 138
Annen langsiktig gjeld		
Øvrig langsiktig gjeld	6	1 922 938
Sum annen langsiktig gjeld		1 922 938
Kortsiktig gjeld		
Gjeld til kredittinstitusjoner		40 408 556
Leverandørgjeld		1 836 766
Betalbar skatt	4	1 933 270
Skyldige offentlige avgifter		6 156 676
Annen kortsiktig gjeld		7 610 443
Sum kortsiktig gjeld		57 945 711
Sum gjeld		59 868 649
SUM EGENKAPITAL OG GJELD		134 652 833

  Lars E. Johnsen





Noter til konsernregnskapet for 2017– Troll Teko Holding AS

Note 0 Regnskapsprinsipper

Årsregnskapet er satt opp i samsvar med regnskapslovens bestemmelser og god regnskapsskikk.

Bruk av estimater

Ledelsen har brukt estimater og forutsetninger som har påvirket resultatregnskapet og verdsettelsen av eiendeler og gjeld, samt usikre eiendeler og forpliktelser på balansedagen under utarbeidelsen av årsregnskapet i henhold til god regnskapsskikk.

Salgsinntekter

Inntekter fra salg av varer og tjenester resultatføres når levering har funnet sted og det vesentligste av risiko og avkastning er overført.

Skatt

Skattekostnad består av betalbar skatt og endring i utsatt skatt. Utsatt skatt/skattefordel er beregnet på alle forskjeller mellom regnskapsmessig og skattemessig verdi på eiendeler og gjeld. Utsatt skatt er beregnet med 23 % på grunnlag av de midlertidige forskjeller som eksisterer mellom regnskapsmessige og skattemessige verdier, samt skattemessig underskudd til fremføring ved utgangen av regnskapsåret.

Klassifisering og vurdering av balanseposter

Omløpsmidler og kortsiktig gjeld omfatter poster som forfaller til betaling innen ett år etter anskaffelsestidspunktet, samt poster som knytter seg til varekretsløpet. Øvrige poster er klassifisert som anleggsmiddel/langsiktig gjeld. Omløpsmidler vurderes til laveste av anskaffelseskost og virkelig verdi. Kortsiktig gjeld balanseføres til nominelt beløp på opptakstidspunktet. Anleggsmidler vurderes til anskaffelseskost, fratrukket av- og nedskrivninger. Langsiktig gjeld balanseføres til nominelt beløp på etableringstidspunktet.

Varige driftsmidler

Varige driftsmidler balanseføres og avskrives lineært over driftsmidlets forventede levetid. Direkte vedlikehold av driftsmidler kostnadsføres løpende under driftskostnader, mens påkostninger eller forbedringer tillegges driftsmidlets kostpris og avskrives i takt med driftsmidlet. Dersom gjenvinnbart beløp av driftsmiddelet er lavere enn balanseført verdi foretas nedskrivning til gjenvinnbart beløp. Gjenvinnbart beløp er det høyeste av netto salgsverdi og verdi i bruk. Verdi i bruk er nåverdien av de fremtidige kontantstrømmene som eiendelen forventes å generere.

Konsolideringsprinsipper

Pr 31.12.17 eier Troll Teko Holding AS 100 % av datterselskapene Aclima AS, Aclimabygget AS, Elvegården Drammen AS, Aclima AB og Aclima Baltic AS. Oppkjøpsmetoden er benyttet ved konsolidering. 2017 er første år konsernregnskap utarbeides. Sammenlignbare tall for 2016 er ikke utarbeidet.

Fordringer

Kundefordringer og andre fordringer er oppført i balansen til pålydende etter fradrag for avsetning til forventet tap. Avsetning til tap gjøres på grunnlag av individuelle vurderinger av de enkelte fordringene. I tillegg gjøres det for øvrige kundefordringer en uspesifisert avsetning for å dekke antatt tap på krav.



Noter til konsernregnskapet for 2017– Troll Teko Holding AS

Pensjoner

Konsernet har kun innskuddsbaserte pensjonsordninger. Årets pensjonspremie klassifiseres som lønnskostnad.

Kontantstrømoppstilling

Da det ikke er utarbeidet konsernregnskap for 2016 er kontantstrømsoppstilling ikke utarbeidet.



Troll Teko Holding AS

NOTER TIL KONSERNREGNSKAPET FOR 2017

NOTE 1 IMMATERIELLE EIENDELER OG VARIGE DRIFTSMIDLER

	Tomter, bygg og fast eiendom	Driftsløsere	Sum
Anskaffelseskost pr 01.01	16 766 848	2 152 042	18 918 890
Tilgang kjøpte driftsmidler			0
Avgang solgte driftsmidler			0
Anskaffelseskost 31.12	16 766 848	2 152 042	18 918 890
Akkumulerte avskrivninger 31.12.	-5 482 974	-2 007 543	-7 490 517
Akkumulerte nedskrivninger 31.12	0	0	0
Reverserte nedskrivninger 31.12	0	0	0
Bokført verdi pr. 31.12	11 283 874	144 499	11 428 373
Årets avskrivninger	380 495	160 218	540 713
Årets avskrivning på leide driftsmidler			
Årets nedskrivninger			

Selskapet benytter lineære avskrivninger for alle varige driftsmidler. Den økonomiske levetiden for driftsmidlene er beregnet til:

* Inventar, transportmidler og utstyr	3-5 år
* Fast eiendom/tomter	0-50 år

NOTE 2 BANKINNSKUDD OG KONTANTER

Av totale bankinnskudd er kr 599.080 bundet til betaling av skyldig skattetrekk. Tilsvarende tall for 2016 kr 615.434

NOTE 3 AKSJEKAPITAL OG EGENKAPITAL

Aksjekapitalen er fordelt på 3000 aksjer pålydende kr 100.
Alle aksjer har like rettigheter.

Selskapets største aksjonærer:

Navn	Antall aksjer	Andel	Tillitsverv
Jan Johansen	518 500	85 %	Styrets leder
LEJ Holding AS	91 500	15 %	
Sum	610 000	100 %	

	Aksjekapital	Overkurs	Annen egenkapital	Sum
Egenkapital 01.01	6 100 000	423 553	59 519 378	66 042 931
Årets resultat			8 637 115	8 637 115
Egenkapital 31.12.	6 100 000	423 553	68 156 493	74 680 046



Troll Teko Holding AS

NOTER TIL KONSERNREGNSKAPET FOR 2017

NOTE 4 SKATT

	2017
Årets skattekostnad består av:	
Betalbar skatt	1 986 911
For mye avsatt tidligere	-69 863
Endring utsatt skatt	
Skattekostnad	1 917 048
Utsatt skatt:	
Netto midlertidige forskjeller pr. 31.12.	452 774
Utsatt skatt (skattefordel)	104 138

NOTE 5 LØNSKOSTNADER, ANTALL ANSATTE, GODTGJØRELSE, LÅN TIL ANSATTE MM.

Lønnskostnader	2017
Lønninger	17 868 593
Arbeidsgiveravgift	3 687 825
Andre ytelser	911 809
Sum	22 468 227
Gjennomsnittlig antall årsverk:	77
Ytelser til ledende personer	Daglig leder
Lønn	219 440
Andre ytelser	0
Sum	219 440

Revisor

Honorar til revisor er utbetalt med kr 23.880, herav annen bistand kr 9.300.

Annen bistand består av teknisk bistand med utarbeidelse av årsoppgjør og ligningspapirer .



Troll Teko Holding AS

NOTER TIL KONSERNREGNSKAPET FOR 2017

NOTE 6 LANGSIKTIG GJELD

Langsiktig gjeld	2017
Lån i EUR	2 041 438
Lån fra aksjonær	-118 500
Sum	<u>1 922 938</u>

Anleggsmidler	2017
Lån til aksjonærs nærstående	380 061
Sum	<u>380 061</u>

NOTE 7 ANDRE INVESTERINGER

	2017
Børsnoterte aksjer	172 000
SUM	<u>172 000</u>

NOTE 8 FINANSIELL MAREKDSRISIKO

Valutarisiko:

Konsernet er eksponert for valuta risiko knyttet til datterselskap i Estland og Sverige
Flere leverandører til datterselskap i Norge EURO.

Renterisiko:

Datterselskap i Estland har rentebærende gjeld i EURO.





Årsberetning 2017 – TROLL Teko Holding AS

Virksomhetens art og tilholdssted

TROLL Teko Holding AS sin hovedvirksomhet er eierskap og drift av selskap innen tekstilbransjen. Det er også anledning til deltagelse i andre selskap. Selskapet er lokalisert i Drammen.

Konsernet består i tillegg til TROLL Teko Holding AS av datterselskapene Aclima AS, Aclima AB i Sverige, Aclima Baltic AS i Estland, Aclimabygget AS og Elvegården Drammen AS. Hovedkontoret ligger i Drammen.

All tekstilproduksjon i gruppen administreres gjennom Aclima AS. Fabrikken Aclima Baltic AS i Estland produserer for det norske og det internasjonale markedet. All produktutvikling og –tilpasning skjer i Norge.

Fortsatt drift

I samsvar med regnskapsloven § 3-3a bekreftes det at forutsetningene om fortsatt drift er tilstede. Til grunn for antagelsen ligger resultatprognoser for 2018 og konsernets langsiktige strategiske prognoser for årene fremover. Konsernet er i en sunn økonomisk og finansiell stilling.

Redegjørelse for årsregnskapet

Driftsinntektene i selskapet var i 2017 kr 360.000, mens årets overskudd i selskapet ble kr 700.405

Omsetningen i konsernet ble totalt kr 107 millioner, og driftsresultatet ble nesten kr 12 millioner. Årsresultat etter skatt ble kr 8,6 millioner.

Totalkapitalen i konsernet var ved utgangen av året kr 134 millioner, og egenkapitalen utgjorde 55%.

Fremtidig utvikling

Aclima-gruppen arbeider med mange nye produkter og kunder som gjør at budsjettene også for 2018 ser lovende ut. Det arbeides kontinuerlig med produktutvikling og –tilpasning innenfor markedet funksjonelt undertøy.

Arbeidsmiljø og likestilling

Det har i løpet av året ikke forekommet eller blitt rapportert alvorlige arbeidsuhell eller ulykker, som har resultert i store materielle skader eller personskader.

Arbeidsmiljøet betraktes som godt, og det iverksettes løpende tiltak for forbedringer.

Samarbeidet med de ansatte er konstruktivt og bidrar positivt til driften.



Selskapet har som mål å være en arbeidsplass der det råder full likestilling mellom kvinner og menn. Styret består av 3 menn. Selskapet har innarbeidet retningslinjer som tar sikte på at det ikke forekommer forskjellsbehandling grunnet kjønn.

Både Aclima Baltic AS og Aclima AS har sertifisert sine kvalitetssystemer i henhold til ISO 9001.

Miljørapportering

Gruppens virksomhet er ikke regulert av konsesjoner eller pålegg, og produksjonen gir ingen miljøskader til omgivelsene.

Alle produkter i Aclimagruppen er sertifisert i henhold til Øko-Text standard 100, som innebærer at salgsvarene ikke inneholder stoffer som kan gi brukerne helseskader eller annet ubehag.

Alle selskapene i gruppen har sterkt fokus på miljøhensyn, og det arbeides kontinuerlig med forbedringer på dette området.

Årsresultat og disponeringer

Styret foreslår følgende disponering av årsresultatet i TROLL Teko Holding AS

Overskudd i konsernet foreslås disponert slik:

Til annen egenkapital kr 8.637.115

Overskudd i selskapet foreslås disponert slik:

Til annen egenkapital kr 700.405

Drammen, 18. juni 2018

Hans Petter Jacobsen
Daglig leder

Jan Eivind Johansen
Styreleder

Lars Eivind Johansen
Styremedlem



Din Revisor

Til generalforsamlingen i
Troll Teko Holding AS

Din Revisor AS
Statsautoriserte
Revisorer

Muusøya 1
Postboks 811
3007 DRAMMEN

Tlf: 32 82 90 91
Faks: 32 82 90 93
NO 989 008 358 MVA

UAVHENGIG REVISORS BERETNING

Uttalelse om revisjonen av årsregnskapet

Medlemmer av
Den norske
Revisorforening

Konklusjon

Vi har revidert Troll Teko Holding AS' årsregnskap som viser et overskudd for selskapsregnskapet på kr 700.405 og et overskudd for konsernregnskapet på kr 8.637.115 og etter vår mening:

- er årsregnskapet avgitt i samsvar med lov og forskrifter
- gir selskapsregnskapet et rettviseende bilde av den finansielle stilling til Troll Teko Holding AS per 31. desember 2017, og av selskapets resultater for regnskapsåret avsluttet per denne datoen i samsvar med regnskapslovens regler og god regnskapsskikk i Norge.
- gir konsernregnskapet et rettviseende bilde av den finansielle stilling til konsernet Troll Teko Holding AS per 31. desember 2017, og av konsernets resultater for det avsluttede regnskapsåret i samsvar med regnskapslovens regler og god regnskapsskikk i Norge

Årsregnskapet består av:

- selskapsregnskapet, som består av balanse per 31. desember 2017, resultatregnskap, og noter, herunder et sammendrag av viktige regnskapsprinsipper, og
- konsernregnskapet som består av balanse per 31. desember 2017, resultatregnskap og noter, herunder et sammendrag av viktige regnskapsprinsipper.

Grunnlag for konklusjonen

Vi har gjennomført revisjonen i samsvar med lov, forskrift og god revisjonsskikk i Norge, herunder de internasjonale revisjonsstandardene (ISA-ene). Våre oppgaver og plikter i henhold til disse standardene er beskrevet i Revisors oppgaver og plikter ved revisjon av årsregnskapet. Vi er uavhengige av selskapet slik det kreves i lov og forskrift, og har overholdt våre øvrige etiske forpliktelser i samsvar med disse kravene. Etter vår oppfatning er innhentet revisjonsbevis tilstrekkelig og hensiktsmessig som grunnlag for vår konklusjon.

Øvrig informasjon

Ledelsen er ansvarlig for øvrig informasjon. Øvrig informasjon består av årsberetningen, men inkluderer ikke årsregnskapet og revisjonsberetningen.



Vår uttalelse om revisjonen av årsregnskapet dekker ikke øvrig informasjon, og vi attesterer ikke den øvrige informasjonen.

I forbindelse med revisjonen av årsregnskapet er det vår oppgave å lese øvrig informasjon med det formål å vurdere hvorvidt det foreligger vesentlig inkonsistens mellom øvrig informasjon og årsregnskapet, kunnskap vi har opparbeidet oss under revisjonen, eller hvorvidt den tilsynelatende inneholder vesentlig feilinformasjon. Dersom vi hadde konkludert med at den øvrige informasjonen inneholder vesentlig feilinformasjon er vi pålagt å rapportere det. Vi har ingenting å rapportere i så henseende.

Styrets og daglig leders ansvar for årsregnskapet

Styret og daglig leder (ledelsen) er ansvarlig for å utarbeide årsregnskapet i samsvar med lov og forskrifter, herunder for at det gir et rettvisende bilde i samsvar med regnskapslovens regler og god regnskapsskikk i Norge. Ledelsen er også ansvarlig for slik intern kontroll som den finner nødvendig for å kunne utarbeide et årsregnskap som ikke inneholder vesentlig feilinformasjon, verken som følge av misligheter eller utilsiktede feil.

Ved utarbeidelsen av årsregnskapet må ledelsen ta standpunkt til selskapets evne til fortsatt drift og opplyse om forhold av betydning for fortsatt drift. Forutsetningen om fortsatt drift skal legges til grunn for årsregnskapet så lenge det ikke er sannsynlig at virksomheten vil bli avvirket.

Revisors oppgaver og plikter ved revisjonen av årsregnskapet

Vårt mål er å oppnå betryggende sikkerhet for at årsregnskapet som helhet ikke inneholder vesentlig feilinformasjon, verken som følge av misligheter eller utilsiktede feil, og å avgi en revisjonsberetning som inneholder vår konklusjon. Betryggende sikkerhet er en høy grad av sikkerhet, men ingen garanti for at en revisjon utført i samsvar med lov, forskrift og god revisjonsskikk i Norge, herunder ISA-ene, alltid vil avdekke vesentlig feilinformasjon som eksisterer. Feilinformasjon kan oppstå som følge av misligheter eller utilsiktede feil. Feilinformasjon blir vurdert som vesentlig dersom den enkeltvis eller samlet med rimelighet kan forventes å påvirke økonomiske beslutninger som brukerne foretar basert på årsregnskapet.

Det henvises til <https://revisorforeningen.no/revisjonsberetninger> som inneholder en beskrivelse av revisors oppgaver og plikter.

Uttalelse om øvrige lovmessige krav

Konklusjon om årsberetningen

Basert på vår revisjon av årsregnskapet som beskrevet ovenfor, mener vi at opplysningene i årsberetningen om årsregnskapet, forutsetningen om fortsatt drift og forslaget til anvendelse av overskuddet er konsistente med årsregnskapet og i samsvar med lov og forskrifter.

Konklusjon om registrering og dokumentasjon

Basert på vår revisjon av årsregnskapet som beskrevet ovenfor, og kontrollhandlinger vi har funnet nødvendig i henhold til internasjonal standard for attestasjonsoppdrag (ISAE) 3000 «Attestasjonsoppdrag som ikke er revisjon eller forenklet revisorkontroll av historisk finansiell informasjon», mener vi at ledelsen har oppfylt sin plikt til å sørge for ordentlig og oversiktlig registrering og dokumentasjon av selskapets regnskapsopplysninger i samsvar med lov og god bokføringsskikk i Norge.

Drammen, 19. juni 2018

Din Revisor AS

Per Espen Kristiansen
Statsautorisert revisor