



ÅRSREGNSKAPET FOR REGNSKAPSÅRET 2024 - GENERELL INFORMASJON

Enheten

| | |
|----------------------|--|
| Organisasjonsnummer: | 980 253 937 |
| Organisasjonsform: | Aksjeselskap |
| Foretaksnavn: | BIR BEDRIFT AS |
| Forretningsadresse: | Lønningshaugen 6 5258 BLOMSTERDALEN |

Regnskapsår

| | |
|-------------------------|-------------------------|
| Årsregnskapets periode: | 01.01.2024 - 31.12.2024 |
|-------------------------|-------------------------|

Konsern

| | |
|---------------------------|-----|
| Morselskap i konsern: | Ja |
| Konsernregnskap lagt ved: | Nei |

Regnskapsregler

| | |
|--|------------------------------------|
| Regler for små foretak benyttet: | Ja |
| Benyttet ved utarbeidelsen av årsregnskapet til selskapet: | Regnskapslovens alminnelige regler |

Årsregnskapet fastsatt av kompetent organ

| | |
|--|-----------------------|
| Bekreftet av representant for selskapet: | Anders Haugsvær-Holst |
| Dato for fastsettelse av årsregnskapet: | 30.06.2025 |

Grunnlag for avgivelse

| |
|--|
| År 2024: Årsregnskapet er elektronisk innlevert |
| År 2023: Tall er hentet fra elektronisk innlevert årsregnskap fra 2024 |

Det er ikke krav til at årsregnskapet m.v. som sendes til Regnskapsregisteret er undertegnet. Kontrollen på at dette er utført ligger hos revisor/enhetens øverste organ. Sikkerheten ivaretas ved at innsender har rolle/rettighet for innsending av årsregnskapet via Altinn, og ved at det bekreftes at årsregnskapet er fastsatt av kompetent organ.

Brønnøysundregistrene, 10.07.2025



Resultatregnskap

| Beløp i: NOK | Note | 2024 | 2023 |
|---|------|--------------------|--------------------|
| RESULTATREGNSKAP | | | |
| Inntekter | | | |
| Salgsinntekt | 1, 2 | 245 108 456 | 228 786 221 |
| Annen driftsinntekt | 2 | 66 163 991 | 46 211 206 |
| Sum inntekter | | 311 272 447 | 274 997 427 |
| Kostnader | | | |
| Varekostnad | 1, 2 | 137 293 166 | 110 850 769 |
| Lønnskostnad | 3, 4 | 78 620 352 | 75 221 584 |
| Avskrivninger | 1, 5 | 25 595 978 | 16 885 268 |
| Annen driftskostnad | 2, 3 | 77 021 324 | 84 156 711 |
| Sum kostnader | | 318 530 820 | 287 114 332 |
| Driftsresultat | | -7 258 372 | -12 116 905 |
| Finansinntekter og finanskostnader | | | |
| Inntekt på investering i datterselskap | 1, 6 | 4 471 491 | 6 866 301 |
| Renteinntekt fra foretak i samme konsern | 2, 6 | 4 035 280 | 2 997 282 |
| Annen renteinntekt | 6 | 1 808 519 | 1 490 158 |
| Annen finansinntekt | 6 | 5 427 470 | 150 |
| Sum finansinntekter | | 15 742 760 | 11 353 891 |
| Nedskrivning av andre finansielle anleggsmidler | 7 | 4 020 000 | 1 500 000 |
| Rentekostnad til foretak i samme konsern | | 968 309 | |
| Annen rentekostnad | 7 | 13 410 979 | 7 523 847 |
| Annen finanskostnad | 7 | 141 763 | 37 971 |
| Sum finanskostnader | | 18 541 050 | 9 061 818 |
| Netto finans | | -2 798 290 | 2 292 073 |
| Resultat før skattekostnad | | -10 056 663 | -9 824 832 |
| Skattekostnad på resultat | 1, 8 | -2 263 534 | -1 981 825 |
| Årsresultat | 9 | -7 793 129 | -7 843 007 |
| Årsresultat etter minoritetsinteresser | | -7 793 129 | -7 843 007 |



Resultatregnskap

| Beløp i: NOK | Note | 2024 | 2023 |
|--|------|-------------------|-------------------|
| Totalresultat | | -7 793 129 | -7 843 007 |
| Overføringer og disponeringer | | | |
| Konsernbidrag | | 16 395 188 | |
| Avgitt konsernbidrag | | -16 395 188 | |
| Overført fra annen egenkapital | | -7 793 129 | -7 843 007 |
| Sum overføringer og disponeringer | | -7 793 129 | -7 843 007 |



Balanse

| Beløp i: NOK | Note | 2024 | 2023 |
|--|--------------|--------------------|--------------------|
| BALANSE - EIENDELER | | | |
| Anleggsmidler | | | |
| Immaterielle eiendeler | | | |
| Utsatt skattefordel | 8 | | |
| Varige driftsmidler | | | |
| Tomter, bygninger o.a. fast eiendom | 1, 5, 10 | 28 985 755 | 20 124 052 |
| Maskiner og anlegg | 5 | | |
| Transportmidler | 1, 5, 10 | 46 446 442 | 34 753 354 |
| Driftsløsøre, inventar o.a. utstyr | 1, 5, 10 | 49 301 677 | 46 071 821 |
| Sum varige driftsmidler | 5 | 124 733 873 | 100 949 227 |
| Finansielle anleggsmidler | | | |
| Investering i datterselskap | 1, 10, 11 | 76 279 056 | 86 908 747 |
| Lån til foretak i samme konsern | 1, 2 | 66 238 875 | 62 938 875 |
| Investeringer i tilknyttet selskap | | 840 000 | 890 000 |
| Investeringer i aksjer og andeler | 12 | 6 741 668 | 6 441 668 |
| Andre langsiktige fordringer | 1, 2, 4 | 9 159 017 | 4 105 432 |
| Sum finansielle anleggsmidler | | 159 258 616 | 161 284 721 |
| Sum anleggsmidler | | 283 992 489 | 262 233 949 |
| Omløpsmidler | | | |
| Varer | | | |
| Sum varer | | 1 536 540 | 659 242 |
| Fordringer | | | |
| Kundefordringer | 2, 10 | 66 557 826 | 76 310 365 |
| Andre kortsiktige fordringer | 1 | 500 385 | 4 589 471 |
| Krav på innbetaling av selskapskapital | 2 | 4 403 214 | 6 866 301 |
| Sum fordringer | | 71 461 426 | 87 766 136 |



Balanse

| Beløp i: NOK | Note | 2024 | 2023 |
|--|------|--------------------|--------------------|
| Bankinnskudd, kontanter og lignende | | | |
| Bankinnskudd, kontanter o.l. | | 8 844 457 | 9 043 606 |
| Sum bankinnskudd, kontanter og lignende | | 8 844 457 | 9 043 606 |
| Sum omløpsmidler | | 81 842 423 | 97 468 984 |
| SUM EIENDELER | | 365 834 912 | 359 702 933 |

BALANSE - EGENKAPITAL OG GJELD

Egenkapital

Innskutt egenkapital

| | | | |
|--|----|-------------------|-------------------|
| Aksjekapital (3 373 aksjer à kr 1 015) | 13 | 3 423 595 | 3 423 595 |
| Beholdning av egne aksjer | 13 | | |
| Overkurs | | 5 821 048 | 5 821 048 |
| Annen innskutt egenkapital | | 27 164 134 | 30 771 075 |
| Sum innskutt egenkapital | | 36 408 777 | 40 015 718 |

Opptjent egenkapital

| | | | |
|---------------------------------|--|-------------------|-------------------|
| Annen egenkapital | | 32 951 967 | 40 745 096 |
| Sum opptjent egenkapital | | 32 951 967 | 40 745 096 |

| | | | |
|------------------------|-------|-------------------|-------------------|
| Sum egenkapital | 9, 13 | 69 360 744 | 80 760 814 |
|------------------------|-------|-------------------|-------------------|

Gjeld

Langsiktig gjeld

| | | | |
|--|------|------------------|------------------|
| Pensjonsforpliktelser | 1, 4 | 500 000 | |
| Utsatt skatt | 8 | 2 688 287 | 1 344 880 |
| Sum avsetninger for forpliktelser | | 3 188 287 | 1 344 880 |

Annen langsiktig gjeld

| | | | |
|-----------------------------------|--------|--------------------|--------------------|
| Gjeld til kredittinstitusjoner | 10, 14 | 223 654 414 | 194 400 001 |
| Øvrig langsiktig gjeld | | 16 393 917 | 5 547 917 |
| Sum annen langsiktig gjeld | | 240 048 331 | 199 947 918 |

| | | | |
|-----------------------------|--|--------------------|--------------------|
| Sum langsiktig gjeld | | 243 236 618 | 201 292 798 |
|-----------------------------|--|--------------------|--------------------|

Kortsiktig gjeld



Balanse

| Beløp i: NOK | Note | 2024 | 2023 |
|---------------------------------|-------------|--------------------|--------------------|
| Leverandørgjeld | 2 | 28 564 799 | 51 040 454 |
| Betalbar skatt | 8 | | |
| Skyldig offentlige avgifter | | 9 298 413 | 5 818 801 |
| Annen kortsiktig gjeld | 1, 2 | 15 374 340 | 20 790 065 |
| Sum kortsiktig gjeld | | 53 237 551 | 77 649 321 |
| Sum gjeld | | 296 474 170 | 278 942 119 |
| SUM EGENKAPITAL OG GJELD | | 365 834 914 | 359 702 933 |



Brønnøysundregistrene

ÅRSREGNSKAP FOR REGNSKAPSÅRET 2024 - GENERELL INFORMASJON

Journalnummer: 2025 654534

Enheten

Organisasjonsnummer: 980 253 937
Organisasjonsform: Aksjeselskap
Foretaksnavn: BIR BEDRIFT AS
Forretningsadresse: Lønningshaugen 6
5258 BLOMSTERDALEN

Regnskapsår

Årsregnskapets periode: 01.01.2024 - 31.12.2024

Konsern

Morselskap i konsern: Ja
Konsernregnskap lagt ved: Nei

Regnskapsregler

Regler for små foretak benyttet: Ja
Benyttet ved utarbeidelsen av
årsregnskapet til selskapet: Regnskapslovens alminnelige regler

Årsregnskapet fastsatt av kompetent organ

Bekreftet av representant for selskapet: Anders Haugsvær-Holst
Dato for fastsettelse av årsregnskapet: 30.06.2025

Grunnlag for avgivelse

År 2024: Årsregnskap er elektronisk innlevert.
År 2023: Tall er hentet fra elektronisk innlevert årsregnskap fra 2024.

Det er ikke krav til at årsregnskapet m.v. som sendes til Regnskapsregisteret er undertegnet. Kontrollen på at dette er utført ligger hos revisor/enhetens øverste organ. Sikkerheten ivaretas ved at innsender har rolle/rettighet for innsending av årsregnskapet via Altinn, og ved at det bekreftes at årsregnskapet er fastsatt av kompetent organ.

Brønnøysundregistrene, 09.07.2025



Organisasjonsnr: 980 253 937
BIR BEDRIFT AS

RESULTATREGNSKAP

| Beløp i: NOK | Note | 2024 | 2023 |
|---|----------|--------------------|--------------------|
| RESULTATREGNSKAP | | | |
| Inntekter | | | |
| Salgsinntekt | 1, 2 | 245 108 456 | 228 786 221 |
| Annen driftsinntekt | 2 | 66 163 991 | 46 211 206 |
| Sum inntekter | | 311 272 447 | 274 997 427 |
| Kostnader | | | |
| Varekostnad | 1, 2 | 137 293 166 | 110 850 769 |
| Lønnskostnad | 3, 4 | 78 620 352 | 75 221 584 |
| Avskrivninger | 1, 5 | 25 595 978 | 16 885 268 |
| Annen driftskostnad | 2, 3 | 77 021 324 | 84 156 711 |
| Sum kostnader | | 318 530 820 | 287 114 332 |
| Driftsresultat | | -7 258 372 | -12 116 905 |
| Finansinntekter og finanskostnader | | | |
| Inntekt på investering i datterselskap | 1, 6 | 4 471 491 | 6 866 301 |
| Renteinntekt fra foretak i samme konsern | 2, 6 | 4 035 280 | 2 997 282 |
| Annen renteinntekt | 6 | 1 808 519 | 1 490 158 |
| Annen finansinntekt | 6 | 5 427 470 | 150 |
| Sum finansinntekter | | 15 742 760 | 11 353 891 |
| Nedskrivning av andre finansielle anleggsmidler | 7 | 4 020 000 | 1 500 000 |
| Rentekostnad til foretak i samme konsern | | 968 309 | |
| Annen rentekostnad | 7 | 13 410 979 | 7 523 847 |
| Annen finanskostnad | 7 | 141 763 | 37 971 |
| Sum finanskostnader | | 18 541 050 | 9 061 818 |
| Netto finans | | -2 798 290 | 2 292 073 |
| Resultat før skattekostnad | | -10 056 663 | -9 824 832 |
| Skattekostnad på resultat | 1, 8 | -2 263 534 | -1 981 825 |
| Årsresultat | 9 | -7 793 129 | -7 843 007 |
| Årsresultat etter minoritetsinteresser | | -7 793 129 | -7 843 007 |
| Totalresultat | | -7 793 129 | -7 843 007 |
| Overføringer og disponeringer | | | |
| Konsernbidrag | | 16 395 188 | |
| Avgitt konsernbidrag | | -16 395 188 | |



| | | |
|--|-------------------|-------------------|
| Overført fra annen egenkapital | -7 793 129 | -7 843 007 |
| Sum overføringer og disponeringer | -7 793 129 | -7 843 007 |



Organisasjonsnr: 980 253 937
BIR BEDRIFT AS

BALANSE

| Beløp i: NOK | Note | 2024 | 2023 |
|--|-----------|--------------------|--------------------|
| BALANSE - EIENDELER | | | |
| Anleggsmidler | | | |
| Immaterielle eiendeler | | | |
| Utsatt skattefordel | 8 | | |
| Varige driftsmidler | | | |
| Tomter, bygninger o.a. | | | |
| fast eiendom | 1, 5, 10 | 28 985 755 | 20 124 052 |
| Maskiner og anlegg | 5 | | |
| Transportmidler | 1, 5, 10 | 46 446 442 | 34 753 354 |
| Driftsløsøre, inventar o. a. utstyr | 1, 5, 10 | 49 301 677 | 46 071 821 |
| Sum varige driftsmidler | 5 | 124 733 873 | 100 949 227 |
| Finansielle anleggsmidler | | | |
| Investering i datterselskap | 1, 10, 11 | 76 279 056 | 86 908 747 |
| Lån til foretak i samme konsern | 1, 2 | 66 238 875 | 62 938 875 |
| Investeringer i tilknyttet selskap | | 840 000 | 890 000 |
| Investeringer i aksjer og andeler | 12 | 6 741 668 | 6 441 668 |
| Andre langsiktige fordringer | 1, 2, 4 | 9 159 017 | 4 105 432 |
| Sum finansielle anleggsmidler | | 159 258 616 | 161 284 721 |
| Sum anleggsmidler | | 283 992 489 | 262 233 949 |
| Omløpsmidler | | | |
| Varer | | | |
| Sum varer | | 1 536 540 | 659 242 |
| Fordringer | | | |
| Kundefordringer | 2, 10 | 66 557 826 | 76 310 365 |
| Andre kortsiktige fordringer | 1 | 500 385 | 4 589 471 |
| Krav på innbetaling av selskapskapital | 2 | 4 403 214 | 6 866 301 |
| Sum fordringer | | 71 461 426 | 87 766 136 |
| Bankinnskudd, kontanter og lignende | | | |
| Bankinnskudd, kontanter o. l. | | 8 844 457 | 9 043 606 |
| Sum bankinnskudd, kontanter og lignende | | 8 844 457 | 9 043 606 |
| Sum omløpsmidler | | 81 842 423 | 97 468 984 |



| | | | |
|--|--------------|--------------------|--------------------|
| SUM EIENDELER | | 365 834 912 | 359 702 933 |
| BALANSE - EGENKAPITAL OG GJELD | | | |
| Egenkapital | | | |
| Innskutt egenkapital | | | |
| Aksjekapital (3 373 aksjer à kr 1 015) | 13 | 3 423 595 | 3 423 595 |
| Beholdning av egne aksjer | 13 | | |
| Overkurs | | 5 821 048 | 5 821 048 |
| Annen innskutt egenkapital | | 27 164 134 | 30 771 075 |
| Sum innskutt egenkapital | | 36 408 777 | 40 015 718 |
| Opptjent egenkapital | | | |
| Annen egenkapital | | 32 951 967 | 40 745 096 |
| Sum opptjent egenkapital | | 32 951 967 | 40 745 096 |
| Sum egenkapital | 9, 13 | 69 360 744 | 80 760 814 |
| Gjeld | | | |
| Langsiktig gjeld | | | |
| Pensjonsforpliktelser | 1, 4 | 500 000 | |
| Utsatt skatt | 8 | 2 688 287 | 1 344 880 |
| Sum avsetninger for forpliktelser | | 3 188 287 | 1 344 880 |
| Annen langsiktig gjeld | | | |
| Gjeld til kredittinstitusjoner | 10, 14 | 223 654 414 | 194 400 001 |
| Øvrig langsiktig gjeld | | 16 393 917 | 5 547 917 |
| Sum annen langsiktig gjeld | | 240 048 331 | 199 947 918 |
| Sum langsiktig gjeld | | 243 236 618 | 201 292 798 |
| Kortsiktig gjeld | | | |
| Leverandørgjeld | 2 | 28 564 799 | 51 040 454 |
| Betalbar skatt | 8 | | |
| Skyldig offentlige avgifter | | 9 298 413 | 5 818 801 |
| Annen kortsiktig gjeld | 1, 2 | 15 374 340 | 20 790 065 |
| Sum kortsiktig gjeld | | 53 237 551 | 77 649 321 |
| Sum gjeld | | 296 474 170 | 278 942 119 |
| SUM EGENKAPITAL OG GJELD | | 365 834 914 | 359 702 933 |



Organisasjonsnr: 980 253 937
BIR BEDRIFT AS

NOTEOPPLYSNINGER - SELSKAP - alle poster oppgitt i hele tall

Note
2

Antall årsverk i regnskapsåret
89.00

Sum Beløp

Balanseført verdi 31.12. Varige driftsmidler Immaterielle eiend.

Konsernregnskap

Morselskapet sitt navn

Forretningskontor for morselskapet

Begrunnelse for at datterselskap er utelatt fra konsolideringen

Samlet beløp - tilknyttet selskap Årets Fjorårets

Samlet beløp - foretak i samme konsern Årets Fjorårets

Samlet beløp - foretak i samme konsern Årets Fjorårets

Samlet beløp - felles kontrollert virksomhet Årets Fjorårets

Pantstillelse Beløp

Beholdning av egne aksjer Antall Pålydende Andel av aksjek.



KPMG AS
Kanalveien 11
P.O. Box 4 Kristianborg
N-5822 Bergen

Telephone +47 45 40 40 63
Internet www.kpmg.no
Enterprise 935 174 627 MVA

Til generalforsamlingen i BIR Bedrift AS

Uavhengig revisors beretning

Konklusjon

Vi har revidert årsregnskapet for BIR Bedrift AS som består av balanse per 31. desember 2024, resultatregnskap og kontantstrømpoppstilling for regnskapsåret avsluttet per denne datoen og noter til årsregnskapet, herunder et sammendrag av viktige regnskapsprinsipper.

Etter vår mening

- oppfyller årsregnskapet gjeldende lovkrav, og
- gir årsregnskapet et rettviseende bilde av selskapets finansielle stilling per 31. desember 2024, og av dets resultater og kontantstrømmer for regnskapsåret avsluttet per denne datoen i samsvar med regnskapslovens regler og god regnskapskikk i Norge.

Grunnlag for konklusjonen

Vi har gjennomført revisjonen i samsvar med International Standards on Auditing (ISA-ene). Våre oppgaver og plikter i henhold til disse standardene er beskrevet nedenfor under *Revisors oppgaver og plikter ved revisjonen av årsregnskapet*. Vi er uavhengige av selskapet i samsvar med kravene i relevante lover og forskrifter i Norge og International Code of Ethics for Professional Accountants (inkludert internasjonale uavhengighetsstandarder) utstedt av International Ethics Standards Board for Accountants (IESBA-reglene), og vi har overholdt våre øvrige etiske forpliktelser i samsvar med disse kravene. Innhentet revisjonsbevis er etter vår vurdering tilstrekkelig og hensiktsmessig som grunnlag for vår konklusjon.

Øvrig informasjon

Styret og daglig leder (ledelsen) er ansvarlige for informasjonen i årsberetningen. Øvrig informasjon omfatter informasjon i årsrapporten bortsett fra årsregnskapet og den tilhørende revisjonsberetningen. Vår konklusjon om årsregnskapet ovenfor dekker ikke informasjonen i årsberetningen.

I forbindelse med revisjonen av årsregnskapet er det vår oppgave å lese årsberetningen. Formålet er å vurdere hvorvidt det foreligger vesentlig inkonsistens mellom årsberetningen og årsregnskapet og den kunnskap vi har opparbeidet oss under revisjonen av årsregnskapet, eller hvorvidt informasjon i årsberetningen ellers fremstår som vesentlig feil. Vi har plikt til å rapportere dersom årsberetningen fremstår som vesentlig feil. Vi har ingenting å rapportere i så henseende.

Basert på kunnskapen vi har opparbeidet oss i revisjonen, mener vi at årsberetningen

- er konsistent med årsregnskapet og
- inneholder de opplysninger som skal gis i henhold til gjeldende lovkrav.

Ledelsens ansvar for årsregnskapet

Ledelsen er ansvarlig for å utarbeide årsregnskapet og for at det gir et rettviseende bilde i samsvar med regnskapslovens regler og god regnskapskikk i Norge. Ledelsen er også ansvarlig for slik internkontroll som den finner nødvendig for å kunne utarbeide et årsregnskap som ikke inneholder

Offices in:

© KPMG AS, a Norwegian limited liability company and a member firm of the KPMG global organization of independent member firms affiliated with KPMG International Limited, a private English company limited by guarantee. All rights reserved.

Statsautoriserede revisorer - medlemmer av Den norske Revisorforening

| | | | |
|---------|--------------|------------|------------|
| Oslo | Elverum | Mo i Rana | Tromsø |
| Alta | Finnsnes | Molde | Trondheim |
| Arendal | Hamar | Sandefjord | Tynset |
| Bergen | Haugesund | Stavanger | Ulsteinvik |
| Bode | Knarvik | Stord | Ålesund |
| Drammen | Kristiansand | Straume | |

Penneo Dokumentnrøkke: R6410-1GTM6-EU0AY-ZCWIL-KQ0LL-MIRWH



vesentlig feilinformasjon, verken som følge av misligheter eller utilsiktede feil.

Ved utarbeidelsen av årsregnskapet må ledelsen ta standpunkt til selskapets evne til fortsatt drift og opplyse om forhold av betydning for fortsatt drift. Forutsetningen om fortsatt drift skal legges til grunn for årsregnskapet så lenge det ikke er sannsynlig at virksomheten vil bli avvirket.

Revisors oppgaver og plikter ved revisjonen av årsregnskapet

Vårt mål er å oppnå betryggende sikkerhet for at årsregnskapet som helhet ikke inneholder vesentlig feilinformasjon, verken som følge av misligheter eller utilsiktede feil, og å avgi en revisjonsberetning som inneholder vår konklusjon. Betyggende sikkerhet er en høy grad av sikkerhet, men ingen garanti for at en revisjon utført i samsvar med ISA-ene, alltid vil avdekke vesentlig feilinformasjon. Feilinformasjon kan oppstå som følge av misligheter eller utilsiktede feil. Feilinformasjon er å anse som vesentlig dersom den enkeltvis eller samlet med rimelighet kan forventes å påvirke de økonomiske beslutningene som brukerne foretar på grunnlag av årsregnskapet.

Som del av en revisjon i samsvar med ISA-ene, utøver vi profesjonelt skjønn og utviser profesjonell skepsis gjennom hele revisjonen. I tillegg:

- identifiserer og vurderer vi risikoen for vesentlig feilinformasjon i regnskapet, enten det skyldes misligheter eller utilsiktede feil. Vi utformer og gjennomfører revisjonshandlinger for å håndtere slike risikoer, og innhenter revisjonsbevis som er tilstrekkelig og hensiktsmessig som grunnlag for vår konklusjon. Risikoen for at vesentlig feilinformasjon som følge av misligheter ikke blir avdekket, er høyere enn for feilinformasjon som skyldes utilsiktede feil, siden misligheter kan innebære samarbeid, forfalskning, bevisste utelatelser, uriktige fremstillinger eller overstyring av internkontroll.
- opparbeider vi oss en forståelse av intern kontroll som er relevant for revisjonen, for å utforme revisjonshandlinger som er hensiktsmessige etter omstendighetene, men ikke for å gi uttrykk for en mening om effektiviteten av selskapets interne kontroll.
- evaluerer vi om de anvendte regnskapsprinsippene er hensiktsmessige og om regnskapsestimatene og tilhørende noteopplysninger utarbeidet av ledelsen er rimelige.
- konkluderer vi på om ledelsens bruk av fortsatt drift-forutsetningen er hensiktsmessig, og, basert på innhentede revisjonsbevis, hvorvidt det foreligger vesentlig usikkerhet knyttet til hendelser eller forhold som kan skape tvil av betydning om selskapets evne til fortsatt drift. Dersom vi konkluderer med at det eksisterer vesentlig usikkerhet, kreves det at vi i revisjonsberetningen henleder oppmerksomheten på tilleggsopplysningene i årsregnskapet, eller, dersom slike tilleggsopplysninger ikke er tilstrekkelige, at vi modifierer vår konklusjon. Våre konklusjoner er basert på revisjonsbevis innhentet frem til datoen for revisjonsberetningen. Etterfølgende hendelser eller forhold kan imidlertid medføre at selskapet ikke kan fortsette driften.
- evaluerer vi den samlede presentasjonen, strukturen og innholdet i årsregnskapet, inkludert tilleggsopplysningene, og hvorvidt årsregnskapet gir uttrykk for de underliggende transaksjonene og hendelsene på en måte som gir et rettviseende bilde.

Vi kommuniserer med styret blant annet om det planlagte innholdet i og tidspunkt for revisjonsarbeidet og eventuelle vesentlige funn i revisjonen, herunder vesentlige svakheter i intern kontroll som vi avdekker gjennom revisjonen.

Bergen

KPMG AS

Dejan Grahovac
Statsautorisert revisor
(elektronisk signert)



PENNEO

Signaturene i dette dokumentet er juridisk bindende. Dokument signert med "Penneo™ - sikker digital signatur". De signerende parter sin identitet er registrert, og er listet nedenfor.

"Med min signatur bekrefter jeg alle datoer og innholdet i dette dokument."

Grahovac, Dejan

Statsautorisert revisor

Serienummer: no_bankid:9578-5992-4-3022838

IP: 80.232.xxx.xxx

2025-06-30 13:15:18 UTC



Penneo Dokumentnøkkel: R64T0-1GTM6-EU0AY-2CWIL-KQOLL-MIRWH

Dette dokumentet er signert digitalt via [Penneo.com](https://penneo.com). De signerte dataene er validert ved hjelp av den matematiske hashverdien av det originale dokumentet. All kryptografisk bevisføring er innebygd i denne PDF-en for fremtidig validering.

Dette dokumentet er forseglest med et kvalifisert elektronisk segl. For mer informasjon om Penneos kvalifiserte tillitstjenester, se <https://eud.penneo.com>.

Slik kan du bekrefte at dokumentet er originalt

Når du åpner dokumentet i Adobe Reader, kan du se at det er sertifisert av **Penneo A/S**. Dette beviser at innholdet i dokumentet ikke har blitt endret siden tidspunktet for signeringen. Bevis for de individuelle signatørens digitale signaturer er vedlagt dokumentet.

Du kan bekrefte de kryptografiske bevisene ved hjelp av Penneos validator, <https://penneo.com/validator>, eller andre valideringsverktøy for digitale signaturer.



Admincontrol

List of Signatures Page 1/1

16 V2 Resultatregnskap BIR Bedrift AS 15.05.25.pdf

| Name | Method | Signed at |
|----------------------------|--------|-------------------------|
| Sætre, Simon | BANKID | 2025-06-15 17:44 GMT+02 |
| Jæger, Kristian | BANKID | 2025-06-11 15:56 GMT+02 |
| Haarklau, Karen Marie Aker | BANKID | 2025-06-11 09:26 GMT+02 |
| Haugsvær-Holst, Anders | BANKID | 2025-06-10 23:01 GMT+02 |
| Lekve, Borghild | BANKID | 2025-06-10 17:57 GMT+02 |



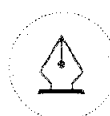
This file is sealed with a digital signature. The seal is a guarantee for the authenticity of the document.

External reference: 7270BA675B0A45E9A33B3550E58653FB



Årsregnskap 2024 BIR Bedrift AS

Org.nr.: 980 253 937



This file is sealed with a digital signature.
The seal is a guarantee for the authenticity
of the document.

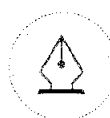
Document ID
727CBA675B0A45E9A33B3550E56E53F3

**BIR Bedrift AS**
Resultatregnskap

| Driftsinntekter og driftskostnader | Note | 2024 | 2023 |
|---|-------------|---------------------------|---------------------------|
| Salgsinntekt | 1, 2 | 245 108 456 | 228 786 221 |
| Annen driftsinntekt | 2 | 66 163 991 | 46 211 206 |
| Sum driftsinntekter | | <u>311 272 447</u> | <u>274 997 427</u> |
| Varekostnad | 1, 2 | 137 293 166 | 110 850 769 |
| Lønnskostnad | 3, 4 | 78 620 352 | 75 221 584 |
| Avskrivninger | 1, 5 | 25 595 978 | 16 885 268 |
| Annen driftskostnad | 2, 3 | 77 021 324 | 84 156 711 |
| Sum driftskostnader | | <u>318 530 820</u> | <u>287 114 332</u> |
| Driftsresultat | | <u>-7 258 372</u> | <u>-12 116 905</u> |
| Finansinntekter og finanskostnader | | | |
| Inntekt på investering i datterselskap | 1, 6 | 4 471 491 | 6 866 301 |
| Renteinntekt fra foretak i samme konsern | 2, 6 | 4 035 280 | 2 997 282 |
| Annen renteinntekt | 6 | 1 808 519 | 1 490 158 |
| Annen finansinntekt | 6 | 5 427 470 | 150 |
| Nedskrivning av andre finansielle anleggsmidler | 7 | 4 020 000 | 1 500 000 |
| Rentekostnad til foretak i samme konsern | | 968 309 | 0 |
| Annen rentekostnad | 7 | 13 410 979 | 7 523 847 |
| Annen finanskostnad | 7 | 141 763 | 37 971 |
| Resultat av finansposter | | <u>-2 798 290</u> | <u>2 292 073</u> |
| Resultat før skattekostnad | | <u>-10 056 663</u> | <u>-9 824 832</u> |
| Skattekostnad på resultat | 1, 8 | -2 263 534 | -1 981 825 |
| Årsresultat | 9 | <u>-7 793 129</u> | <u>-7 843 007</u> |
| Overføringer | | | |
| Mottatt konsernbidrag | | 16 395 188 | 0 |
| Avsatt konsernbidrag | | 16 395 188 | 0 |
| Overført fra annen egenkapital | | 7 793 129 | 7 843 007 |
| Sum overføringer | | <u>-7 793 129</u> | <u>-7 843 007</u> |

BIR Bedrift AS

Side 2



This file is sealed with a digital signature.
The seal is a guarantee for the authenticity
of the document.

Document ID:
727CBA675B30A45E9A33B3550E58653F3

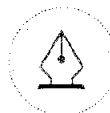
**BIR Bedrift AS**

Balanse pr. 31.12.

| EIENDELER | Note | 2024 | 2023 |
|--------------------------------------|-------------|--------------------|--------------------|
| ANLEGGSMIDLER | | | |
| Immaterielle eiendeler | | | |
| Varige driftsmidler | | | |
| Tomter, bygninger o.a. fast eiendom | 1, 5, 10 | 28 985 755 | 20 124 052 |
| Transportmidler | 1, 5, 10 | 46 446 442 | 34 753 354 |
| Driftsløsøre, inventar o.a. utstyr | 1, 5, 10 | 49 301 677 | 46 071 821 |
| Sum varige driftsmidler | 5 | 124 733 873 | 100 949 227 |
| Finansielle anleggsmidler | | | |
| Investeringer i datterselskap | 1, 10, 11 | 76 279 056 | 86 908 747 |
| Lån til foretak i samme konsern | 1, 2 | 66 238 875 | 62 938 875 |
| Investeringer i tilknyttet selskap | | 840 000 | 890 000 |
| Investeringer i aksjer og andeler | 12 | 6 741 668 | 6 441 668 |
| Andre langsiktige fordringer | 1, 2, 4 | 9 159 017 | 4 105 432 |
| Sum finansielle anleggsmidler | | 159 258 616 | 161 284 721 |
| Sum anleggsmidler | | 283 992 489 | 262 233 949 |
| OMLØPSMIDLER | | | |
| Varer | | | |
| Varelager | | 1 536 540 | 659 242 |
| Fordringer | | | |
| Kundefordringer | 2, 10 | 66 557 826 | 76 310 365 |
| Andre kortsiktige fordringer | 1 | 500 385 | 4 589 471 |
| Konsernfordringer | 2 | 4 403 214 | 6 866 301 |
| Sum fordringer | | 71 461 426 | 87 766 136 |
| Bankinnskudd, kontanter o.l. | | | |
| Bankinnskudd, kontanter o.l. | | 8 844 457 | 9 043 606 |
| Sum omløpsmidler | | 81 842 423 | 97 468 984 |
| SUM EIENDELER | | 365 834 912 | 359 702 933 |

BIR Bedrift AS

Side 3



This file is sealed with a digital signature.
The seal is a guarantee for the authenticity
of the document.

Document ID
727CBA675B30A45E9A33B3550E58653F3



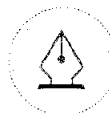
BIR Bedrift AS

Balanse pr. 31.12.

| EGENKAPITAL OG GJELD | Note | 2024 | 2023 |
|--|--------------|---------------------------|---------------------------|
| EGENKAPITAL | | | |
| Innskutt egenkapital | | | |
| Aksjekapital (3 373 aksjer à kr 1 015) | 13 | 3 423 595 | 3 423 595 |
| Overkurs | | 5 821 048 | 5 821 048 |
| Annen innskutt egenkapital | | <u>27 164 134</u> | <u>30 771 075</u> |
| Sum innskutt egenkapital | | <u>36 408 777</u> | <u>40 015 718</u> |
| Opptjent egenkapital | | | |
| Annen egenkapital | | <u>32 951 967</u> | <u>40 745 096</u> |
| Sum opptjent egenkapital | | <u>32 951 967</u> | <u>40 745 096</u> |
| Sum egenkapital | 9, 13 | <u>69 360 744</u> | <u>80 760 814</u> |
| GJELD | | | |
| Avsetning for forpliktelser | | | |
| Pensjonsforpliktelser | 1, 4 | 500 000 | 0 |
| Utsatt skatt | 8 | <u>2 688 287</u> | <u>1 344 880</u> |
| Sum avsetning for forpliktelser | | <u>3 188 287</u> | <u>1 344 880</u> |
| Annen langsiktig gjeld | | | |
| Gjeld til kredittinstitusjoner | 10, 14 | 223 654 414 | 194 400 001 |
| Øvrig langsiktig gjeld | | <u>16 393 917</u> | <u>5 547 917</u> |
| Sum annen langsiktig gjeld | | <u>240 048 331</u> | <u>199 947 918</u> |
| Kortsiktig gjeld | | | |
| Leverandørgjeld | 2 | 28 564 799 | 51 040 454 |
| Skyldig offentlige avgifter | | 9 298 413 | 5 818 801 |
| Annen kortsiktig gjeld | 1, 2 | <u>15 374 340</u> | <u>20 790 065</u> |
| Sum kortsiktig gjeld | | <u>53 237 551</u> | <u>77 649 321</u> |
| Sum gjeld | | <u>296 474 170</u> | <u>278 942 119</u> |
| SUM EGENKAPITAL OG GJELD | | <u>365 834 914</u> | <u>359 702 933</u> |

BIR Bedrift AS

Side 4



This file is sealed with a digital signature.
The seal is a guarantee for the authenticity
of the document.

Document ID
727CBA675B0A45E9A33B3550E58653F3



BIR Bedrift AS

Balanse pr. 31.12.

Bergen,
Styret i BIR Bedrift AS

Borghild Lekve
styreleder

Kristian Jæger
styremedlem

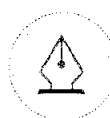
Karen Marie Aker Haarklau
styremedlem

Simon Sætre
styremedlem

Anders Haugsvær-Holst
daglig leder

BIR Bedrift AS

Side 5



This file is sealed with a digital signature.
The seal is a guarantee for the authenticity
of the document.

Document ID
727CBA675B0A45E9A33B3550E58653F3



Note 1 Regnskapsprinsipper

Årsregnskapet er satt opp i samsvar med regnskapsloven og god regnskapsskikk. Det er benyttet vurderingsregler i samsvar med norske regnskapsstandarder og anbefalinger til god regnskapsskikk

Driftsinntekter og kostnader

Inntektsføring skjer etter opptjeningsprinsippet som normalt vil være leveringstidspunktet for varer og tjenester. Kostnader medtas etter sammenstillingsprinsippet, dvs. at kostnader medtas i samme periode som tilhørende inntekter inntektsføres. Kjøp av salg og tjenester beregnet på videresalg presenteres i resultatregnskapet som varekostnader. Dette inkluderer kjøpte transporttjenester og kostnad for behandling av avfall.

Hovedregel for vurdering og klassifisering av eiendeler og gjeld

Eiendeler bestemt til varig eie eller bruk er klassifisert som anleggsmidler. Andre eiendeler er klassifisert som omløpsmidler. Fordringer som skal tilbakebetales innen et år er uansett klassifisert som omløpsmidler. Ved klassifisering av kortsiktig og langsiktig gjeld er analoge kriterier lagt til grunn.

Anleggsmidler vurderes til anskaffelseskost, men nedskrives til virkelig verdi når verdifallet forventes ikke å være forbigående. Anleggsmidler med begrenset økonomisk levetid avskrives planmessig. Langsiktig gjeld balanseføres til nominelt mottatt beløp på etableringstidspunktet.

Omløpsmidler vurderes til laveste av anskaffelseskost og virkelig verdi. Kortsiktig gjeld balanseføres til nominelt mottatt beløp på etableringstidspunktet.

Enkelte poster er vurdert etter andre regler. Postene det gjelder vil være blant de postene som omhandles nedenfor.

Datterselskap/tilknyttet selskap

Investeringer i datterselskaper vurderes etter kostmetoden i selskapsregnskapet. Investeringen er vurdert til anskaffelseskost for aksjene med mindre nedskrivning har vært nødvendig. Det er foretatt nedskrivning til virkelig verdi når verdifallet skyldes forhold som ikke kan antas å være forbigående og det må anses nødvendig etter god regnskapsskikk. Nedskrivninger reverseres når grunnlaget for nedskrivninger ikke lenger er tilstede. Mottatte konsernbidrag fra datterselskapet resultatføres som inntekt på investering i datterselskap. BIR Bedrift AS og dets datterselskapet inngår i konsernregnskapet til morselskapet BIR AS. Det blir derfor ikke utarbeidet konsernregnskap for underkonsernet.

Fordringer

Kundefordringer og andre fordringer oppføres til pålydende etter fradrag for avsetning til forventet tap. Avsetning til tap gjøres på grunnlag av en individuell vurdering av de enkelte fordringene. I tillegg gjøres det for øvrige kundefordringer en spesifisert avsetning for å dekke antatt tap.

Skatt

Skattekostnaden i resultatregnskapet omfatter både periodens betalbare skatt og endring i utsatt skatt. Utsatt skatt er beregnet med 22 % på grunnlag av de midlertidige forskjeller som eksisterer mellom regnskapsmessige og skattemessige verdier, samt ligningsmessig underskudd til fremføring ved utgangen av regnskapsåret. Skatteøkende og skattereduserende midlertidige forskjeller som reverserer eller kan reversere i samme periode er utlignet og nettoført.



This file is sealed with a digital signature. The seal is a guarantee for the authenticity of the document.

Document ID
727CBA675B0A45E9A33B3550E58653F3



Pensjoner

Opptjente pensjonsrettigheter for selskapets ansatte er sikret gjennom pensjonsavtale i Kommunal Pensjonskasse (KLP). Brutto pensjonsforpliktelse er nåverdien av opptjente pensjonsrettigheter basert på aktuarmessige beregninger og antatt fremtidig lønns- og pensjonsvekst. Pensjonsmidlene er vurdert til markedsverdi. Periodens netto pensjonskostnad (brutto pensjonskostnad minus forventet avkastning på pensjonsmidlene) er inkludert i lønnskostnadene. Brutto pensjonsforpliktelse omfatter verdien av årets opptjente pensjonsrettigheter, rentekostnad på brutto pensjonsforpliktelse og amortisering av urealiserte gevinster og tap. Endringer i forpliktelsen og pensjonsmidlene som skyldes endringer i og avvik fra beregningsforutsetningene (estimatendringer og -avvik) fordeles over antatt gjennomsnittlig gjenværende opptjeningsstid for den del av avvikene som ved årets begynnelse overstiger 10 % av det største av brutto pensjonsforpliktelser og pensjonsmidler. Netto pensjonsforpliktelse/forskuddsbetalt pensjon er klassifisert som langsiktig gjeld/forring i balansen. Arbeidsgiveravgift er inkludert i tallene.

I tillegg har selskapet en innskuddsbasert ordning i DNB Liv, hvor innbetalt premie kostnadsføres løpende.

Kontantstrømoppstilling

Kontantstrømoppstillingen er utarbeidet etter den indirekte metode. Kontanter og kontantekvivalenter omfatter kontanter, bankinnskudd og andre kortsiktige likvide plasseringer.

Bruk av estimater

Ledelsen har brukt estimater og forutsetninger som har påvirket resultatregnskapet og verdsettelsen av eiendeler og gjeld, samt usikre eiendeler og forpliktelser på balansedagen under utarbeidelsen av årsregnskapet i henhold til god regnskapsskikk.

Nærstående parter

Selskap i samme konsern er definert som nærstående. Transaksjoner mellom nærstående parter er utført i henhold til vanlige forretningsmessige vilkår.

Selskapet har ikke foretatt endringer i regnskapsprinsipp i regnskapsåret. Regnskapsprinsipper er ellers omtalt i de tilhørende noter til de enkelte regnskapspostene.

Endring av tidligere års feil

Vesentlige feil i tidligere års regnskap korrigeres ved retrospektiv omarbeidelse av sammenligningstall og tilhørende noteopplysninger, slik at regnskapet presenteres som om feilen ikke hadde inntruffet. Uvesentlige feil korrigeres i regnskapsperioden hvor de avdekkes.

Konsern

Selskapet inngår i konsernregnskapet til BIR AS. Konsernregnskapet kan fås utlevert på selskapets forretningskontor i Lundegårdskaien 42, Bergen.



This file is sealed with a digital signature. The seal is a guarantee for the authenticity of the document.

Document ID
727CBA675B0A45E9A33B3550E56653F3



Note 2 Mellomværende med selskap i samme konsern

| | 2024 | 2023 |
|----------------------------------|------------|------------|
| Lån til foretak i samme konsern | 66 238 875 | 62 938 875 |
| Kundefordringer | 10 515 623 | 4 885 789 |
| Konsernfordringer | 4 403 214 | 6 866 300 |
| Leverandørgjeld | 18 460 058 | 19 705 665 |
| Lån fra foretak i samme konsern* | 16 393 917 | 0 |

Transaksjoner med selskap i samme konsern:

| | 2024 | 2023 |
|---------------------|-------------|------------|
| Salgsinntekter | 8 594 357 | 4 763 628 |
| Annen driftsinntekt | 10 666 866 | 7 938 388 |
| Varekostnad | 109 738 478 | 80 777 987 |
| Andre driftskostnad | 23 306 594 | 18 301 751 |
| Renteinntekter | 4 035 280 | 2 997 282 |
| Rentekostnader | 968 309 | 0 |

* Lån fra foretak i samme konsern er et likviditetslån fra BIR AS på MNOK 25, videre er § 3-8 transaksjonen som gjelder salg av Fleslandsveien 67 AS fra BIR Bedrift AS til BIR AS på MNOK 19,606 er motregnet likviditetslånet. BIR AS har også overtatt fordringen som BIR Voss Hardanger AS hadde mot BIR Bedrift AS på MNOK 11. Lån fra foretak i samme konsern er dermed kun mellomværende med BIR AS

Note 3 Lønnskostnader, antall ansatte, godtgjørelser, lån til ansatte m.m.

| Lønnskostnader | 2024 | 2023 |
|--------------------|-------------------|-------------------|
| Lønninger | 63 367 073 | 49 909 508 |
| Arbeidsgiveravgift | 10 295 434 | 9 795 792 |
| Pensjonskostnader | 3 779 907 | 3 623 232 |
| Andre ytelser | 1 177 937 | 2 184 904 |
| Sum | 78 620 352 | 65 513 436 |

| | | |
|--------------------------------|----|----|
| Gjennomsnittlig antall årsverk | 89 | 81 |
|--------------------------------|----|----|

| Godtgjørelse til ledelse | Daglig leder | Styrehonorar |
|--------------------------|--------------|--------------|
| Lønn inkl feriepenger | 1 414 240 | 150 000 |
| Annen godtgjørelse | 24 151 | |

Daglig leder/styrets leder har ingen avtaler om bonus, overskuddsdeling eller godtgjørelse ved endring eller avslutning av stilling/verv. Han inngår i selskapets pensjonsordning på vanlige vilkår.

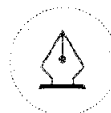
Det er ikke gitt lån/sikkerhetsstillelser til daglig leder, styreleder eller andre nærstående parter.

Pensjonsforpliktelser

Selskapet har er pliktig til å ha tjenestepensjonsordning etter lov om obligatorisk tjenestepensjon. Selskapets pensjonsordninger tilfredsstiller kravene i denne lov.

Revisor

Kostnadsført revisjonshonorar for 2024 utgjør kr 128 044 eks. mva
Andre tjenester for 2024 utgjør kr 186 039 eks. mva



This file is sealed with a digital signature.
The seal is a guarantee for the authenticity
of the document.

Document ID:
727CBA675B0A45E9A33B3550E58653F3



Note 4 Pensjoner

Selskapet er pliktig til å ha tjenstepensjonsordning etter lov om obligatorisk tjenstepensjon. Selskapet har i dag to ordninger - tjenstepensjon gjennom fellesordningen for bedrifter i KLP og innskuddsbasert ordning i DNB Liv. Begge pensjonsordningene oppfyller gjeldende lovkrav.

Selskapet kostnadsfører innskudd i DNB Liv løpende.

For fellesordningen for bedrifter i KLP gjelder følgende:

Dette er en offentlig tjenstepensjonsordning som gir rett til fremtidig definerte ytelser.

Disse ytelsene er i hovedsak avhengige av antall opptjeningsår, lønnsnivå ved oppnådd pensjonsalder og størrelsen på ytelsene fra Folketrygden. Ordningen omfatter også uføre-, ektefelle- og barnepensjon. Denne pensjonsordningen er en sikret ordning.

Videre er selskapets tidligere ansatte omfattet av avtalefestet offentlig førtidspensjonering (AFP), som gir muligheter for førtidspensjonering fra fylte 62 til 67 år. Denne pensjonsordningen er usikret.

Pensjonsordningen omfatter 42 personer pr 31.12.2023, herav 7 pensjonister.

Videre inkluderer pensjonsordningen 52 personer med oppsatte rettigheter. Pensjonsordningen er behandlet etter NRS 6 Pensjonskostnader. Når uamortisert estimatavvik overstiger 10 % av det høyeste av beregnet pensjonsforpliktelse inklusiv arbeidsgiveravgift og pensjonsmidler, amortiseres det overskytende over gjennomsnittlig gjenværende opptjeningsstid.

Ved fratreden fra en offentlig pensjonsordning, herunder ved skifte av arbeidsgiver internt i konsernet, uten rett til straks begynnende pensjon, får fratrådte ikke utstedt en fripolise basert på en oppsamlet premiereserve slik som i private ordninger. De fratrådte får da en oppsatt pensjonsrettighet som ikke er å anse som en individuell kontrakt.

For offentlige pensjonsordninger er regelverket slik at det er den siste arbeidsgiver/pensjonsordning som utbetaler hele pensjonen. Tidligere opparbeidede pensjonsrettigheter overføres derfor til den siste arbeidsgivers pensjonsordning på pensjoneringstidspunktet. Siste arbeidsgivers pensjonsordning mottar refusjonsbeløp i forhold til tidligere opparbeide rettigheter.

De aktuariemessige forutsetningene er basert på vanlig benyttede forutsetninger innen forsikring når det gjelder demografiske faktorer.



This file is sealed with a digital signature.
The seal is a guarantee for the authenticity
of the document.

Document ID
727CBA675B0A45E9A33B3550E58653F3

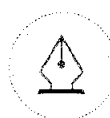


| PENSJONSKOSTNADER INKL. AGA | 2024 | 2023 |
|---|------------------|------------------|
| Nåverdi av årets opptjening | 3 242 323 | 2 807 602 |
| Rentekostnad av pensjonsforpliktelsen | 1 455 738 | 1 576 950 |
| Forventet avkastning på pensjonsmidlene | -3 093 905 | -2 694 688 |
| Aga netto pensjonskostnad inkl. adm.kost | 247 787 | 255 904 |
| Administrasjonskostnad/Rentegaranti | 153 202 | 125 058 |
| Pensjonstrekk ansatte | -247 787 | -853 053 |
| Netto pensjonskostnad inkl. adm.kost | 1 757 358 | 1 217 773 |

| PENSJONSFORPLIKTELSE | 2024 | 2023 |
|--|-------------------|-------------------|
| Brutto påløpt pensjonsforpliktelse | -43 848 060 | -40 926 483 |
| Pensjonsmidler | 64 231 862 | 53 147 006 |
| Netto forpliktelse før arb.avgift | 20 383 802 | 12 220 523 |
| Ikke resultatført estimatavvik | -13 523 544 | -9 979 578 |
| Arbeidsgiveravgift | 967 297 | 1 723 094 |
| Balanseført netto forpliktelse/(midler) etter aga | 7 827 555 | 3 964 039 |

| ØKONOMISKE FORUTSETNINGER | 2024 | 2023 |
|----------------------------------|-------------|-------------|
| Diskonteringsrente | 3,90 % | 3,10 % |
| Lønnsvekst | 3,75 % | 3,25 % |
| G-regulering | 3,75 % | 3,25 % |
| Pensjonsregulering | 3,00 % | 2,80 % |
| Forventet avkastning | 5,90 % | 5,30 % |
| Agasats | 14,10 % | 14,10 % |
| Amortiseringstid | 10 | 10 |
| Korridorstørrelse | 10,00 % | 10,00 % |

I tillegg er det avsatt kr 500 000 i tilleggspensjon for AFP. Dette er tilsvarende som i 2023.



This file is sealed with a digital signature.
The seal is a guarantee for the authenticity
of the document.

Document ID
727CBA675B0A45E9A33B3550E58653F3



Note 5 Anleggsmidler

| | Tomt og bygninger | Transportmidler | Driftsløsøre, inventar ol. |
|---------------------------------------|-------------------|-------------------|-------------------------------|
| Anskaffelseskost pr. 01.01.24 | 22 240 334 | 56 812 197 | 57 413 911 |
| + Tilgang kjøpte driftsmidler | 11 461 940 | 20 400 719 | 7 915 872 |
| - Avgang i året | | | 1 173 306 |
| = Anskaffelseskost 31.12.24 | 33 702 273 | 77 212 915 | 64 156 476 |
| Akkumulerte avskrivninger 31.12.24 | 4 716 625 | 30 759 832 | 34 638 610 |
| + Akkumulerte nedskrivninger 31.12.24 | | 6 642 | |
| = Av- og nedskrivninger pr. 31.12.24 | 4 716 625 | 30 766 473 | 34 638 610 |
| = Bokført verdi 31.12.24 | 28 985 648 | 46 446 442 | 29 517 866 |
| Årets ordinære avskrivninger | 2 600 344 | 8 700 989 | 8 801 491 |
| Årets nedskrivninger | | 6 642 | |
| Økonomisk levetid | 5-10 år | 3-7 år | 0-10 år |

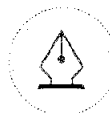
| | Containere, beholdere etc | Under oppføring | Sum |
|---------------------------------------|------------------------------|-----------------|--------------------|
| Anskaffelseskost pr. 01.01.24 | 36 412 573 | | 172 879 015 |
| + Tilgang kjøpte driftsmidler | 10 777 796 | 107 | 50 556 432 |
| - Avgang i året | | | 1 173 306 |
| = Anskaffelseskost 31.12.24 | 47 190 369 | 107 | 222 262 141 |
| Akkumulerte avskrivninger 31.12.24 | 27 406 559 | | 97 521 626 |
| + Akkumulerte nedskrivninger 31.12.24 | | | 6 642 |
| = Av- og nedskrivninger pr. 31.12.24 | 27 406 559 | | 97 528 268 |
| = Bokført verdi 31.12.24 | 19 783 810 | 107 | 124 733 873 |
| Årets ordinære avskrivninger | 5 454 979 | | 25 557 803 |
| Årets nedskrivninger | | | 6 642 |
| Økonomisk levetid | 5 år | | |

Note 6 Spesifikasjon av finansinntekter

| | 2024 | 2023 |
|--|-------------------|-------------------|
| Inntekt på investeringer i datterselskap | 4 471 491 | 6 866 301 |
| Annen renteinntekt | 5 843 799 | 4 487 440 |
| Annen finansinntekt | 5 427 470 | 150 |
| Sum | 15 742 760 | 11 353 891 |

Note 7 Spesifikasjon av finanskostnader

| | 2024 | 2023 |
|---|-------------------|------------------|
| Nedskrivning av finansielle anleggsmidler | 4 020 000 | 1 500 000 |
| Annen rentekostnad | 13 410 979 | 7 511 166 |
| Annen finanskostnad | 141 763 | 37 971 |
| Sum | 17 572 742 | 9 049 136 |



This file is sealed with a digital signature.
The seal is a guarantee for the authenticity
of the document.

Document ID
727CBA675B0A45E9A33B3550E58653F3



Note 8 Skatt

| Årets skattekostnad | 2024 | 2023 |
|--|-------------------|-------------------|
| Resultatført skatt på ordinært resultat: | | |
| Betalbar skatt | 0 | 0 |
| Endring i utsatt skatt | -2 263 534 | -1 981 825 |
| Skattekostnad ordinært resultat | -2 263 534 | -1 981 825 |

| | | |
|--------------------------------------|-------------|------------|
| Skattepliktig inntekt: | | |
| Resultat før skatt | -10 056 663 | -9 824 832 |
| Permanente forskjeller | -352 225 | 816 536 |
| Endring i midlertidige forskjeller | -6 070 556 | -7 248 408 |
| Mottatt konsernbidrag | 16 479 444 | 25 182 592 |
| Anvendelse av fremførbart underskudd | 0 | -8 925 888 |
| Skattepliktig inntekt | 0 | 0 |

| | | |
|---|------------|------------|
| Betalbar skatt i balansen: | | |
| Betalbar skatt på årets resultat | -4 331 345 | -6 890 952 |
| Betalbar skatt på mottatt konsernbidrag | 4 331 345 | 6 890 952 |
| Sum betalbar skatt i balansen | 0 | 0 |

| | | |
|--|-------------------|-------------------|
| Beregning av effektiv skattesats | | |
| Resultat før skatt | -10 056 663 | -9 824 832 |
| Beregnet skatt av resultat før skatt | -2 212 466 | -2 161 463 |
| Skatteeffekt av permanente forskjeller | -77 490 | 179 638 |
| Sum | -2 289 955 | -1 981 825 |
| Effektiv skattesats | 22,8 % | 20,2 % |

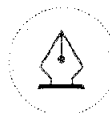
Skatteeffekten av midlertidige forskjeller og underskudd til fremføring som har gitt opphav til utsatt skatt og utsatte skattefordeler, spesifisert på typer av midlertidige forskjeller

| | 2024 | 2023 | Endring |
|-------------------------------|-------------------|------------------|-------------------|
| Varige driftsmidler | 11 520 541 | 8 904 570 | -2 615 971 |
| Fordringer | -6 664 450 | -5 565 450 | 1 099 000 |
| Pensjonspremie/- forpliktelse | 7 327 555 | 2 773 970 | -4 553 585 |
| Sum | 12 183 646 | 6 113 090 | -6 070 556 |

| | | | |
|----------------------------------|-------------------|------------------|-------------------|
| Inntektsført avsatt utbytte | 35 842 | 0 | -35 842 |
| Grunnlag for utsatt skatt | 12 219 488 | 6 113 090 | -6 106 398 |

| | | | |
|----------------------------|------------------|------------------|-------------------|
| Utsatt skatt (22 %) | 2 688 287 | 1 344 880 | -1 343 407 |
|----------------------------|------------------|------------------|-------------------|

Skattemelding for 2023 er endret som følge av endringer i mottatt/avgitt konsernbidrag for 2023. Dette medfører en effekt på utsatt skattefordel/utsatt skatteforpliktelse i selskapet på kr 5 540 140. Sammenligningstall og note er oppdatert i tråd med dette.



This file is sealed with a digital signature. The seal is a guarantee for the authenticity of the document.

Document ID
727CBA675B30A45E9A33B3550E56E53F3



Note 9 Egenkapital

| | Aksjekapital | Overkurs | Annen Innskutt egenkapital | Annen egenkapital | Sum egenkapital |
|-----------------------|------------------|------------------|----------------------------------|----------------------|--------------------|
| Pr. 31.12.2023 | 3 423 595 | 5 821 048 | 36 311 245 | 40 745 096 | 86 300 984 |
| Korrigerings IB | | | -5 540 170 | | -5 540 170 |
| Årets resultat | | | | -7 793 129 | -7 793 129 |
| Konsernbidrag mottatt | | | 12 788 247 | | 12 788 247 |
| Konsernbidrag avgitt | | | -16 395 188 | | -16 395 188 |
| Pr 31.12.2024 | 3 423 595 | 5 821 048 | 27 164 134 | 32 951 967 | 69 360 744 |

Som en følge av endret mottatt/avgitt konsernbidrag til morselskap for 2023 er inngående egenkapital korrigeret med motpost utsatt skattefordel/utsatt skatt. Sammenligningstallene er oppdatert.

Note 10 Garantiansvar og gjeld

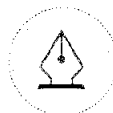
Selskapet har stilt forskjellige garantier for sin virksomhet. Garantiene er dekket gjennom avtale med bank.

| Garantiansvar | 2024 | 2023 |
|--|-------------|-------------|
| Statens Vegvesen, Region Vest | 2 154 000 | 1 448 000 |
| Staten v/ Fylkesmannen i Hordaland | 562 215 | 562 215 |
| Fjell Vatn Avlaup og Renovasjon AS | 1 803 270 | 1 803 270 |
| Garantier stilt for andre | | |
| Bossug AS (morselskapsgaranti) | 2 031 875 | 1 000 000 |
| Retura Vest AS (morselskapsgaranti) - beløp i euro | 50 000 | 50 000 |
| Norsk Riving AS (annen garanti) | 1 441 725 | 1 441 725 |
| Gjeld som er sikret ved pant | 2024 | 2023 |
| Gjeld til kredittinstitusjoner | 223 654 414 | 177 231 006 |
| Balanseført verdi av eiendeler som er sikret ved pant | 2024 | 2023 |
| Tomter og bygninger | 28 985 755 | 20 124 052 |
| Transportmidler | 46 446 442 | 34 753 354 |
| Driftsløsøre og utstyr | 43 506 782 | 37 859 432 |
| Kundefordringer | 64 841 205 | 69 669 157 |
| Sum verdi av eiendeler sikret ved pant | 154 794 428 | 162 405 995 |
| Gjeld med forfall senere enn 5 år etter balansedagen | 2024 | 2023 |
| Gjeld til kredittinstitusjoner | 0 | 0 |

Selskapets låneavtaler er alle sammen med bullet-struktur. Dvs at de blir løpende refinansiert iht. utløp av avtalt løpetid per låneavtale.

Maskiner, driftsløsøre og kundefordringer er stilt som sikkerhet for lån, garantier og trekkfasiliteter.

Selskapet har i tillegg stilt sikkerhet i eiendommene som er balanseført i Lønninghaugen 6 AS. Eiendommene i Lønninghaugen 6 AS har pr 31.12.2024 en bokført verdi pålydende kr 88 267 680.



This file is sealed with a digital signature.
The seal is a guarantee for the authenticity
of the document.

Document ID
727CBA675B0A45E9A33B3550E58653F3



Note 11 Investeringer i datterselskaper

| Selskapet har følgende datterselskap: | Forretnings-kontor | Eierandel/ stemmerett | Selskapets egenkapital | Selskapets resultat | Bokført verdi |
|---------------------------------------|--------------------|--------------------------|------------------------|---------------------|-------------------|
| Retura Vest AS | Bergen | 80 % | 12 944 471 | 1 175 563 | 2 149 488 |
| Norsk Riving AS | Bergen | 86,716 % | -8 055 683 | -4 545 477 | 0 |
| Lønninghaugen 6 AS | Bergen | 100 % | 22 740 977 | 1 268 168 | 57 229 972 |
| Bossug AS | Bergen | 100 % | 3 125 385 | 103 076 | 525 667 |
| Brødr Salomonsen AS | Bergen | 100 % | 219 711 | 51 239 | 13 338 359 |
| Alværvik | Dale | 60 % | 2 551 410 | 504 848 | 3 000 000 |
| Containerservice AS | | | | | |
| Ommat Matressurs AS | Bergen | 100% | -3 975 008 | -4 097 844 | 35 570 |
| Sum | | | | | 76 279 056 |

Investeringene er regnskapsført etter kostmetoden.

Note 12 Aksjer og andeler i tilknyttet selskap

| Selskapet har følgende eienandeler i tilknyttede selskap | Forretnings-kontor | Eierandel | Selskapets egenkapital | Selskapets resultat | Bokført verdi |
|--|--------------------|-----------|------------------------|---------------------|------------------|
| Retura Norge AS* | Lillestrøm | 20,25 % | 12 378 000 | -918 000 | 5 343 572 |
| BIR Bedrift Energi AS | Bergen | 50,00 % | -39 985 | -107 955 | 0 |
| Retura Sogn og Fjordane AS | Gloppen | 36,06 % | 4 969 001 | 1 701 954 | 840 000 |
| Greentech Innovators AS * | Bergen | 0 % | 314 790 | -1 252 739 | 300 000 |
| Sum | | | | | 6 483 572 |

*Retura Norge AS og Greentech Innovators AS - tall fra 2023.

Note 13 Aksjonærer

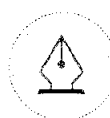
Aksjekapitalen i BIR Bedrift AS pr. 31.12 består av:

| | Antall | Pålydende | Bokført |
|-----------------|--------------|-----------|------------------|
| Ordinære aksjer | 3 373 | 1 015,0 | 3 423 595 |
| Sum | 3 373 | | 3 423 595 |

Eierstruktur

De største aksjonærene i % pr. 31.12 var:

| | Ordinære | Eierandel | Stemmeandel |
|--------|----------|-----------|-------------|
| BIR AS | 3 373 | 100,0 | 100,0 |



This file is sealed with a digital signature. The seal is a guarantee for the authenticity of the document.

Document ID
727CBA675B0A45E9A33B3550E58653F3



Note 14 Finansiell Markedsrisiko

BIR Bedrift AS benytter seg av ulike finansielle instrumenter i forbindelse med styringen av finansiell risiko.

Selskapets aktiviteter medfører ulike typer finansiell risiko: markedsrisiko (inkludert valuta, rente- og prissisiko), kredittisiko og likviditetsrisiko. Selskapet har lav følsomhet for endringer i valuta, normalt sterke kontantstrømmer, middels renteeksponering og beskjedne tap på kundefordringer. Selskapet har som policy å begrense deler av sin renterisiko ved bruk av rentesikringsinstrumenter.

Renterisiko

Selskapet har inngått rentesikringsavtaler (swapper) for å sikre seg mot resultatsvingninger som følge av endringer i rentenivået. Det er opprinnelig inngått låneavtaler til flytende renter, og så er det i ettertid inngått rentesikringsavtaler som sikrer fast rente.

De inngåtte rentebytteavtalene har flg. struktur:

| Valuta | Kr | Rentsats | Forfall | Verdi |
|--------------|------------|-----------------|------------|------------|
| NOK (betale) | 56 000 000 | Fast 1,430% | 01.06.2026 | 3 301 375 |
| NOK (motta) | 56 000 000 | Flytende 4,690% | 01.06.2026 | -1 111 760 |
| NOK (betale) | 50 000 000 | Fast 3,760% | 01.03.2027 | 4 458 202 |
| NOK (motta) | 50 000 000 | Flytende 4,690% | 01.03.2027 | -4 073 824 |

Renteavkastning av innskudd er også påvirket av rentenivå. Midlene er plassert til flytende rente.



This file is sealed with a digital signature.
The seal is a guarantee for the authenticity
of the document.

Document ID
727CBA675B30A45E9A33B3550E58653F3

**Kreditrisiko**

Selskapet har kreditrisiko knyttet til fordringer på konsernforetak, tilknyttede selskaper og øvrige kundefordringer. Risiko for at motpart ikke har økonomisk evne til å oppfylle sine forpliktelser anses å være moderat. Det har historisk sett vært lite tap på fordringer, og kontrakter er i stor grad er sikret ved bankgarantier.

Valutarisiko

Selskapets valutaeksponering er lav fordi inntekter og kostnader normalt er i samme valuta. Det samme gjelder for investering og finansiering.

Prisrisiko

Selskapets investeringer består hovedsakelig av investeringer i datterselskap og tilknyttede selskap. Verdi av disse investeringene er i hovedsak knyttet til underliggende utviklingsprosjekter i disse selskapene.

Likviditetsrisiko

Selskapets finansiering er basert på bankfinansiering.



This file is sealed with a digital signature.
The seal is a guarantee for the authenticity
of the document.

Document ID
727CBA675B0A45E9A33B3550E56653F3



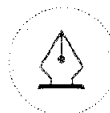
BIR Bedrift AS

Resultatregnskap

| | 2024 | 2023 | |
|----------------------------|--|------------------------|----------------|
| Salgsinntekt | | | |
| 3000 | Inntekter transport, avg.pl. | -78 737 410,46 | -55 458 139,70 |
| 3010 | Abonnement restavfall | -50 217 899,14 | -55 986 723,02 |
| 3011 | Abonnement papir | -6 467 367,37 | -8 402 139,91 |
| 3012 | Abonnement glass | -418 957,47 | -429 592,32 |
| 3013 | Abonnement matavfall | -5 362 538,68 | -5 764 723,71 |
| 3040 | Inntekter samleløn, avg.pl. | -7 886 511,05 | -5 747 772,60 |
| 3051 | Motkonto salg BIR Voss Hardanger | 0,00 | -31 235 951,09 |
| 3300 | Avfallsbehandling pliktig | -57 776 298,81 | -40 111 200,11 |
| 3350 | Avfallsbehandling nedstrøm pliktig | -21 265 516,17 | -19 494 740,37 |
| 3355 | Avfallsbehandling nedstrøm eksport | -16 975 957,27 | -6 155 238,22 |
| | -245 108 456,42 | -228 786 221,05 | |
| Annen driftsinntekt | | | |
| 3600 | Leieinntekt fast eiendom | -30 000,00 | 0,00 |
| 3610 | Leieinntekt andre varige driftm. pliktig | -21 248 178,60 | -10 667 892,36 |
| 3800 | Salgssum anleggsmidler avg.pliktig | -1 900 000,00 | -1 356 765,00 |
| 3805 | Salgssum anleggsmidler avg.fritt | -545 000,00 | 0,00 |
| 3809 | Motkonto balanseverdi solgte am | 1 173 306,30 | 744 629,16 |
| 3900 | Andre driftsrel. inntekter avg.pliktig | -44 121 032,44 | -31 335 504,00 |
| 3910 | Andre driftsrel. inntekter avg.fri | -312 000,00 | -125 000,00 |
| 3990 | Periodiserte inntekter | 818 913,71 | -3 470 674,00 |
| | -66 163 991,03 | -46 211 206,20 | |
| Varekostnad | | | |
| 4000 | Kjøp av papp og papir | 9 715 676,36 | 3 402 640,05 |
| 4001 | Kjøp av plast | 1 371 621,22 | 729 236,85 |
| 4002 | Kjøp andre avfallsfraksjoner | 6 159,00 | 535 670,39 |
| 4010 | Innleie av transporttjenester | 58 000 264,91 | 48 600 915,99 |
| 4011 | Leie av biler | 20 504,13 | 5 929,20 |
| 4020 | Behandling av avfall | 61 118 661,04 | 42 937 597,99 |
| 4051 | Motkonto BVH Varekost | 0,00 | 9 157 742,24 |
| 4300 | Innkjøp av varer for videresalg | 5 187 804,37 | 4 457 167,08 |
| 4380 | Innførselsmerverdiavgift høy sats - debe | 1 608 220,00 | 521 116,48 |
| 4381 | Innførselsmerverdiavgift høy sats - motk | -1 608 220,00 | -521 116,48 |
| 4500 | Fremmedytelse & underentreprise | 1 179 869,15 | 1 023 868,98 |
| 4990 | Periodiserte kostnader | 692 606,00 | 0,00 |
| | 137 293 166,18 | 110 850 768,77 | |
| Lønnskostnad | | | |
| 5010 | Lønn | 53 914 827,38 | 42 810 305,05 |
| 5012 | Vaskepenges | 35 250,00 | 29 975,00 |
| 5020 | Overtid | 5 533 015,20 | 3 934 439,54 |
| 5051 | Motkonto BVH Lønn | 0,00 | 9 708 147,95 |
| 5090 | Feriepenges | 7 243 645,32 | 5 782 046,33 |
| 5280 | Annen fordel i arbeidsforhold | 118 076,08 | 3 374 778,64 |
| 5290 | Motpost ulykke/gruppel/hjemmektr | -21 746,27 | -3 331 038,64 |
| 5330 | Styreonorar | 150 000,00 | 153 400,00 |
| 5400 | Arbeidsgiveravgift | 8 405 685,21 | 7 696 668,89 |

BIR Bedrift AS

Side 1



This file is sealed with a digital signature.
The seal is a guarantee for the authenticity
of the document.

Document ID:
727CBA675B0A45E9A33B3550E56E53F3

**BIR Bedrift AS**

Resultatregnskap

| | 2024 | 2023 |
|------------------------------------|----------------------|----------------------|
| 5410 Arb.avgift avsatt feriepenger | 1 125 803,25 | 2 270 689,62 |
| 5412 Arb.avgift avsatt pensjon | 763 945,98 | -171 566,40 |
| 5500 Annen kostnadsgodtgjørelse | 130 559,40 | 108 466,74 |
| 5700 Lærlingtilskudd | -42 405,82 | -107 921,80 |
| 5710 Off.tilskudd vedr arb.kraft | -160 973,00 | -178 764,00 |
| 5800 Refusjoner av sykepenger | -3 265 036,00 | -2 483 997,00 |
| 5900 Gave til ansatte | 3 882,00 | 1 698,00 |
| 5910 Kantinekostnad | 895 660,76 | 850 291,55 |
| 5912 Overtidsmat | 73 687,05 | 81 380,27 |
| 5919 | -6 000,00 | 0,00 |
| 5920 Yrkesskadeforsikring | 125 888,00 | 0,00 |
| 5925 Gruppelivsforsikring | 89 615,00 | 0,00 |
| 5926 Arbeidsgiverandel pensjon | 3 779 906,99 | 3 623 232,41 |
| 5940 HMS kostnad | 105 272,99 | 60 955,55 |
| 5990 Annen personalkostnad | -378 207,74 | 1 008 396,61 |
| | 78 620 351,78 | 75 221 584,31 |

Avskrivninger

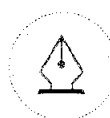
| | | |
|-------------------------------------|----------------------|----------------------|
| 6000 Avskr. bygn. og annen eiendom | 2 600 343,61 | 411 292,40 |
| 6020 Avskr. komprimator | 2 171 479,39 | 1 737 981,30 |
| 6021 Avskrivning containere | 2 455 903,01 | 1 529 527,74 |
| 6022 Avskrivning beholdere | 684 367,55 | 545 950,31 |
| 6023 Avskrivning andre opps.enheter | 161 727,30 | 76 323,19 |
| 6030 Avskrivning biler | 8 700 988,81 | 5 451 502,97 |
| 6041 Avskrivning hjulg maskiner | 1 993 242,89 | 1 577 610,64 |
| 6050 Avskrivning inventar | 94 642,42 | 50 773,37 |
| 6051 Motkonto BVH Avskrivninger | 0,00 | 333 181,85 |
| 6080 Avskrivning kontormaskiner | 132 379,66 | 39 942,36 |
| 6090 Avskrivning andre driftsmidler | 6 600 903,38 | 5 131 182,06 |
| | 25 595 978,02 | 16 885 268,19 |

Annen driftskostnad

| | | |
|--|---------------|---------------|
| 6100 Bompenger/parkering | 1 587 665,73 | 1 605 590,72 |
| 6110 Fergeavgifter | 1 600,02 | 198 048,08 |
| 6190 Annen frakt- og transportkostnad | 94 059,40 | 107 255,75 |
| 6200 Elektrisitet | 785 804,10 | 880 286,01 |
| 6300 Leie kontor | 271 742,11 | 0,00 |
| 6301 Leie produksjonslokaler / garasje | 14 078 661,35 | 11 363 416,20 |
| 6302 Leie uteplass | 137 437,93 | 491 286,91 |
| 6320 Offentlige avgifter | 51 440,00 | 62 360,00 |
| 6340 Lys, varme | 600 323,94 | 596 416,94 |
| 6360 Renhold | 441 773,36 | 275 779,30 |
| 6390 Annen kostnad lokaler/eiendom | 529 580,70 | 410 939,57 |
| 6420 Leie datasystemer/lisens | 4 182 870,12 | 3 642 576,17 |
| 6430 Leie andre kontormaskiner | 5 615,20 | 0,00 |
| 6490 Annen leiekostnad | 1 225 889,97 | 460 882,91 |
| 6500 Leie av verktøy | 77 435,24 | 43 176,80 |
| 6540 Kjøp inventar | 27 452,99 | 79 487,40 |
| 6560 Kjøp driftsrekvisita | 193 468,20 | 170 704,52 |
| 6570 Arbeidsklær og verneutstyr | 483 537,03 | 763 544,30 |

BIR Bedrift AS

Side 2



This file is sealed with a digital signature.
The seal is a guarantee for the authenticity
of the document.

Document ID:
727CBA675930A45E9A33B3550E56E53F3



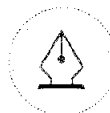
BIR Bedrift AS

Resultatregnskap

| | 2024 | 2023 | |
|------|--|--------------|---------------|
| 6580 | Kjøp forbruksmaterieil emballering | 114 152,28 | 30 101,16 |
| 6590 | Kjøp annet driftsmaterieil | 1 412 452,10 | 1 898 580,04 |
| 6600 | Reparasjon og vedlikehold bygninger | 241 776,90 | 180 834,40 |
| 6620 | Reparasjoner av beholdere | 61 208,80 | 124 288,80 |
| 6621 | Reparasjoner av containere (deler og tje | 830 685,41 | 843 728,68 |
| 6622 | Reparasjoner og service av komprimatorer | 55 518,84 | 69 282,78 |
| 6626 | Reparasjon, service og montering - UG og | 1 850,00 | 0,00 |
| 6651 | Motkonto BVH Andre driftskostnader | 0,00 | 17 396 402,41 |
| 6690 | Reparasjoner og vedlikehold annet | 1 266 588,37 | 713 649,08 |
| 6700 | Revisjons- og regnskaps honorar | 128 044,02 | 153 225,01 |
| 6701 | Revisjon teknisk bistand | 186 039,00 | 57 275,00 |
| 6720 | Honorar for øk. og juridisk bistand | 236 308,25 | 151 970,33 |
| 6790 | Annen fremmed tjeneste | 9 390 202,89 | 8 491 565,61 |
| 6795 | Innleie av personell | 2 953 779,82 | 1 513 478,11 |
| 6800 | Kontorrekvisita | 198 317,01 | 264 091,83 |
| 6810 | Data / EDB kostnad | 1 234 883,13 | 762 677,45 |
| 6820 | Trykksak | 113 066,00 | 94 427,91 |
| 6840 | Aviser, tidsskrifter, bøker o.l. | 27 845,07 | 13 937,53 |
| 6860 | Kurs, oppdatering, møter o.l. | 322 359,14 | 448 088,78 |
| 6890 | Annen kontorkostnad | 4 190,04 | 17 700,20 |
| 6900 | Telefon | 310 619,69 | 247 991,49 |
| 6901 | Telefongodtgjørelse | 46 532,79 | 58 328,49 |
| 6910 | Telefon Kjøp/rep | 81 019,40 | 264 762,80 |
| 6940 | Porto | -25 287,60 | 11 210,92 |
| 7000 | Drivstoff | 8 320 816,63 | 6 434 476,11 |
| 7010 | Reparasjon-arbeid | 6 456 238,53 | 5 476 181,06 |
| 7020 | Reparasjon-deler | 2 765 051,31 | 4 459 367,21 |
| 7022 | Serviceavtale arb og deler | 2 195 181,79 | 1 313 215,35 |
| 7025 | Service (-pakker) | 208 092,72 | 406 027,26 |
| 7030 | Dekk/kjetting | 697 292,00 | 728 839,90 |
| 7035 | Vedlikehold/drift biler | 78 332,03 | 219 026,12 |
| 7040 | Forsikring - biler | 928 335,50 | 58 466,84 |
| 7050 | Vektårsavgift | 125 446,25 | 99 193,00 |
| 7090 | Annen kostnad egne transportmidler | 231 511,74 | 788 427,94 |
| 7100 | Bilgodtgjørelse, trekkfri | 236 366,36 | 120 100,90 |
| 7101 | Bilgodtgjørelse, trekkpliktig | 40 871,29 | 32 911,93 |
| 7130 | Reisekostnad, oppgavepliktig | 1 276,65 | 0,00 |
| 7140 | Reisekostnad, ikke oppg.pliktig | 399 985,08 | 325 980,05 |
| 7150 | Diett kostnad, oppgavepliktig | 3 931,60 | 2 105,00 |
| 7300 | Salgskostnad | 2 277 216,16 | 200 865,40 |
| 7320 | Reklamekostnad | 900 867,07 | 1 561 603,46 |
| 7350 | Representasjon, fradragsberettiget | 3 150,00 | 0,00 |
| 7360 | Representasjon, ikke fradragsberettiget | 65 252,00 | 79,00 |
| 7390 | Annen salgskostnad | 1 028 410,40 | 2 584 080,06 |
| 7400 | Kontingent, fradragsberettiget | 271 750,40 | 181 773,40 |
| 7420 | Gaver, fradragsberettiget | 33 255,65 | 18 554,50 |
| 7430 | Gaver, ikke fradragsberettiget | 0,00 | 56 916,41 |
| 7500 | Forsikringer | 1 157 111,20 | 1 851,00 |
| 7550 | Erstatning 3. part | 805 141,08 | 137 136,00 |
| 7560 | Servicekostnad | 37 557,02 | 0,00 |

BIR Bedrift AS

Side 3



This file is sealed with a digital signature.
The seal is a guarantee for the authenticity
of the document.

Document ID:
727CBA675930A45E9A33B3550E58653F3



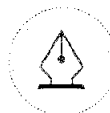
BIR Bedrift AS

Resultatregnskap

| | 2024 | 2023 |
|--|----------------------|----------------------|
| 7700 Møtekostnader | 33 366,14 | 68 358,15 |
| 7770 Bank og kortgebyrer | 240 354,88 | 226 718,08 |
| 7790 Annen kostnad | 31 809,48 | 56 104,77 |
| 7799 Avrundingskonto | 46,51 | -1 981,71 |
| 7820 Innkommet på tidl. nedskrevne fordringer | -14 000,30 | -6 111,00 |
| 7830 Tap på fordringer | 233 797,97 | 3 647 094,28 |
| 7840 Tap på fordringer, avg.fri | 3 259 000,00 | 0,00 |
| | 77 021 323,88 | 84 156 710,86 |
| Inntekt på investering i datterselskap | | |
| 8000 Inntekt på inv. i datterselskap | -1 263 003,44 | -726 383,00 |
| 8001 KB FRA LH6 | -3 116 179,00 | -4 692 051,00 |
| 8003 KB FRA BRS | -92 309,00 | -245 603,00 |
| 8004 KONSERNBIDRAG BOSSUG | 0,00 | -1 202 264,00 |
| | -4 471 491,44 | -6 866 301,00 |
| Renteinntekt fra foretak i samme konsern | | |
| 8030 Renteinntekt fra foretak s. konsern | -4 035 279,78 | -2 997 282,38 |
| | -4 035 279,78 | -2 997 282,38 |
| Annen renteinntekt | | |
| 8040 Renteinntekter, skattefrie | -32 442,00 | -14 076,00 |
| 8050 Annen renteinntekt | -1 776 076,87 | -1 476 081,94 |
| | -1 808 518,87 | -1 490 157,94 |
| Annen finansinntekt | | |
| 8070 Annen finansinntekt | -125 438,00 | -150,00 |
| 8078 GEVINST VED REALISASJON AV ANDELER | -5 302 032,00 | 0,00 |
| | -5 427 470,00 | -150,00 |
| Nedskrivning av andre finansielle anleggsmidler | | |
| 8120 Nedskr. finans. anleggsmidler | 3 970 000,00 | 1 500 000,00 |
| 8121 Nedskrivning aksjer | 50 000,00 | 0,00 |
| | 4 020 000,00 | 1 500 000,00 |
| Rentekostnad til foretak i samme konsern | | |
| 8130 Rentekostn. foretak i konsern | 968 308,66 | 0,00 |
| | 968 308,66 | 0,00 |
| Annen rentekostnad | | |
| 8150 Annen rentekostnad | 13 410 978,71 | 7 511 165,58 |
| 8151 Motkonto BVH Netto finans | 0,00 | 12 681,75 |
| | 13 410 978,71 | 7 523 847,33 |

BIR Bedrift AS

Side 4



This file is sealed with a digital signature.
The seal is a guarantee for the authenticity
of the document.

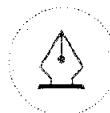
Document ID
727CBA675B30A45E9A33B3550E56E53F3



BIR Bedrift AS

Resultatregnskap

| | 2024 | 2023 |
|---|-----------------------|----------------------|
| Annen finanskostnad | | |
| 8170 Annen finanskostnad | 141 763,06 | 37 970,71 |
| | <u>141 763,06</u> | <u>37 970,71</u> |
| Skattekostnad på resultat | | |
| 8320 Endring i utsatt skatt | -2 263 534,00 | -1 981 825,00 |
| | <u>-2 263 534,00</u> | <u>-1 981 825,00</u> |
| Mottatt konsernbidrag | | |
| 8930 Konsernbidrag | 16 395 188,00 | 0,00 |
| | <u>16 395 188,00</u> | <u>0,00</u> |
| Avsatt konsernbidrag | | |
| 8935 AVSATT KONSERNBIDRAG | -16 395 188,00 | 0,00 |
| | <u>-16 395 188,00</u> | <u>0,00</u> |
| Overført fra annen egenkapital | | |
| 8961 OVERFØRINGER FRA ANNEN EGENKAPITAL | -7 793 128,75 | -7 843 006,60 |
| | <u>-7 793 128,75</u> | <u>-7 843 006,60</u> |



This file is sealed with a digital signature.
The seal is a guarantee for the authenticity
of the document.

Document ID
727CBA675B0A45E9A33B3550E58653F3



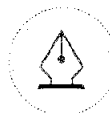
BIR Bedrift AS

Balanse pr. 31.12.

| | 2024 | 2023 |
|---|----------------------|----------------------|
| Tomter, bygninger o.a. fast eiendom | | |
| 1100 Bygninger | 40 894,25 | 49 657,25 |
| 1120 Bygningmessig anlegg | 28 944 753,89 | 20 074 394,31 |
| 1130 Anlegg under utførelse | 106,58 | 0,32 |
| | 28 985 754,72 | 20 124 051,88 |
| Transportmidler | | |
| 1230 Biler | 46 446 441,97 | 34 753 354,14 |
| | 46 446 441,97 | 34 753 354,14 |
| Driftsløsøre, inventar o.a. utstyr | | |
| 1200 Komprimatorer | 11 469 577,16 | 5 784 436,57 |
| 1201 Containere | 6 623 752,14 | 5 530 139,34 |
| 1202 Beholdere | 1 079 093,33 | 1 512 098,26 |
| 1203 Andre oppsamlingsenheter | 611 389,43 | 339 356,73 |
| 1241 Hjulgående maskiner | 5 183 505,61 | 6 876 748,50 |
| 1250 Inventar | 149 197,25 | 210 386,67 |
| 1251 Motkonto BVH Driftsmidler | 0,00 | 1 335 641,09 |
| 1280 Kontormaskiner | 205 899,48 | 189 615,68 |
| 1290 Andre driftsmidler | 23 979 262,18 | 24 293 398,50 |
| | 49 301 676,58 | 46 071 821,34 |
| Investeringer i datterselskap | | |
| 1810 Aksjer i Retura Vest | 2 149 488,00 | 1 949 488,00 |
| 1835 Aksjer i Alværvik Containerservice AS | 3 000 000,00 | 0,00 |
| 1840 Aksjer i Lønninghaugen 6 AS | 57 229 972,00 | 57 229 972,00 |
| 1850 Aksjer i Fleslandsveien 67 AS | 0,00 | 13 697 968,00 |
| 1855 Aksjer i Ommat Matressurs AS | 35 570,00 | 35 570,00 |
| 1860 Aksjer i Bossug AS | 525 667,00 | 525 667,00 |
| 1870 Aksjer i Brødr. Salomonsen AS | 13 338 359,00 | 13 470 082,00 |
| 1890 Aksjer i Norsk Riving AS | 3 200 000,00 | 3 200 000,00 |
| 1891 Aksjer i Norsk Riving AS - nedskrivnings | -3 200 000,00 | -3 200 000,00 |
| | 76 279 056,00 | 86 908 747,00 |
| Lån til foretak i samme konsern | | |
| 1322 Lån til foretak s. konsern BRS | 2 000 000,00 | 2 200 000,00 |
| 1323 Lån til foretak s. konsern LH6 | 43 171 942,53 | 39 671 942,53 |
| 1324 Fusjonsfordring LH6 | 21 066 932,47 | 21 066 932,47 |
| 1325 LÅN TIL ANDRE SELSKAP I SAMME KONSERN | 2 160 000,00 | 2 160 000,00 |
| 1326 Avsetning tap - Lån til foretak s. konse | 0,00 | -2 160 000,00 |
| 1327 Ommat - ikke registrert kapitalforhøyels | 3 970 000,00 | 0,00 |
| 1328 Dummy Nedskrivning pga skatt | -6 130 000,00 | 0,00 |
| | 66 238 875,00 | 62 938 875,00 |
| Investeringer i tilknyttet selskap | | |
| 1830 Aksjer i Retura Nomil AS | 840 000,00 | 840 000,00 |
| 1845 Aksjer i BIR Bedrift Energi AS | 50 000,00 | 50 000,00 |

BIR Bedrift AS

Side 1



This file is sealed with a digital signature.
The seal is a guarantee for the authenticity
of the document.

Document ID
727CBA675B0A45E9A33B3550E58653F3



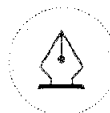
BIR Bedrift AS

Balanse pr. 31.12.

| | 2024 | 2023 |
|---|----------------------|----------------------|
| 1846 Aksjer i BIR Bedrift Energi AS - nedskri | -50 000,00 | 0,00 |
| | 840 000,00 | 890 000,00 |
| Investeringer i aksjer og andeler | | |
| 1351 Motkonto BVH Aksjer og andeler | 0,00 | 357 380,83 |
| 1395 KLP Egenkapitaltilskudd fellesordningen | 1 098 095,83 | 923 210,00 |
| 1820 Aksjer i Retura Norge AS | 5 343 572,00 | 5 161 077,00 |
| 1865 Aksjer i Greentech Innovators AS | 300 000,00 | 0,00 |
| | 6 741 667,83 | 6 441 667,83 |
| Andre langsiktige fordringer | | |
| 1396 Innskudds- og premiefond (DNB ovf fra TH) | 1 331 462,00 | 1 331 462,00 |
| 2100 Avsatt pensjon arbeidsgiver | 7 827 555,00 | 2 773 969,52 |
| | 9 159 017,00 | 4 105 431,52 |
| Varelager | | |
| 1451 Motkonto BVH Varelager | 0,00 | 60 817,00 |
| 1460 Varer på lager | 1 536 540,00 | 598 425,00 |
| | 1 536 540,00 | 659 242,00 |
| Kundefordringer | | |
| 1500 Kundefordringer | 64 715 935,62 | 66 286 732,87 |
| 1502 Kundefordringer, hjelpekonto | 1 716 621,00 | 645 979,48 |
| 1530 Opptjente ikke fakt.driftsinnt | 5 034 269,19 | 5 032 424,05 |
| 1551 Motkonto BVH Kundefordringer | 0,00 | 5 995 228,42 |
| 1580 Avsetning tap på fordringer | -4 909 000,00 | -1 650 000,00 |
| | 66 557 825,81 | 76 310 364,82 |
| Andre kortsiktige fordringer | | |
| 1380 Fordringer ansatte | 63 087,80 | 28 826,58 |
| 1560 Andre fordringer (konsern) | -0,60 | -0,60 |
| 1561 Fordring Greentech Innovators | 23 991,09 | 323 991,09 |
| 1570 Andre kortsiktige fordringer | 403 307,04 | 1 617 881,36 |
| 1749 Andre forskuddsbetalte kostnader | 10 000,00 | 0,00 |
| 1751 Motkonto BVH Kortsiktige fordringer | 0,00 | 278 202,91 |
| 2740 Oppgjørskonto merverdigavgift | 0,00 | 2 340 569,27 |
| | 500 385,33 | 4 589 470,61 |
| Konsernfordringer | | |
| 1552 Utbytte datterselskap | 1 194 726,44 | 726 383,00 |
| 1562 KB FRA BRS | 92 309,00 | 245 603,00 |
| 1563 KB FRA LH6 AS | 3 116 179,00 | 4 692 051,00 |
| 1566 KB FRA BOSSUG AS | 0,00 | 1 202 264,00 |
| | 4 403 214,44 | 6 866 301,00 |
| Bankinnskudd, kontanter o.l. | | |
| 1920 DNB Driftskonto 5202 05 38333 | 1 741 184,77 | 5 788 055,56 |
| 1921 DNB Bankinnskudd kapitalkonto | -0,08 | 330,64 |

BIR Bedrift AS

Side 2



This file is sealed with a digital signature.
The seal is a guarantee for the authenticity
of the document.

Document ID
727CBA675930A45E9A33B3550E56E53F3



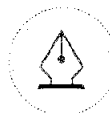
BIR Bedrift AS

Balanse pr. 31.12.

| | 2024 | 2023 |
|---|------------------------|------------------------|
| 1930 Nordea Driftskonto 6504 06 34465 | 4 095 936,35 | 691 345,28 |
| 1935 Nordea 6504.06.37529 (THP) | 0,13 | 0,13 |
| 1950 DNB Bankinnskudd for skattetrekk | 3 007 336,25 | 2 563 874,25 |
| | <u>8 844 457,42</u> | <u>9 043 605,86</u> |
| Aksjekapital (3 373 aksjer à kr 1 015) | | |
| 2000 Aksjekapital | -3 423 595,00 | -3 423 595,00 |
| | <u>-3 423 595,00</u> | <u>-3 423 595,00</u> |
| Overkurs | | |
| 2020 Overkursfond | -5 821 048,00 | -5 821 048,00 |
| | <u>-5 821 048,00</u> | <u>-5 821 048,00</u> |
| Annen innskutt egenkapital | | |
| 2030 Annen innskutt egenkapital | -27 164 134,00 | -30 771 075,00 |
| | <u>-27 164 134,00</u> | <u>-30 771 075,00</u> |
| Annen egenkapital | | |
| 2050 Annen egenkapital | -31 830 137,64 | -39 623 266,39 |
| 2051 Overført kapital THP | -1 121 829,85 | -1 121 829,85 |
| | <u>-32 951 967,49</u> | <u>-40 745 096,24</u> |
| Pensjonsforpliktelser | | |
| 2104 Avsatt tilleggspensjon AFP | -500 000,00 | 0,00 |
| | <u>-500 000,00</u> | <u>0,00</u> |
| Utsatt skatt | | |
| 2120 Utsatt skatt | -2 688 287,00 | -1 344 880,00 |
| | <u>-2 688 287,00</u> | <u>-1 344 880,00</u> |
| Gjeld til kredittinstitusjoner | | |
| 2220 Gjeld til kredittinstitusjoner | -34 044 699,38 | -17 168 995,01 |
| 2240 Pantelån | -189 609 715,00 | -177 231 006,25 |
| | <u>-223 654 414,38</u> | <u>-194 400 001,26</u> |
| Øvrig langsiktig gjeld | | |
| 2260 Langs. gjeld selskap konsern | -16 393 917,00 | 0,00 |
| 2291 Motkonto BVH Langsiktig gjeld | 0,00 | -5 547 917,00 |
| | <u>-16 393 917,00</u> | <u>-5 547 917,00</u> |
| Leverandørgjeld | | |
| 2410 Leverandørgjeld | -28 564 798,64 | -47 585 444,23 |
| 2451 Motkonto BVH Leverandørgjeld | 0,00 | -3 455 010,04 |
| | <u>-28 564 798,64</u> | <u>-51 040 454,27</u> |

BIR Bedrift AS

Side 3



This file is sealed with a digital signature.
The seal is a guarantee for the authenticity
of the document.

Document ID
727CBA675930A45E9A33B3550E58653F3



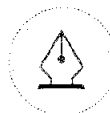
BIR Bedrift AS

Balanse pr. 31.12.

| | 2024 | 2023 |
|---|-----------------------|-----------------------|
| Skyldig offentlige avgifter | | |
| 2600 Forskuddstrekk | -2 847 518,00 | -2 405 972,00 |
| 2610 Påleggstrekk | -1 916,00 | 0,00 |
| 2690 Andre trekk | -594,00 | 0,00 |
| 2710 Inngående mva høy sats | 0,80 | 0,80 |
| 2742 Leverandørgjeld skattemelding MVA | -3 633 028,00 | 0,00 |
| 2751 Motkonto BVH | 0,00 | -802 842,00 |
| 2770 Skyldig arbeidsgiveravgift | -1 765 875,88 | -1 758 719,22 |
| 2780 Påløpt arbeidsgiveravgift | -1 008 975,07 | -810 761,87 |
| 2782 Avsatt uopj. arbeidsgiveravgift | -40 506,84 | -40 506,84 |
| | -9 298 412,99 | -5 818 801,13 |
| Annen kortsiktig gjeld | | |
| 2781 Avsatt arbeidsgiveravg pensj | -763 945,98 | 0,00 |
| 2920 Gjeld til selkap s. konsern | 31 370,12 | -82 173,88 |
| 2930 Skyldig lønn | -24 260,50 | 0,00 |
| 2940 Påløpt ikke bet. feriepenger | -7 130 129,39 | -5 750 052,81 |
| 2950 Påløpt rente | -1 441 824,00 | -1 008 800,00 |
| 2951 Gjeld - Motkonto BIR Voss Hardanger | 0,00 | -6 398 622,01 |
| 2952 Motkonto BVH Kortsiktig gjeld | 0,00 | -1 144 937,00 |
| 2953 Motkonto BVH Bank | 0,00 | 1 547 116,75 |
| 2960 Påløpt kostnad/forskuddsbet. inntekt | -4 194 742,85 | -4 258 848,15 |
| 2990 Annen kortsiktig gjeld | -1 850 807,00 | -3 693 750,00 |
| 2993 Observasjonskonto faktura | 0,00 | 2,00 |
| | -15 374 339,60 | -20 790 065,10 |

BIR Bedrift AS

Side 4



This file is sealed with a digital signature.
The seal is a guarantee for the authenticity
of the document.

Document ID
727CBA675B0A45E9A33B3550E56653F3



Posteringsdokumentasjon

Posteringer

Klient: BIR Bedrift AS
Fødsels-org.nr: 980 253 937

| Dato | Tekst | Beløp | Debet | Kredit |
|----------------------------|---|--------------|---|---|
| Tilleggsposteringer | | | | |
| T1 | Omklassifiseringer | | | |
| 31.12.2024 | Omklassifisere varelagre fra opplyent, ikke fakturert | 1 536 540,00 | 1460 Varer på lager | 1530 Opplyente ikke fakt.driftsinnt |
| 31.12.2024 | Kunder med negativ saldo - Depositum | 1 716 621,00 | 1502 Kundeforminger, hjelpekonto | 2990 Annen kortsiktig gjeld |
| 31.12.2024 | Skille revisjon - teknisk bistand | 39 350,00 | 6701 Revisjon teknisk bistand | 6700 Revisjons- og regnskaps honorar |
| 31.12.2024 | Skille revisjon - bistand BVH | 96 689,00 | 6701 Revisjon teknisk bistand | 6700 Revisjons- og regnskaps honorar |
| 31.12.2024 | Avsetning påløpt per 31.12 (fakturalorslag KPMG) | 50 000,00 | 6701 Revisjon teknisk bistand | 2990 Annen kortsiktig gjeld |
| 31.12.2024 | Konto 6050 - skal være motkonto solgte anleggsmidler | 1 173 306,30 | 3809 Motkonto balanseverdi solgte an | 6095 Nedskrivning driftsmidler mv |
| 31.12.2024 | Ommat - ikke registrert kapitalforhøyelse | 3 970 000,00 | 1327 Ommat - ikke registrert kapitalforhøye | 1855 Aksjer i Ommat Matressurs AS |
| 31.12.2024 | Ommat - nedskrivning | 2 300 000,00 | 1856 Aksjer i Ommat Matressurs AS | 1326 Avsetning tap - Lån til foretak s. konse |
| 31.12.2024 | Ommat - nedskrivning rest | 1 670 000,00 | 8120 Nedskr. finans. anleggsmidler | 1326 Avsetning tap - Lån til foretak s. konse |
| 31.12.2024 | Ommat - nedskrivning - klassifisering resultat | 2 300 000,00 | 8120 Nedskr. finans. anleggsmidler | 8000 Inntekt på inv. i datterselskap |
| 31.12.2024 | Leie Daniel Stavsjøen | 84 186,00 | 6790 Annen fremmed tjeneste | 2990 Annen kortsiktig gjeld |
| 31.12.2024 | Omklassifisere inntektskonto | 509 000,00 | 3012 Abonnement glass | 3010 Abonnement restavfall |
| 31.12.2024 | Omklassifisere | 5 302 032,00 | 8000 inntekt på inv. i datterselskap | 8078 GEVINST VED REALISASJON AV ANDELER |
| 31.12.2024 | BIR Bedrift Enørgj - omklassifisere nedskrivning | 50 000,00 | 8121 Nedskrivning aksjer | 8000 inntekt på inv. i datterselskap |
| 31.12.2024 | DUMMY-føring for å korrigere midlertidig forskjell | 6 130 000,00 | 1326 Avsetning tap - Lån til foretak s. konse | 1328 Dummy Nedskrivning pga skatt |
| 31.12.2024 | Korrigerig i regnskap 2024 etter mottak saldobalanse | 91 542,00 | 2940 Påløpt ikke bet. feriepenger | 2780 Påløpt arbeidsgiveravgift |
| 31.12.2024 | Korrigerig i regnskap 2024 etter mottak saldobalanse | 91 542,00 | 5410 Arb.avgift avsatt feriepenger | 5090 Feriepenger |
| T2 | Korrigerig IB etter skattemelding | | | |
| 31.12.2024 | Korrigerig IB etter skattemelding | 5 540 170,00 | 2030 Annen innskutt egenkapital | 1070 Utsatt skattefordel |
| 31.12.2024 | Korrigerig IB etter skattemelding | 1 344 880,00 | 1070 Utsatt skattefordel | 2120 Utsatt skatt |
| T3 | Utbytter | | | |
| 31.12.2024 | Bossug | 103 076,44 | 1552 Utbytte datterselskap | 8000 inntekt på inv. i datterselskap |

Meastro Årsoppgjør

BIR Bedrift AS

Side 1



This file is sealed with a digital signature. The seal is a guarantee for the authenticity of the document.

Document ID
727CBA675930A45E9A33B3550E56853F3



| Dato | Tekst | Beløp | Debet | Kredit |
|-----------------------|--|---------------|---------------------------------|---|
| Tilleggsposter | | | | |
| T3 | Utbyter | | | |
| 31.12.2024 | Retura Vest | 940 450,00 | 1552 Utbytte datterselskap | 8000 Inntekt på inv. i datterselskap |
| 31.12.2024 | Alvørvik Containerservice AS | 151 200,00 | 1552 Utbytte datterselskap | 8000 Inntekt på inv. i datterselskap |
| T5 | Presentasjon KB | | | |
| 31.12.2024 | Presentasjon KB | 16 395 188,00 | 8930 Konsemsbidrag | 8935 AVSATT KONSERNBIDRAG |
| Disponeringer | | | | |
| D6 | Disponeringer | | | |
| 31.12.2024 | Utsatt skatt | 2 263 534,00 | 2120 Utsatt skatt | 8320 Endring i utsatt skatt |
| 31.12.2024 | Overført fra annen egenkapital | 7 793 128,75 | 2050 Annen egenkapital | 8981 OVERFØRINGER FRA ANNEN EGENKAPITAL |
| Konsemsbidrag | | | | |
| K1 | Konsemsbidrag fra Lønninghaugen 6 AS | | | |
| 31.12.2024 | Inntekt investering i DS | 3 116 179,00 | | 8001 KB FRA LH6 |
| 31.12.2024 | Fordring konsemsbidrag | 3 116 179,00 | 1563 KB FRA LH6 AS | |
| K4 | Konsemsbidrag til BIR AS | | | |
| 31.12.2024 | Annen egenkapital | 16 395 188,00 | 2030 Annen innskutt egenkapital | 1567 KB FRA BIR AS |
| 31.12.2024 | Skyldig konsemsbidrag | 16 395 188,00 | | |
| K5 | Konsemsbidrag fra BIR AS | | | |
| 31.12.2024 | Annen innskutt egenkapital | 12 788 247,00 | | 2030 Annen innskutt egenkapital |
| 31.12.2024 | Betalbar skatt eller utsatt skatt i balansen | 3 606 941,00 | | 2120 Utsatt skatt |
| 31.12.2024 | Fordring konsemsbidrag | 16 395 188,00 | 1567 KB FRA BIR AS | |
| K8 | Konsemsbidrag fra Brødr Salomonsen AS | | | |
| 31.12.2024 | Inntekt investering i DS | 176 565,00 | | 8003 KB FRA BRS |
| 31.12.2024 | Fordring konsemsbidrag | 176 565,00 | 1562 KB FRA BRS | |
| K9 | Konsemsbidrag til Brødr Salomonsen AS | | | |
| 31.12.2024 | Investering i DS | 84 256,00 | 8003 KB FRA BRS | |
| 31.12.2024 | Skyldig konsemsbidrag | 84 256,00 | | 1562 KB FRA BRS |

Maestro Årsoppgjør

BIR Bedrift AS

Side 2



This file is sealed with a digital signature.
The seal is a guarantee for the authenticity
of the document.

Document ID
727CBA675930A45E9A33B3550E56653F3



| Dato | Tekst | Beløp | Debet | Kredit |
|------|--|-------|-------|--------|
| | Vi bekrefter herved at ovennevnte posteringer er utført på bakgrunn av instruks fra oss. | | | |
| | Bergen | | | |
| | | | | |
| | Anders Haugsvær-Holst | | | |

Side 3

BIR Bedrift AS

Meistro Årsoppgjør



This file is sealed with a digital signature.
The seal is a guarantee for the authenticity
of the document.

Document ID
727CBA67590A45E9A33B3550E56653F3



[Admincontrol](#)

List of Signatures Page 1/1

16 V1 Årsberetning 2024, endelig.pdf

| Name | Method | Signed at |
|----------------------------|--------|-------------------------|
| Sætre, Simon | BANKID | 2025-06-15 17:36 GMT+02 |
| Jæger, Kristian | BANKID | 2025-06-11 15:56 GMT+02 |
| Haarklau, Karen Marie Aker | BANKID | 2025-06-11 09:22 GMT+02 |
| Haugsvær-Holst, Anders | BANKID | 2025-06-10 23:02 GMT+02 |
| Lekve, Borghild | BANKID | 2025-06-10 17:56 GMT+02 |



This file is sealed with a digital signature. The seal is a guarantee for the authenticity of the document.

External reference: 81905E17FE0E4C34BE4F62BD494409BA



Årsberetning 2024

BIR Bedrift AS

Adresse: Lønningshaugen 6, 5868 Bergen
Org.nr: 980253937 MVA

Virksomhetens art, lokalisering og formål

BIR Bedrift AS er et 100 % eid selskap av BIR AS. Selskapet skal drive entreprenørvirksomhet, nasjonalt og internasjonalt, innenfor avfallshåndtering og gjenvinning, samt virksomhet som har tilknytning til dette, herunder eie og forvalte fast eiendom, utvikling og salg av miljørelaterede produkter, samt deltakelse i andre virksomheter med samme formål.

Selskapets forretningskontor er i Bergen kommune og selskapet har siden starten for 26 år siden hatt en utvikling preget av vekst. Selskapets hovedaktivitet er innsamling av næringsavfall på Vestlandet. BIR Bedrift AS eier 100 % av aksjene i Lønninghaugen 6 AS, Bossug AS, Ommat Matressurs AS og Brødrene Salomonsen AS, samt 80 % av aksjene i Retura Vest AS, 86,72 % av aksjene i Norsk Riving AS, 60 % av Alvørvik Containerservice AS, 50 % av BIR Bedrift Energi AS og 20,92 % av aksjene i Retura Norge AS.

Virksomhetens visjon og strategi

BIR-konsernet har i 2024 revidert sin konsernstrategi og etablert en ny visjon som er: «Sammen gir vi bosset ny verdi». BIR Bedrift AS sin egen målbeskrivelse om å «akselerere overgangen til en sirkulær økonomi» støtter godt opp om konsernets strategi.

BIR Bedrift sin rolle i BIR-konsernet er å levere avfallsløsninger i det konkurranseutsatte avfallsmarkedet. Visjonen og kjerneverdiene i BIR Bedrift deles med resten av BIR-konsernet, mens vår egen forretningsstrategi ble oppdatert i 2023. BIR Bedrift opererer bredt i verdikjeden for å sikre en helhetlig håndtering av avfallsressursene. På denne måten opprettholdes og videreutvikles organisasjonens kompetanse, og vi kan tilby gode teknologiske løsninger i avfallshåndteringen vi utfører.

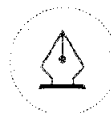
1. Redegjørelse for årsregnskapet

2024 har vært et omstillingsår for BIR Bedrift med fokus på kostnadseffektivisering og kjernedriften i selskapet. Samtidig har BIR Bedrift i 2024 hatt 13,2 % vekst i omsetningen fra 2023 og endte på 311,3 MNOK i omsetning mot 275,0 MNOK i 2023. Dette utgjør en omsetningsvekst i perioden på 36,3 MNOK. Omsetningen fordeler seg på salgsinntekter (transporttjenester og avfallsbehandling) og andre driftsrelaterede inntekter.

Driftsresultatet for 2024 endte negativt med 7,3 MNOK, og et resultat før skatt på minus 10,1 MNOK. Et helhetlig program for å styrke lønnsomheten i driften ble satt i gang tidlig i 2024, og har bidratt til en positiv trendutvikling gjennom året. Driftsmessig har det vært en vesentlig økning på nesten 19 % i tonnasje levert på anlegget. Avsetningsprisene har variert vesentlig gjennom 2024.

Selskapet avsatte kr 3.259.000 til tap på krav ifbm krav mot datterselskaper, samt foretatt nedskrivninger av aksjer på kr 4.020.000. Datterselskapet Fleslandsveien 67 AS ble solgt til BIR AS for 19 MNOK. Selskapet ble solgt på markedsmessige betingelser.

1



This file is sealed with a digital signature.
The seal is a guarantee for the authenticity
of the document.

Document ID
8*9C5E17=E0E4C34BE4F623D494409EA



Selskapet har pr 31.12.24 egenkapital på 69,4 MNOK og samlet gjeld på 296,5 MNOK. Dette gir en egenkapitalandel på 19 % og en total kapital på 365,8 MNOK. Reduksjonen i egenkapitalandelen følger av økt belåning til nødvendige investeringer, i tillegg til reduksjonen i opptjent egenkapital som følge av årets resultat. Selskapets likviditetsbeholdning per 31.12.2024 var 8,84 MNOK, mens tilsvarende tall per 31.12.2023 var 9,04 MNOK. BIR Bedrift AS har en aksjekapital pålydende NOK 3.423.595.

Årets regnskapsmessige resultat viser et underskudd på NOK 7 793 129 etter skatt. Styret foreslår å disponere resultatet på følgende måte:

NOK 7 793 129 overført fra annen egenkapital
NOK 0 avsatt til utbytte

Det er styrets vurdering at regnskapet viser et rettvise bilde av eiendeler og gjeld, finansielle stilling og resultat per 31. desember 2024.

2. Fortsatt drift

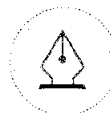
Selskapets drift i 2024 har vært krevende, men resultatutviklingen gjennom året viser en positiv trend. Det har ikke inntrådt forhold etter regnskapsårets utgang som er av betydning ved bedømmelsen av årsregnskapet. Årsregnskapet for 2024 er således satt opp under forutsetning om fortsatt drift i samsvar med regnskapslovens § 3-3. Styret bekrefter at forutsetningen om fortsatt drift er til stede.

3. Fremtidig utvikling

BIR Bedrift AS har hatt en sterk vekst over lang tid og har kontinuerlig investert i utvikling og modernisering. Konkurransen i markedet er hard, men BIR Bedrift har også i 2024 vist sterk konkurransevne og har vunnet flere attraktive anbudskonkurranser. Selskapet har siste året gjort betydelige investeringer som er nødvendig for å posisjonere seg for fremtidig konkurranse, og for å møte offentlige krav. I tillegg til fossilfrie biler, har selskapet investert i et automatisk brannslukkeanlegg som var en forutsetning for å beholde forsikringen av bygningsmassen. Krav fra myndigheter om kildesortering i flere fraksjoner, økte krav til dokumentasjon og sporbarhet, flere muligheter gjennom digitalisering og mer fokus på bærekraft er faktorer som vi tror vil påvirke utviklingen de kommende årene. Styret vurderer at selskapets egenkapital og likviditet er tilfredsstillende, men jobber for å styrke finansiell løfteevne for å håndtere fremtidige investeringsbehov. Styret vil presisere at det alltid knytter seg noe usikkerhet rundt vurderinger av fremtidige forhold.

4. Arbeidsmiljø

Selskapet har 100 ansatte, inkludert 7 ansatte med arbeidssted på Voss. 2 ansatte har lærekontrakt. Styret vurderer arbeidsmiljøet i selskapet som godt og fullt forsvarlig. BIR Bedrift AS har som målsetting at virksomheten utføres på en slik måte at det oppstår færrest mulige skader på mennesker, miljø og materiell. Det er registrert to personskader med fravær i 2024, med et samlet fravær på 9 dager. Gjennomsnittlig sykefravær for 2024 var 8,49 %, mot en målsetting på under 6 %.





Styret anser det som viktig at virksomheten ytterligere skal fokusere på verdiskaping gjennom systematisk og forebyggende arbeid når det gjelder helse, miljø og sikkerhet. Totalkvalitetsledelse er et av tiltakene som nyttes for å ta vare på sikkerheten og arbeidsmiljøet. Selskapet er sertifisert i henhold til ISO 9001.

5. Likestilling

I BIR Bedrift AS er det ansatt 22 kvinner og alle arbeidsområder i selskapet er tilrettelagt slik at de kan utføres av begge kjønn. Likestillingspolitikken i selskapet er forankret i BIR - konsernets strategi, med forpliktende strategier om mangfold og likestilling. I styret er det 50 % kvinner.

6. Åpenhetsloven

BIR Bedrift er omfattet av åpenhetsloven og skal utføre aktsomhetsvurderinger og offentliggjøre en redegjørelse for aktsomhetsvurderingene. For nærmere informasjon om hvordan vi jobber med implementering av loven og hvordan det arbeides med aktsomhetsvurderinger vises til konsernets redegjørelse som er tilgjengelig på [BIR.no](#). Redegjørelsen vil bli oppdatert og publisert på nytt innenfor lovens frist 30. juni 2025.

7. Diskriminering

Diskrimineringslovens formål er å fremme likestilling, sikre like muligheter og rettigheter og å hindre diskriminering på grunn av etnisitet, nasjonal opprinnelse, avstamning, hudfarge, språk, religion og livssyn. Selskapet arbeider aktivt, målrettet og planmessig for å fremme lovens formål innenfor vår virksomhet. Aktivitetene omfatter blant annet rekruttering, lønns- og arbeidsvilkår, forfremmelse, utviklingsmuligheter og beskyttelse mot trakassering.

Selskapet har som mål å være en arbeidsplass hvor det ikke forekommer diskriminering på grunn av nedsatt funksjonsevne. Selskapet arbeider aktivt og målrettet for å utforme og tilrettelegge de fysiske forholdene slik at virksomhetens ulike funksjoner kan benyttes av flest mulig. For arbeidstakere eller arbeidssøkere med nedsatt funksjonsevne foretas det individuell tilrettelegging av arbeidsplass og arbeidsoppgaver.

8. Finansiell risiko

Markedsrisiko

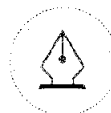
Markedsrisikoen er vurdert å være lav, men endringer i rentenivået vil påvirke selskapets resultat og likviditet. Selskapet har noe eksponering i utenlandsk valuta ifbm salg av råvarer og vurderer kontinuerlig å valutasikre dette.

Kreditrisiko

Risikoen for at en motpart ikke skal ha økonomisk evne til å oppfylle sine forpliktelser overfor selskapet blir normalt sett på som liten, men det er uunngåelig at det skjer iblant. Det foretas løpende vurdering og selskapet avsetter for tap hvor man er usikker på oppgjør.

Likviditetsrisiko

Selskapet er finansiert med langsiktig gjeld og egenkapital. Arbeidskapitalen er positiv, og likviditeten anses således for å være tilfredsstillende. Styret jobber likevel med å bedre selskapets egenkapital og rating.





Etter styrets oppfatning foreligger det imidlertid ikke finansiell risiko som er av betydning for å bedømme eiendeler, gjeld, finansiell stilling og resultat.

9. Ytre miljø og miljørapportering

Selskapet driver innsamling og sortering av ulike typer avfall. Alt avfall blir behandlet i henhold til gjeldende forskrifter og levert godkjente anlegg for material- og energigjenvinning eller deponering. Der det er mulig prioriteres sluttbehandlingssted for avfall etter mottakers løsning for miljø. Biler og anleggsmidler blir jevnlig vedlikeholdt for å redusere omfang av utslipp til et minimum. Om lag 30 % av drivstoffet som benyttes er BIO diesel. Det jobbes systematisk for å konvertere maskin- og bilflåten til fossilfrie alternativ. Gjennom 2024 har fem nye elektriske nullutslippslastebiler blitt satt i drift, og fossilfri andel av tyngre kjøretøy utgjør nå i overkant av 35 %. Selskapet jobber kontinuerlig med risikokartlegging for å forebygge og å redusere belastningen på det ytre miljø. Selskapet er sertifisert etter miljøstandarden ISO 14001-2015.

10. Forsknings- og utviklingsaktiviteter

I 2024 har BIR Bedrift AS fortsett arbeidet med innovasjon og utvikling. Arbeidet fokuseres rundt selskapets målsetting om å skape sirkulære verdikjeder. BIR Bedrift har ikke søkt om offentlige midler til FoU-aktivitet i 2024, men bidrar som prosjektdeltaker i prosjekter med offentlig finansiering.

Bergen, 19. mai 2025

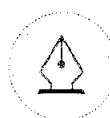
Borghild Lekve
Styreleder

Kristian Jæger
Styremedlem

Simon Sætre
Styremedlem

Karen Marie Aker Haarklau
Styremedlem

Anders Haugsvær-Holst
Daglig leder



This file is sealed with a digital signature.
The seal is a guarantee for the authenticity
of the document.

Document ID:
8*9C5E17=E0E4C34BE4F623D494409EA