



ÅRSREGNSKAPET FOR REGNSKAPSÅRET 2023 - GENERELL INFORMASJON

Enheten

Organisasjonsnummer:	934 608 143
Organisasjonsform:	Aksjeselskap
Foretaksnavn:	NORWAY MARINE SUPPLY AS
Forretningsadresse:	Åsbieveien 11 4848 ARENDAL

Regnskapsår

Årsregnskapets periode:	01.01.2023 - 31.12.2023
-------------------------	-------------------------

Konsern

Mørselskap i konsern:	Ja
Konsernregnskap lagt ved:	Ja

Regnskapsregler

Regler for små foretak benyttet:	Nei
Benyttet ved utarbeidelsen av årsregnskapet til selskapet:	Regnskapslovens alminnelige regler
Benyttet ved utarbeidelsen av årsregnskapet til konsernet:	-

Årsregnskapet fastsatt av kompetent organ

Bekreftet av representant for selskapet:	Anne Hilde Egrem
Dato for fastsettelse av årsregnskapet:	28.05.2024

Grunnlag for avgivelse

År 2023: Årsregnskapet er elektronisk innlevert
År 2022: Tall er hentet fra elektronisk innlevert årsregnskap fra 2023

Det er ikke krav til at årsregnskapet m.v. som sendes til Regnskapsregisteret er undertegnet. Kontrollen på at dette er utført ligger hos revisor/enhetens øverste organ. Sikkerheten ivaretas ved at innsender har rolle/rettighet for innsending av årsregnskapet via Altinn, og ved at det bekreftes at årsregnskapet er fastsatt av kompetent organ.

Brønnøysundregistrene, 05.07.2025



Resultatregnskap

Beløp i: NOK	Note	2023	2022
RESULTATREGNSKAP			
Inntekter			
Salgsinntekt	2	166 107 116	168 975 747
Annen driftsinntekt	2	7 615 280	6 707 359
Sum inntekter		173 722 396	175 683 106
Kostnader			
Varekostnad		107 565 578	104 974 537
Lønnskostnad	3	25 133 675	25 633 280
Avskrivning på varige driftsmidler og immaterielle eiendeler	4	143 884	178 149
Annen driftskostnad	5	16 694 680	17 445 946
Sum kostnader		149 537 817	148 231 912
Driftsresultat		24 184 579	27 451 194
Finansinntekter og finanskostnader			
Mottatt konsernbidrag/utbytte		13 040 000	14 250 000
Renteinntekt fra foretak i samme konsern		213 385	116 739
Annen renteinntekt		15 288	6 103
Annen finansinntekt		392 998	407 057
Sum finansinntekter		13 661 671	14 779 899
Annen rentekostnad		4 643 509	2 031 533
Annen finanskostnad		443 207	254 531
Sum finanskostnader		5 086 716	2 286 064
Netto finans		8 574 955	12 493 835
Ordinært resultat før skattekostnad		32 759 534	39 945 029
Skattekostnad på ordinært resultat	6	4 350 636	5 657 059
Ordinært resultat etter skattekostnad		28 408 898	34 287 970
Årsresultat		28 408 898	34 287 970
Overføringer og disponeringer			
Ordinært utbytte		28 400 000	34 200 000



Resultatregnskap

Beløp i: NOK	Note	2023	2022
Overføringer til/fra annen egenkapital		8 899	87 970
Sum overføringer og disponeringer		28 408 899	34 287 970



Balanse

Beløp i: NOK	Note	2023	2022
BALANSE - EIENDELER			
Anleggsmidler			
Immaterielle eiendeler			
Utsatt skattefordel	6	1 057 848	1 088 562
Sum immaterielle eiendeler		1 057 848	1 088 562
Varige driftsmidler			
Driftsløsøre, inventar, verktøy, kontormaskiner og lignende	4,12	196 586	299 520
Sum varige driftsmidler		196 586	299 520
Finansielle anleggsmidler			
Investering i datterselskap	8	88 845 918	65 745 918
Lån til foretak i samme konsern		4 500 453	4 987 069
Sum finansielle anleggsmidler		93 346 371	70 732 987
Sum anleggsmidler		94 600 805	72 121 069
Omløpsmidler			
Varer			
Varer	9,12	70 615 128	68 349 748
Sum varer		70 615 128	68 349 748
Fordringer			
Kundefordringer	12	3 510 424	3 433 818
Andre fordringer		3 368 925	2 926 748
Konsernfordringer	10	15 672 280	16 294 556
Sum fordringer		22 551 629	22 655 122
Bankinnskudd, kontanter og lignende			
Bankinnskudd, kontanter og lignende	11	689 433	697 058
Sum bankinnskudd, kontanter og lignende		689 433	697 058
Sum omløpsmidler		93 856 190	91 701 928
SUM EIENDELER		188 456 995	163 822 997



Balanse

Beløp i: NOK	Note	2023	2022
BALANSE - EGENKAPITAL OG GJELD			
Egenkapital			
Innskutt egenkapital			
Selskapskapital	13,14	100 000	100 000
Annen innskutt egenkapital	13,14	2 356 631	2 356 631
Sum innskutt egenkapital		2 456 631	2 456 631
Opptjent egenkapital			
Annen egenkapital	13,14	29 738 172	29 729 273
Sum opptjent egenkapital		29 738 172	29 729 273
Sum egenkapital		32 194 803	32 185 904
Sum langsiktig gjeld		0	0
Kortsiktig gjeld			
Gjeld til kredittinstitusjoner	12	101 730 173	74 895 062
Leverandørgjeld		11 123 881	6 984 824
Betalbar skatt	6	4 319 922	5 595 036
Skyldige offentlige avgifter		3 643 214	3 438 043
Utbytte		28 400 000	34 200 000
Kortsiktig konserngjeld		586 337	439 217
Annen kortsiktig gjeld		6 458 664	6 084 910
Sum kortsiktig gjeld		156 262 191	131 637 092
Sum gjeld		156 262 191	131 637 092
SUM EGENKAPITAL OG GJELD		188 456 994	163 822 996



Årsregnskap
for
Norway Marine Supply AS
Org. nr. 934 608 143
2023





Norway Marine Supply AS

Organisasjonsnr.: 934 608 143

ÅRSBERETNING FOR 2023

Virksomhetens art og beliggenhet

Selskapet er morselskap i et konsern med 9 datterselskaper. Selskapets virksomhet består i salg av båtutstyr. Selskapet holder til i Arendal kommune.

Fortsatt drift

I samsvar med regnskapsloven §3-3a bekreftes det at forutsetningene om fortsatt drift er tilstede, og årsregnskapet er satt opp under denne forutsetningen. Selskapet har en god økonomisk og finansiell stilling.

Finansiell risiko

Selskapet er ikke eksponert spesielt for finansiell risiko utover den som naturlig følger av driften. Selskapet handler en del i utenlandsk valuta, disse transaksjonene skjer til dagskurs. Selskapets gjeld til kredittinstitusjoner er til flytende rente. Styret mener at risikoen selskapet har i forbindelse med dette er akseptabel. Selskapet har historisk hatt lite tap på fordringer, og kredittrisikoen vurderes som lav.

Forskning og utvikling:

Selskapet har ingen forsknings- og utviklingsaktiviteter i 2023 og det planlegges heller ikke for slike aktiviteter i 2024.

Arbeidsmiljø

Arbeidsmiljøet i virksomheten vurderes som godt. I 2023 ble det ikke iverksatt spesielle tiltak som har betydning for arbeidsmiljøet. Sykefraværet var i 2023 på 4,0 %. Det har ikke vært arbeidsulykker eller skader i 2023.

Likestilling

I selskapet har det gjennom året vært 32,7 årsverk fordelt på 24,9 årsverk menn og 7,8 årsverk kvinner. Det er i 2023 ikke gjennomført spesielle tiltak til fremme for likestillingen. Det er heller ikke planlagt tiltak i 2024, da styret mener likestillingen er ivarettatt.

Ytre miljø

Selskapet omsetter handelsvarer og dette forurenser i liten grad det ytre miljø.

Styreansvarsforsikring

Det er tegnet styreansvarsforsikring som gjelder for NMS og alle døtrene. Styreansvarsforsikringen dekker styrets medlemmer og daglig leder for deres mulig ansvar ovenfor foretaket og tredjepersoner.

Fremtidsutsikter

Markedsutsiktene vurderes fortsatt som gode, og selskapet forventer muligheter for videre vekst i 2024. I januar 2023 kjøpte NMS aksjer i Båtutstyr AS og NMS ble majoritetsaksjonær.

Forholdet til Åpenhetsloven

Lov om virksomhetens åpenhet og arbeid med grunnleggende menneskerettigheter og anstendige arbeidsforhold (åpenhetsloven), trådte i kraft 1. juli 2022. Denne loven gjelder for større virksomheter og vi har plikt til å utføre visse aktsomhetsvurderinger og offentliggjøre de gjennomførte aktsomhetsvurderingene.

Redegjørelse for årsregnskapet

Selskapets årsresultat ble kr 28,4 mill i 2023 mot kr 34,3 mill i 2022. Selskapets egenkapital utgjør 32,2 mill ved utgangen av året. Styret vurderer selskapets likviditet som tilfredsstillende, og det vises til kontantstrømoppstillingen som viser likviditetsutviklingen gjennom året. Styret mener at det fremlagte årsregnskapet gir et rettviseende bilde over utviklingen og resultatet av selskapets virksomhet og stilling.

Arendal, 16. februar 2024

Torbjørn Seger
Styrets leder

Andreas Nilsen
Styremedlem / daglig leder

Joakim Berner
Styremedlem



Norway Marine Supply AS

Organisasjonsnr: 934 608 143

RESULTATREGNSKAP	Note	2023	2022
Driftsinntekter:			
Salgsinntekt	2	166 107 116	168 975 747
Andre driftsinntekt	2	7 615 280	6 707 359
Sum driftsinntekter		<u>173 722 396</u>	<u>175 683 106</u>
Driftskostnader:			
Varekostnad		107 565 578	104 974 537
Lønnskostnad	3	25 133 675	25 633 280
Avskrivning varige driftsmidler	4	143 884	178 149
Annen driftskostnad	5	16 694 680	17 445 946
Sum driftskostnader		<u>149 537 816</u>	<u>148 231 912</u>
Driftsresultat		<u>24 184 580</u>	<u>27 451 194</u>
Finansinntekter og finanskostnader:			
Mottatt konsernbidrag/utbytte		13 040 000	14 250 000
Renteinntekt fra selskap i samme konsern		213 385	116 739
Annen renteinntekt		15 288	6 103
Annen finansinntekt		392 998	407 057
Andre rentekostnader		4 643 509	2 031 533
Annen finanskostnad		443 207	254 531
Sum finansinntekter og -kostnader		<u>8 574 956</u>	<u>12 493 835</u>
Ordinært resultat før skattekostnad		<u>32 759 535</u>	<u>39 945 029</u>
Skattekostnad	6	<u>4 350 636</u>	<u>5 657 059</u>
Årsresultat		<u>28 408 899</u>	<u>34 287 970</u>
Disponering:			
Avsatt til utbytte		28 400 000	34 200 000
Annen egenkapital		8 899	87 970
Sum overføringer		<u>28 408 899</u>	<u>34 287 970</u>



Norway Marine Supply AS

Organisasjonsnr: 934 608 143

BALANSE PR. 31. DESEMBER	Note	2023	2022
EIENDELER:			
Anleggsmidler:			
<i>Immaterielle eiendeler:</i>			
Utsatt skattefordel	6	1 057 848	1 088 562
Sum immaterielle eiendeler		1 057 848	1 088 562
<i>Finansielle anleggsmidler:</i>			
Investering i datter	8	88 845 918	65 745 918
Lån til foretak i samme konsern		4 500 453	4 987 069
Sum finansielle anleggsmidler		93 346 371	70 732 987
<i>Varige driftsmidler:</i>			
Driftsløsøre, inventar, verktøy o.l.	4, 12	196 586	299 520
Sum varige driftsmidler		196 586	299 520
Sum anleggsmidler		94 600 805	72 121 068
Omløpsmidler:			
<i>Varer</i>			
	9, 12	70 615 128	68 349 748
<i>Fordringer:</i>			
Kundefordringer	12	3 510 424	3 433 818
Fordringer selskap i samme konsern	10	15 672 280	16 294 556
Andre fordringer		3 368 925	2 926 748
Sum fordringer		22 551 628	22 655 121
<i>Bankinnskudd og kontanter</i>	11	689 433	697 058
Sum omløpsmidler		93 856 189	91 701 928
Sum eiendeler		188 456 994	163 822 996



Norway Marine Supply AS

Organisasjonsnr: 934 608 143

BALANSE PR. 31. DESEMBER	Note	2023	2022
EGENKAPITAL OG GJELD:			
Egenkapital:			
<i>Innskutt egenkapital:</i>			
Selskapskapital	13, 14	100 000	100 000
Annen innskutt egenkapital	13, 14	2 356 631	2 356 631
Sum innskutt egenkapital		<u>2 456 631</u>	<u>2 456 631</u>
<i>Opptjent egenkapital:</i>			
Annen egenkapital	13, 14	29 738 172	29 729 273
Sum opptjent egenkapital		<u>29 738 172</u>	<u>29 729 273</u>
Sum egenkapital		<u>32 194 803</u>	<u>32 185 903</u>
Gjeld:			
<i>Kortsiktig gjeld:</i>			
Gjeld til kredittinstitusjoner	12	101 730 173	74 895 062
Leverandørgjeld		11 123 881	6 984 824
Betalbar skatt	6	4 319 922	5 595 036
Skyldige offentlige avgifter		3 643 214	3 438 043
Utbytte		28 400 000	34 200 000
Kortsiktig konserngjeld	10	586 337	439 217
Annen kortsiktig gjeld		6 458 664	6 084 910
Sum kortsiktig gjeld		<u>156 262 192</u>	<u>131 637 093</u>
Sum gjeld		<u>156 262 192</u>	<u>131 637 093</u>
Sum egenkapital og gjeld		<u>188 456 994</u>	<u>163 822 996</u>

Arendal, 16. februar 2024

Torbjørn Seger
Styrets leder

Andreas Nilsen
Styremedlem / daglig leder

Joakim Berner
Styremedlem



Norway Marine Supply AS

Organisasjonsnr.: 934 608 143

NOTER TIL REGNSKAPET FOR 2023

Note 1 Regnskapsprinsipper

Årsregnskapet er satt opp i samsvar med regnskapsloven og god regnskapsskikk.

Norway Marine Supply AS er et heleiet datterselskap av Hjertmans Sweden AB og inngår i morselskapets konsernregnskap. I samsvar med regnskapsloven § 3-7 er det ikke utarbeidet konsernregnskap for Norway Marine Supply AS med datterselskaper.

Bruk av estimater

Ledelsen har brukt estimater og forutsetninger som har påvirket resultatregnskapet og verdsettelsen av eiendeler og gjeld, samt usikre eiendeler og forpliktelser på balansedagen under utarbeidelse av årsregnskapet.

Valuta

Transaksjoner i utenlandsk valuta omregnes til kursen på transaksjonstidspunktet. Pengeposter i utenlandsk valuta omregnes til norske kroner ved å benytte balansedagens kurs. Ikke-pengeposter som måles til historisk kurs uttrykt i utenlandsk valuta, omregnes til norske kroner ved å benytte valutakursen på transaksjonstidspunktet. Ikke-pengeposter som måles til virkelig verdi uttrykt i utenlandsk valuta, omregnes til valutakursen fastsatt på måletidspunktet. Valutakursendringer resultatføres løpende i regnskapsperioden under andre finansposter.

Driftsinntekter

Inntektsføring ved salg av varer skjer på leveringstidspunktet. Tjenester inntektsføres i takt med utførelsen. Leieinntekter inntektsføres på utleietidspunkt.

Hovedregel for vurdering av klassifisering av eiendeler og gjeld

Eiendeler bestemt til varig eie eller bruk er klassifisert som anleggsmidler. Andre eiendeler er klassifisert som omløpsmidler. Fordringer som skal tilbakebetales innen et år er uansett klassifisert som omløpsmidler. Ved klassifisering av kortsiktig og langsiktig gjeld er analoge kriterier lagt til grunn.

Anleggsmidler vurderes til anskaffelseskost, men nedskrives til virkelig verdi når verdifallet forventes ikke å være forbigående. Anleggsmidler med begrenset økonomisk levetid avskrives planmessig. Langsiktig gjeld balanseføres til nominelt mottatt beløp på etableringstidspunktet. Omløpsmidler vurderes til laveste av anskaffelseskost og virkelig verdi. Kortsiktig gjeld balanseføres til nominelt mottatt beløp på etableringstidspunktet.

Varige driftsmidler

Varige driftsmidler avskrives over forventet økonomisk levetid. Avskrivningene er som hovedregel fordelt lineært over antatt økonomisk levetid.

Aksjer i datterselskap og andre selskap (klassifisert som anleggsmidler)

I selskapsregnskapet er aksjer i datterselskap vurdert etter kostpris.

Varekostnad

Varelager regnskapsføres til det laveste av anskaffelseskost og netto salgspris. Netto salgspris er estimert salgspris ved ordinær drift etter fradrag for beregnede nødvendige utgifter for gjennomføring av salget. Anskaffelseskost tilordnes ved bruk av FIFO metoden og inkluderer utgifter påløpt ved anskaffelse av varene og kostnader for å bringe varene til nåværende tilstand og plassering.

Fordringer

Kundefordringer og andre fordringer oppføres til pålydende etter fradrag for avsetning til forventet tap. Avsetning til tap gjøres på grunnlag av en individuell vurdering av de enkelte fordringene. I tillegg gjøres det for øvrige kundefordringer en spesifisert avsetning for å dekke antatt tap.

Skatter

Skattekostnad består av betalbar skatt og endring i utsatt skatt. Utsatt skatt/skattefordel er beregnet på alle forskjeller mellom regnskapsmessig og skattemessig verdi på eiendeler og gjeld. Utsatt skatt er beregnet med 22 % på grunnlag av de midlertidige forskjeller som eksisterer mellom regnskapsmessige og skattemessige verdier, samt skattemessig underskudd til fremføring ved utgangen av regnskapsåret. Netto utsatt skattefordel balanseføres i den grad det er sannsynlig at denne kan bli nyttiggjort.

Pensjon

Selskapet og konsernet har en innskuddsbasert pensjonsordning. Pensjonspremien kostnadsføres løpende.

Kontantstrøm

Kontantstrømoppstillingen er utarbeidet etter den indirekte metoden. Kontanter og kontantekvivalenter omfatter kontanter, bankinnskudd og andre kortsiktige, likvide plasseringer.



Norway Marine Supply AS

Organisasjonsnr.: 934 608 143

NOTER TIL REGNSKAPET FOR 2023

Note 2 Salgsinntekter

	2023	2022
Pr. virksomhetsområde:		
Varesalg Norge	163 163 657	166 332 336
Varesalg eksport	2 943 459	2 643 411
Andre salgsinntekter	7 615 280	6 707 359
Sum	173 722 396	175 683 106

Note 3 Lønnskostnader, antall ansatte, godtgjørelser, lån til ansatte og godtgjørelse til revisor

Lønnskostnader	2023	2022
Lønninger	21 030 520	21 391 645
Arbeidsgiveravgift	3 229 042	3 345 732
Pensjonskostnader	414 866	362 284
Andre ytelser	459 246	533 619
Sum	25 133 674	25 633 280

Gjennomsnittlig antall årsverk 32,7 36,8

Ytelser til ledende personer	2023	2022
	Daglig leder	Daglig leder
Lønn	3 690 264	5 348 624
Annen godtgjørelse	55 468	69 198
Sum godtgjørelse	3 745 732	5 417 822

Resultatbasert bonus er inkludert i lønn spesifisert over.

Note 4 Varige driftsmidler

	Driftsløs, verktøy, inventar	Sum varige driftsmidler
Anskaffelseskost pr 01.01.	3 677 309	3 677 309
Tilgang kjøpte driftsmidler	40 950	40 950
Avgang solgte driftsmidler	-	-
Anskaffelseskost 31.12.	3 718 259	3 718 259
Akkumulerte avskrivninger 01.01.	3 377 789	3 377 789
Avskrivninger	143 884	143 884
Avskrivninger solgte driftsmidler	-	-
Akkumulerte avskrivninger 31.12.	3 521 673	3 521 673
Balansført verdi pr. 31.12.	196 586	196 586
Årets avskrivninger	143 884	143 884
Årets nedskrivninger (inkl. reverseringer)	-	-
Økonomisk levetid	3-10 år	
Avskrivningsplan	Lineær	



Norway Marine Supply AS

Organisasjonsnr.: 934 608 143

NOTER TIL REGNSKAPET FOR 2023

Note 5 Revisjon

Revisor

Godtgjørelse til revisor er fordelt på følgende:

	2023	2022
Lovpålagt revisjon	192 550	180 000
Andre tjenester	55 959	125 725
Sum honorar til revisor	248 509	305 725

Honorarer er etter fradrag for inngående merverdiavgift.

Note 6 Skatt

	2023	2022
Betalbar skatt:		
Resultat før skattekostnad	32 759 535	39 945 029
Gitt konsernbidrag	-	-300 000
Permanente forskjeller	-12 983 920	-14 231 127
Benyttet fremførbart underskudd	-	-
Endring i midlertidige forskjeller	-139 609	18 079
Grunnlag betalbar skatt	19 636 006	25 431 981
Betalbar skatt 22 %	4 319 921	5 595 036
Effekt betalbar skatt konsernbidrag		
Betalbar skatt fra overtatt virksomhet		
Balanseført betalbar skatt	4 319 921	5 595 036
Utsatt skatt:		
Midlertidige forskjeller anleggsmidler	-608 400	-598 009
Midlertidige forskjeller omløpsmidler	-4 200 000	-4 350 000
Fremførbart underskudd	-	-
Grunnlag utsatt skatt	-4 808 400	-4 948 009
Utsatt skatt / Utsatt skattefordel (-)	-1 057 848	-1 088 562
Skattekostnad:		
Betalbar skatt	4 319 921	5 595 036
Endring utsatt skatt	30 714	-3 977
Utsatt skatt vedrørende konsernbidrag	-	66 000
Sum skattekostnad	4 350 635	5 657 059

For inntektsåret 2023 er skattesatsen på alminnelig inntekt i Norge 22 %.

Utsatt skatt og utsatt skattefordel per 31. desember 2023 er beregnet med bruk av en skattesats på 22 %.

Note 7 Finansiell markedsrisiko

Renterisiko oppstår på kort og mellomlag sikt som et resultat av at deler av selskapets gjeld har flytende rente.

Valutarisiko oppstår som en følge av handel med utlandet. Konsernet benytter ikke sikringsinstrumenter eller terminkontrakter.



Norway Marine Supply AS

Organisasjonsnr.: 934 608 143

NOTER TIL REGNSKAPET FOR 2023

Note 8 Datterselskap

Selskapsnavn	Kontor	Eierandel/ Stemmeandel	Resultat 2023	Egenkapital 31/12-23
Byggplast Båtutstyr AS	Rud/Fredrikstad	95 %	1 891 277	6 831 520
Båthuset Slependen AS	Slependen	100 %	5 549 861	11 401 770
Fredrikstad Båtutstyr AS	Fredrikstad	95 %	-266 721	3 058 452
Kristiansand Båtutstyr AS	Kristiansand	100 %	639 280	1 946 259
Maritim AS	Arendal	100 %	5 481 740	1 382 731
Oslo Båtutstyr AS	Sofiemyr	95 %	-661 465	67 050
Tønsberg Båtutstyr AS	Tønsberg	70 %	1 053 173	2 599 550
Karmøy Båtutstyr AS	Karmøy	70 %	-459 524	-1 328 230
Båtutstyr AS	Moss	70 %	2 323 989	7 079 741

Eierandeler er oppført i balansen til morselskapet etter kostprismetoden.

Note 9 Varer

	2023	2022
Lager handelsvarer	70 615 128	68 349 748
Sum	70 615 128	68 349 748

Note 10 Mellomværende med selskap i samme konsern og tilknyttede selskap

Fordringer	Selskap	2023	2022
Fordringer på konsernselskap klassifisert som anleggsmiddel	Hjertmans Sweden AB	-	-
Fordringer på konsernselskap klassifisert som omløpsmiddel	Hjertmans Sweden AB	116 073	-
Fordringer på konsernselskap klassifisert som omløpsmiddel	Byggplast Båtutstyr AS	-	-
Fordringer på konsernselskap klassifisert som omløpsmiddel	Byggplast & Båtprylar AB	261 135	342 978
Sum		377 208	342 978
Gjeld		2023	2022
Gjeld til konsernselskap klassifisert som langsiktig	Hjertmans Sweden AB	-	-
Gjeld til konsernselskap klassifisert som kortsiktig	Hjertmans Sweden AB	-	-
Gjeld til konsernselskap klassifisert som langsiktig	Byggplast & Båtprylar AB	-	-
Gjeld til konsernselskap klassifisert som kortsiktig	Byggplast & Båtprylar AB	5 266 651	5 198 134
Sum		5 266 651	5 198 134

Note 11 Bankinnskudd

	2023	2022
Herav bundne skattetrekksmidler	630 661	617 129



Norway Marine Supply AS

Organisasjonsnr.: 934 608 143

NOTER TIL REGNSKAPET FOR 2023

Note 12 Fordringer og gjeld

Fordringer med forfall senere enn ett år	2023	2022
Andre langsiktige fordringer	-	-
Gjeld med forfall senere enn 5 år	2023	2022
Gjeld til kredittinstitusjoner	-	-
Annen langsiktig gjeld	-	-
Sum	-	-

	2023	2022
Gjeld sikret ved pant	101 730 173	74 895 062
Pantsatte eiendeler:		
Driftstilbehør	196 586	299 520
Kundefordringer	3 510 424	3 433 818
Varer	70 615 128	68 349 748
Sum	74 322 138	72 083 086

Ovennevnte eiendeler er stillet som sikkerhet for gjeld i Hjertmans Sweden AB.

Note 13 Selskapskapital og aksjonærinformasjon

Selskapskapitalen består av:

	Antall	Pålydende	Balanseført
Ordinære aksjer	200	500	100 000
Sum	200		100 000

Oversikt over aksjonærene pr 31.12.2023:

	Ordinære aksjer	Eierandel	Stemmeandel
Hjertmans Sweden AB	200	100,0 %	100,0 %
Sum	200	100,0 %	100,0 %

Note 14 Egenkapital

Norway Marine Supply AS:

	Selskapskapital	Overkurs/ innskutt EK	Annen egenkapital	Sum
Egenkapital pr 01.01.23	100 000	2 356 631	29 729 272	32 185 903
Årets resultat			28 408 899	28 408 899
Utbytte			-28 400 000	-28 400 000
Egenkapital pr 31.12.23	100 000	2 356 631	29 738 172	32 194 802



Norway Marine Supply AS

Organisasjonsnr.: 934 608 143

NOTER TIL REGNSKAPET FOR 2023

Note 15 Pensjoner

Selskapet er pliktig til å ha tjenestepensjonsordning etter lov om obligatorisk tjenestepensjon. Selskapet har etablert en innskuddsbasert pensjonsordning som tilfredsstiller kravene i denne lov.

Note 16 Selskapets transaksjoner med foretak i samme konsern

Selskapet er hovedleverandør av varer for videresalg i syv av datterselskapene. Dette er presentert under salgsinntekter i regnskapet.

Note 17 Leieavtale

Selskapets virksomhet drives i leide lokaler. Leie er kostnadsført med kr 4,3 mill i 2023 mot 4,1 mill i 2022.



Norway Marine Supply AS

Org.nr. 934 608 143

KONTANTSTRØM

	2023	2022
<i><u>Kontantstrøm fra operasjonelle aktiviteter:</u></i>		
Ordinært resultat før skattekostnad	32 759 535	39 945 029
Ordinære avskrivninger	143 884	178 149
Betalt skatt	-5 595 036	-7 322 581
Endring i varelager	-2 265 380	-10 651 304
Endring i kundefordringer	-76 606	460 113
Endring i leverandørgjeld	4 139 057	-2 312 411
Endring mellomværende konsernselskaper	769 395	4 102 872
Endring i andre tidsavgrensningsposter	136 748	-2 392 543
Netto kontantstrøm fra operasjonelle aktiviteter	<u>30 011 598</u>	<u>22 007 322</u>
<i><u>Kontantstrøm fra investeringsaktiviteter:</u></i>		
Utbetalinger ved kjøp av varige driftsmidler	-40 950	0
Netto investering i datterselskap	-23 100 000	-304 000
Lån til datter	486 615	-1 516 739
Netto kontantstrøm fra investeringsaktiviteter	<u>-22 654 335</u>	<u>-1 820 739</u>
<i><u>Kontantstrøm fra finansieringsaktiviteter:</u></i>		
Innbetalinger ved opptak av ny langsiktig gjeld	0	0
Endring i kassekreditt	26 835 112	22 732 853
Utbetalinger ved nedbetaling av langsiktig gjeld	0	0
Utbetalinger av utbytte	-34 200 000	-43 000 000
Netto kontantstrøm fra finansieringsaktiviteter	<u>-7 364 888</u>	<u>-20 267 147</u>
Netto endring i bankinnskudd og kontanter	-7 625	-80 563
Bankinnskudd og kontanter 01.01.	<u>697 058</u>	<u>777 621</u>
Bankinnskudd og kontanter 31.12.	<u>689 433</u>	<u>697 058</u>
Innestående skattetrekkmidler	<u>630 661</u>	<u>617 129</u>

**SIGNATURES****ALLEKIRJOITUKSET****UNDERSKRIFTER****SIGNATURER****UNDERSKRIFTER**

This documents contains 12 pages before this page
Dokumentet inneholder 12 sider før denne siden

Tämä asiakirja sisältää 12 sivua ennen tätä sivua
Dette dokument indeholder 12 sider før denne side

Detta dokument innehåller 12 sidor före denna sida

TORBJÖRN SEGER

e13f799c-6f3a-4116-ae9d-bb3904efce67 - 2024-02-19 18:43:47 UTC +02:00
BankID / Freja eID - 77497779-3749-4c6e-ae2c-6547e9c015a9 - SE

Andreas De Lange Nilsen

4c28e331-ba70-4a23-a2fd-86cc53a5dee6 - 2024-02-20 07:04:36 UTC +02:00
BankID - 84c5c61a-72ce-47f7-b9a2-7ad0cdf20724 - NO

Joakim Olof Berner

f1ef1d86-2487-47cd-a3b1-d3d8349b042e - 2024-02-20 07:52:23 UTC +02:00
BankID / Freja eID - 2e086372-c92d-4c9a-b32c-eee78e213aab - SE

authority to sign
representative
custodial

asemavaltuus
nimenkirjoitusoikeus
huoltaja/edunvalvoja

ställningsfullmakt
firmateckningsrätt
förvaltare

autoritet til å signere
representant
foresatte/verge

myndighed til at underskrive
repræsentant
frihedsberøvende

Electronically signed / Sähköisesti allekirjoitettu / Elektroniskt signerats / Elektronisk signert / Elektronisk underskrevet
<https://sign.visma.net/nb/document-check/5da48776-aaa4-4237-af6b-e9402216eb21>

 **visma sign**
www.vismasign.com



Til generalforsamlingen i Norway Marine Supply AS

RSM Norge AS

Frolandsveien 6, 4847 Arendal
Org.nr: 982 316 588 MVA

T +47 38 07 07 00
F +47 23 11 42 01

www.rsmnorge.no

Uavhengig revisors beretning

Konklusjon

Vi har revidert årsregnskapet for Norway Marine Supply AS som viser et overskudd på NOK 28 408 899. Årsregnskapet består av balanse per 31. desember 2023, resultatregnskap og kontantstrømoppstilling for regnskapsåret avsluttet per denne datoen og noter til årsregnskapet, herunder et sammendrag av viktige regnskapsprinsipper.

Etter vår mening

- oppfyller årsregnskapet gjeldende lovkrav, og
- gir årsregnskapet et rettviseende bilde av selskapets finansielle stilling per 31. desember 2023, og av dets resultater og kontantstrømmer for regnskapsåret avsluttet per denne datoen i samsvar med regnskapslovens regler og god regnskapskikk i Norge.

Grunnlag for konklusjonen

Vi har gjennomført revisjonen i samsvar med International Standards on Auditing (ISA-ene). Våre oppgaver og plikter i henhold til disse standardene er beskrevet nedenfor under *Revisors oppgaver og plikter ved revisjonen av årsregnskapet*. Vi er uavhengige av selskapet i samsvar med kravene i relevante lover og forskrifter i Norge og International Code of Ethics for Professional Accountants (inkludert internasjonale uavhengighetsstandarder) utstedt av International Ethics Standards Board for Accountants (IESBA-reglene), og vi har overholdt våre øvrige etiske forpliktelser i samsvar med disse kravene. Innhentet revisjonsbevis er etter vår vurdering tilstrekkelig og hensiktsmessig som grunnlag for vår konklusjon.

Øvrig informasjon

Styret og daglig leder (ledelsen) er ansvarlige for informasjonen i årsberetningen. Øvrig informasjon omfatter informasjon i årsrapporten bortsett fra årsregnskapet og den tilhørende revisjonsberetningen. Vår konklusjon om årsregnskapet ovenfor dekker ikke informasjonen i årsberetningen.

I forbindelse med revisjonen av årsregnskapet er det vår oppgave å lese årsberetningen. Formålet er å vurdere hvorvidt det foreligger vesentlig inkonsistens mellom årsberetningen og årsregnskapet og den kunnskap vi har opparbeidet oss under revisjonen av årsregnskapet, eller hvorvidt informasjon i årsberetningen ellers fremstår som vesentlig feil. Vi har plikt til å rapportere dersom årsberetningen fremstår som vesentlig feil. Vi har ingenting å rapportere i så henseende.

Basert på kunnskapen vi har opparbeidet oss i revisjonen, mener vi at årsberetningen

- er konsistent med årsregnskapet og
- inneholder de opplysninger som skal gis i henhold til gjeldende lovkrav.

Ledelsens ansvar for årsregnskapet

Ledelsen er ansvarlig for å utarbeide årsregnskapet og for at det gir et rettviseende bilde i samsvar med regnskapslovens regler og god regnskapskikk i Norge. Ledelsen er også ansvarlig for slik internkontroll som den finner nødvendig for å kunne utarbeide et regnskap som ikke inneholder vesentlig feilinformasjon, verken som følge av misligheter eller utilsiktede feil.

THE POWER OF BEING UNDERSTOOD
AUDIT | TAX | CONSULTING

RSM Norge AS is a member of the RSM network and trades as RSM. RSM is the trading name used by the members of the RSM network. Each member of the RSM network is an independent accounting and consulting firm which practices in its own right. The RSM network is not itself a separate legal entity in any jurisdiction.

RSM Norge AS er medlem av/is a member of Den norske Revisorforening.

Penneo document key: 34K3Z-AMEES-E08BH-ZWJ2I-MCTXH-PES44



Ved utarbeidelsen av årsregnskapet må ledelsen ta standpunkt til selskapets evne til fortsatt drift og opplyse om forhold av betydning for fortsatt drift. Forutsetningen om fortsatt drift skal legges til grunn for årsregnskapet så lenge det ikke er sannsynlig at virksomheten vil bli avviklet.

Revisors oppgaver og plikter ved revisjonen av årsregnskapet

Vårt mål er å oppnå betryggende sikkerhet for at årsregnskapet som helhet ikke inneholder vesentlig feilinformasjon, verken som følge av misligheter eller utilsiktede feil, og å avgi en revisjonsberetning som inneholder vår konklusjon. Betyggende sikkerhet er en høy grad av sikkerhet, men ingen garanti for at en revisjon utført i samsvar med ISA-ene, alltid vil avdekke vesentlig feilinformasjon. Feilinformasjon kan oppstå som følge av misligheter eller utilsiktede feil. Feilinformasjon er å anse som vesentlig dersom den enkeltvis eller samlet med rimelighet kan forventes å påvirke de økonomiske beslutningene som brukerne foretar på grunnlag av årsregnskapet.

Som del av en revisjon i samsvar med ISA-ene, utøver vi profesjonelt skjønn og utviser profesjonell skepsis gjennom hele revisjonen. I tillegg:

- identifiserer og vurderer vi risikoen for vesentlig feilinformasjon i regnskapet, enten det skyldes misligheter eller utilsiktede feil. Vi utformer og gjennomfører revisjonshandlinger for å håndtere slike risikoer, og innhenter revisjonsbevis som er tilstrekkelig og hensiktsmessig som grunnlag for vår konklusjon. Risikoen for at vesentlig feilinformasjon som følge av misligheter ikke blir avdekket, er høyere enn for feilinformasjon som skyldes utilsiktede feil, siden misligheter kan innebære samarbeid, forfalskning, bevisste utelatelser, uriktige fremstillinger eller overstyring av internkontroll.
- opparbeider vi oss en forståelse av intern kontroll som er relevant for revisjonen, for å utforme revisjonshandlinger som er hensiktsmessige etter omstendighetene, men ikke for å gi uttrykk for en mening om effektiviteten av selskapets interne kontroll.
- evaluerer vi om de anvendte regnskapsprinsippene er hensiktsmessige og om regnskapsestimatene og tilhørende noteopplysninger utarbeidet av ledelsen er rimelige.
- konkluderer vi på om ledelsens bruk av fortsatt drift-forutsetningen er hensiktsmessig, og, basert på innhentede revisjonsbevis, hvorvidt det foreligger vesentlig usikkerhet knyttet til hendelser eller forhold som kan skape tvil av betydning om selskapets evne til fortsatt drift. Dersom vi konkluderer med at det eksisterer vesentlig usikkerhet, kreves det at vi i revisjonsberetningen henleder oppmerksomheten på tilleggsopplysningene i årsregnskapet, eller, dersom slike tilleggsopplysninger ikke er tilstrekkelige, at vi modifiserer vår konklusjon. Våre konklusjoner er basert på revisjonsbevis innhentet frem til datoen for revisjonsberetningen. Etterfølgende hendelser eller forhold kan imidlertid medføre at selskapet ikke kan fortsette driften.
- evaluerer vi den samlede presentasjonen, strukturen og innholdet i årsregnskapet, inkludert tilleggsopplysningene, og hvorvidt årsregnskapet gir uttrykk for de underliggende transaksjonene og hendelsene på en måte som gir et rettviseende bilde.

Vi kommuniserer med styret blant annet om det planlagte innholdet i og tidspunkt for revisjonsarbeidet og eventuelle vesentlige funn i revisjonen, herunder vesentlige svakheter i intern kontroll som vi avdekker gjennom revisjonen.

Arendal, 20. februar 2024
RSM Norge AS

Hans Olav Noraberg
Statsautorisert revisor
(elektronisk signert)



PENNEO

Signaturene i dette dokumentet er juridisk bindende. Dokument signert med "Penneo™ - sikker digital signatur". De signerende parter sin identitet er registrert, og er listet nedenfor.

"Med min signatur bekrefter jeg alle datoer og innholdet i dette dokument."

Hans Olav Noraberg

Partner

På vegne av: RSM Norge AS

Serienummer: 9578-5999-4-3868552

IP: 188.95.xxx.xxx

2024-02-22 11:30:18 UTC



Penneo Dokumentnøkkel: 34K3Z-AMEE5-EQ18H-ZWJ21-MCTXI-PESA4

Dokumentet er signert digitalt, med **Penneo.com**. Alle digitale signatur-data i dokumentet er sikret og validert av den datamaskin-utregnede hash-verdien av det opprinnelige dokument. Dokumentet er låst og tids-stemplet med et sertifikat fra en betrodd tredjepart. All kryptografisk bevis er integrert i denne PDF, for fremtidig validering (hvis nødvendig).

Hvordan bekrefter at dette dokumentet er originalen?

Dokumentet er beskyttet av ett Adobe CDS sertifikat. Når du åpner dokumentet i

Adobe Reader, skal du kunne se at dokumentet er sertifisert av **Penneo e-signature service <penneo@penneo.com>**. Dette garanterer at innholdet i dokumentet ikke har blitt endret.

Det er lett å kontrollere de kryptografiske beviser som er lokalisert inne i dokumentet, med Penneo validator - <https://penneo.com/validator>



Styrelsen och verkställande direktören för

Hjertmans Sweden AB

Org nr 556791-2810

får härmed avge

Årsredovisning och koncernredovisning

för räkenskapsåret 2023-01-01 - 2023-12-31

Innehållsförteckning:	Sida
Förvaltningsberättelse	1
Resultaträkning - koncernen	4
Balansräkning - koncernen	5
Kassaflödesanalys - koncern	7
Resultaträkning - moderföretag	8
Balansräkning - moderföretag	9
Kassaflödesanalys - moderföretag	11
Noter	12
Underskrifter	27

Fastställelseintyg

Undertecknad styrelseledamot i Hjertmans Sweden AB intygar att resultat- och balansräkningen samt koncernresultat- och koncernbalansräkningen fastställts på ordinarie årsstämma den 31 maj 2024. Stämman beslöt också att godkänna styrelsens förslag till resultatdisposition i moderföretaget.

Jag intygar också att innehållet i årsredovisningen och revisionsberättelsen stämmer överens med originalen.

Sundsvall 2024-05-31

Torbjörn Seger
Verkställande direktör



Hjertmans Sweden AB
556791-2810

1(27)

Förvaltningsberättelse

Styrelsen och verkställande direktören för Hjertmans Sweden AB, org.nr. 556791-2810, får härmed avge Årsredovisning och koncernårsredovisning för räkenskapsåret 2023-01-01--2023-12-31. Årsredovisningen och koncernårsredovisningen är upprättad i SEK.

Allmänt om verksamheten

Koncern

Moderföretag

Bolaget bedriver handel med båttillbehör, båtar, riggutrustning och sjökläder.

Företagets säte är Sundsvall.

Utveckling av företagets verksamhet, resultat och ställning

Koncern

Belopp SEK	2023-12-31	2022-12-31	2021-12-31	2020-12-31	2019-12-31
Nettoomsättning	710 584 096	697 516 606	792 608 772	730 608 130	583 145 512
Res. efter finansiella poster	50 182 497	81 753 855	126 521 596	100 151 493	44 738 121
Res. i % av nettoomsättningen	7	12	16	14	8
Balansomslutning	412 702 158	354 782 294	348 927 401	257 690 479	260 939 606
Soliditet (%)	57	60	51	57	42
Avkastning på eget kapital (%)	23	42	82	84	61
Avkastning på sysselsatt kapital (%)	19	32	45	42	24
Kassalikviditet (%)	85	96	86	113	61

Moderföretag

Belopp SEK	2023-12-31	2022-12-31	2021-12-31	2020-12-31	2019-12-31
Nettoomsättning	146 758 893	157 033 425	201 113 292	198 312 142	163 521 075
Res. efter finansiella poster	66 210 165	104 522 341	93 026 246	48 987 752	17 527 286
Res. i % av nettoomsättningen	45	67	46	25	11
Balansomslutning	300 942 030	239 573 603	134 797 070	125 448 126	148 266 495
Soliditet (%)	75	73	80	73	54
Avkastning på eget kapital %	33	74	103	64	32
Avkastning på sysselsatt kapital %	24	46	72	40	15
Kassalikviditet	340	344	392	159	66

*Definitioner av nyckeltal, se noter

Väsentliga händelser under räkenskapsåret


I maj 2023 tillträdde Torbjörn Seger som ny verkställande direktör efter Stefan Järudd. Torbjörn fortsätter Hjertmans Swedens arbete för att stärka positionen som Nordens ledande företag inom marintillbehörsbranschen.

Under året så har omfattande investeringar gjorts i moderbolagets IT infrastruktur för att effektivisera processer, förbättra vår IT-säkerhet och på sikt öka lönsamheten. Det gäller allt ifrån hårdvara, affärssystem, webbplattform, inköpssystem till bemanningssystem för Butik.

Moderbolaget har också förnyat och uppgraderat sitt varumärke och all profilering. En ny varumärkeshandbok har tagits fram och implementering pågår på vår hemsida och i våra butiker.

Under året så förvärvade koncernen **Seatronic Båttutstyr** i Norge. Bolaget har butik och eget lager i Moss, samt en omfattande webbhandel via www.seatronic.no

För att vidare stärka positionen som Nordens ledande företag inom marintillbehör, förvärvades även det finska bolaget **Marinekauppa** med säte i Helsingfors under hösten 2023. Bolaget säljer båttillbehör via butik och har eget lager i Helsingfors samt har en omfattande webbhandel via www.marinekauppa.com

 HJrPIq3EA-B1gBvUqn40



Hjertmans Sweden AB
556791-2810

2(27)

Förväntad framtida utveckling

Koncern

Vi bedömer att efterfrågan kommer vara ganska neutral för 2024 och öka något under nästkommande år. Kunder är återhållsamma i allmänhet och nybåtsförsäljningen är låg. Höga räntor, generella kostnadsökningar och svag valuta innebär en viss grad av försiktighet hos våra kunder. Samtidigt så kan ovanstående innebära att fler semesterar på hemmaplan i våra respektive länder och väljer att investera i båtlivet under säsongen.

Moderföretag

Ovanstående förvärv har integrerats i moderbolaget, Hjertmans Sweden AB. Förvärvskostnader, lagernedskrivning och investeringar har belastat bokslutet för 2023. Strategiskt så vill koncernen öka lönsamheten både organiskt och via förvärv. Vi kommer aktivt leta efter lämpliga förvärv på vår hemmamarknad i Sverige, Norge, Danmark och Finland, men det kan också vara aktuellt med närliggande marknader. Koncernen kommer att fortsätta göra IT-investeringar för att öka effektiviteten i våra huvudprocesser. För 2024, så är vår bedömning att vi kan lyfta lönsamheten för koncernen.

Hållbarhetsupplysningar

Bolaget bedriver viss handel med miljöfarliga kemikalier, bl. a bottenfärger för användning i huvudsak till fritidsbåtar. Fokus under gångna året har varit ökad digitalisering och reduktion av antalet led i vår varuförsörjning samt ett ökat sortiment av miljövänliga produkter. Vi har också jobbat aktivt med vår värdegrund. Koncernen har ett stort engagemang och jag är övertygad om att vi kommer fortsätta vår hållbarhetsresa på ett bra och ansvarsfullt sätt.

Ägarförhållanden

Bolaget ägs av moderbolaget BiJaKa AB, org.nr 556998-2928 och B.Berner Consulting Aktiebolag org.nr. 556306-7825.

Eget kapital

	Aktie- kapital	Övrigt tillskjutet kapital	Annat eget kapital inkl årets resultat	Innehav utan bestämmande inflytande	Summa eget kapital
Koncernen					
Belopp vid årets ingång	132 450	5 518 546	206 797 068	690 349	213 138 413
Förändring i koncernens struktur			-5 305 725	5 305 725	-
Förändring i fond för immateriala tillgångar		-1 031 843	1 031 843		-
Omräkningsdifferens			123 871		123 871
<i>Resultatdisp. enl. beslut av årsstämma:</i>					
Utdelning			-15 000 000		-15 000 000
Årets vinst			34 880 102	113 771	34 993 873
Belopp vid årets utgång	132 450	4 486 703	222 527 159	6 109 845	233 256 157

HJrPlq3EA-B1gBvUqn40



Hjertmans Sweden AB
556791-2810

3(27)


	Aktie- kapital	Övrigt bundet eget kapital	Övrigt fritt eget kapital	Årets resultat	Summa fritt eget kapital
Moderföretag					
Vid årets början	132 450		49 856 673	98 096 422	147 953 095
Resultatdisp. enl. beslut av årsstämma:			98 096 422	-98 096 422	
Utdelning			-15 000 000		-15 000 000
Årets resultat				63 416 532	63 416 532
Belopp vid årets utgång	132 450	-	132 953 095	63 416 532	196 369 627

Förslag till disposition beträffande bolagets vinst eller förlust

Styrelsen föreslår att fritt eget kapital, 196 369 627 kronor, disponeras enligt följande:

	Belopp i SEK
Balanseras i ny räkning	196 369 627
Summa	196 369 627

Vad beträffar koncernens och moderföretagets resultat och ställning i övrigt, hänvisas till efterföljande resultat- och balansräkningar med tillhörande noter.

 HJrPlq3EA-B1gBvUqn40




Hjertmans Sweden AB
556791-2810

4(27)

Resultatregning - koncernen

Belopp i SEK	Not	2023-01-01- 2023-12-31	2022-01-01- 2022-12-31
Rørelsens inntøker			
Nettoomsättning	2,3	710 584 096	697 516 606
Øvrige rørelseinntøker		6 883 834	5 444 085
		<u>717 467 930</u>	<u>702 960 691</u>
Rørelsens kostnader			
Handelsvarer		-399 525 132	-388 486 159
Øvrige eksterne kostnader	4,5	-112 447 169	-98 309 767
Personalkostnader	6	-133 257 680	-117 485 826
Av- og nedskrivninger av materielle og immaterielle anleggningstillganger		-17 472 901	-14 333 908
Nedskrivning av omsætningstillganger utøver normale nedskrivninger		-30 196	-
Øvrige rørelsekostnader	7	<u>-36 792</u>	<u>-140 322</u>
Rørelseresultat		<u>54 698 060</u>	<u>84 204 709</u>
Resultat frå finansielle poster			
Renteinntøker og liknende resultatposter	9	4 566 757	2 571 649
Rentekostnader og liknende resultatposter	10	<u>-9 082 320</u>	<u>-5 022 503</u>
Resultat efter finansielle poster		<u>50 182 497</u>	<u>81 753 855</u>
Resultat före skatt		<u>50 182 497</u>	<u>81 753 855</u>
Skatt på årets resultat	12	<u>-15 188 624</u>	<u>-20 825 029</u>
Årets resultat		<u>34 993 873</u>	<u>60 928 826</u>
Hänförligt till			
Moderföretagets aktieägare		34 880 102	61 420 923
Innehav utan bestämmande inflytande		113 771	-492 097

 HJrPIq3EA-B1gBvUqn40

Hjertmans Sweden AB
556791-2810

5(27)

Balansräkning - koncernen

<i>Belopp i SEK</i>	<i>Not</i>	<i>2023-12-31</i>	<i>2022-12-31</i>
TILLGÅNGAR			
Anläggningstillgångar			
Immateriella anläggningstillgångar			
Balanserade utgifter för utvecklingsarbeten och liknande arbeten	13	609 690	922 260
Koncessioner, patent, licenser, varumärken samt liknande rättigheter	14	-	-
Goodwill	15	42 388 418	28 944 391
		<u>42 998 108</u>	<u>29 866 651</u>
Materiella anläggningstillgångar			
Inventarier, verktyg och installationer	16	11 736 817	9 008 535
		<u>11 736 817</u>	<u>9 008 535</u>
Finansiella anläggningstillgångar			
Uppskjuten skattefordran		3 875 347	-
Andra långfristiga fordringar	18	504 428	504 664
		<u>4 379 775</u>	<u>504 664</u>
Summa anläggningstillgångar		<u>59 114 700</u>	<u>39 379 850</u>
Omsättningstillgångar			
Varulager m m			
Färdiga varor och handelsvaror		292 201 195	268 510 283
Förskott till leverantörer		5 371 468	4 443 571
		<u>297 572 663</u>	<u>272 953 854</u>
Kortfristiga fordringar			
Kundfordringar		22 572 931	20 160 988
Skattefordringar		4 165 993	253 235
Övriga fordringar		9 909 202	8 551 640
Förutbetalda kostnader och upplupna intäkter	19	9 152 703	6 891 237
		<u>45 800 829</u>	<u>35 857 100</u>
Kassa och bank	25	4 536 064	6 591 490
Summa omsättningstillgångar		<u>347 909 556</u>	<u>315 402 444</u>
SUMMA TILLGÅNGAR		<u>407 024 256</u>	<u>354 782 294</u>

HJrPIq3EA-B1g8vUqn40



Hjertmans Sweden AB
556791-2810

6(27)

Balansräkning - koncernen

<i>Belopp i SEK</i>	<i>Not</i>	<i>2023-12-31</i>	<i>2022-12-31</i>
EGET KAPITAL OCH SKULDER			
<i>Eget kapital</i>			
Aktiekapital		132 450	132 450
Övrigt tillskjutet kapital		4 486 703	5 518 546
Annat eget kapital inkl årets resultat		222 527 159	206 797 068
Eget kapital hänförligt till moderföretagets aktieägare		227 146 312	212 448 064
Innehav utan bestämmande inflytande		6 109 845	690 349
Summa eget kapital		233 256 157	213 138 413
<i>Avsättningar</i>			
Uppskjuten skatteskuld		15 290 271	10 217 258
		15 290 271	10 217 258
<i>Långfristiga skulder</i>			
Övriga skulder till kreditinstitut	24	3 290 727	768 898
Övriga långfristiga skulder	23	5 374 558	2 245 781
		8 665 285	3 014 679
<i>Kortfristiga skulder</i>			
Checkräkningskredit	25	48 481 564	43 505 026
Skulder till kreditinstitut		227 798	2 816 738
Förskott från kunder		1 117 190	1 369 763
Leverantörsskulder		50 392 009	31 240 872
Skatteskulder		8 948 430	15 317 184
Övriga kortfristiga skulder		12 867 942	13 984 815
Upplupna kostnader och förutbetalda intäkter	26	27 777 610	20 177 546
		149 812 543	128 411 944
SUMMA EGET KAPITAL OCH SKULDER		407 024 256	354 782 294

HJrPlq3EA-B1gBvUqn40



Hjertmans Sweden AB
556791-2810

7(27)

Kassaflödesanalys - konsern

<i>Belopp i SEK</i>	<i>Not</i>	<i>2023-12-31</i>	<i>2022-12-31</i>
Den löpande verksamheten			
Resultat efter finansiella poster		50 182 497	81 753 855
Justeringar för poster som inte ingår i kassaflödet, m m		15 919 370	13 665 615
		<u>66 101 867</u>	<u>95 419 470</u>
Betald inkomstskatt		-24 272 470	-33 484 687
Kassaflöde från den löpande verksamheten före förändringar av rörelsekapital		41 829 397	61 934 783
<i>Kassaflöde från förändringar i rörelsekapital</i>			
Ökning(-)/Minskning (+) av varulager		-10 829 527	-34 935 377
Ökning(-)/Minskning (+) av rörelsefordringar		-4 603 493	-5 028 453
Ökning(+)/Minskning (-) av rörelseskulder		19 063 424	6 551 860
Kassaflöde från den löpande verksamheten		45 459 801	28 522 813
Investeringsverksamheten			
Förvärv av dotterföretag/rörelse, netto likvidpåverkan		-6 900 922	-
Förvärv av immateriella anläggningstillgångar		-17 470 678	-
Förvärv av materiella anläggningstillgångar		-5 554 687	-1 698 956
Förvärv av finansiella tillgångar		-	-46 017
Kassaflöde från investeringsverksamheten		-29 926 287	-1 744 973
Finansieringsverksamheten			
Förändring checkräkningskredit		-	43 505 026
Amortering av låneskulder		-2 588 940	-58 863 547
Utbetald utdelning till moderföretagets aktieägare		-15 000 000	-33 000 000
Kassaflöde från finansieringsverksamheten		-17 588 940	-48 358 521
Årets kassaflöde		-2 055 426	-21 580 681
Likvida medel vid årets början		6 591 490	28 039 935
Kursdifferens i likvida medel			132 236
Likvida medel vid årets slut		4 536 064	6 591 490

Noter till kassaflödesanalysen - konsern

Likvida medel

	<i>2023-01-01- 2023-12-31</i>	<i>2022-01-01- 2022-12-31</i>
Kassa Bank	4 536 064	6 591 490
Koncernkonto	-	-
	<u>4 536 064</u>	<u>6 591 490</u>

Justering för poster som inte ingår i kassaflödet mm

	<i>2023-12-31</i>	<i>2022-12-31</i>
Avskrivningar	15 949 692	13 722 635
Rearesultat försäljning av anläggningstillgångar	-	-57 020
Övriga ej kassaflödespåverkande poster	-30 322	-
	<u>15 919 370</u>	<u>13 665 615</u>

HJrPIq3EA-B1gBVUqn40



Hjertmans Sweden AB
556791-2810

8(27)

Resultatregning - moderforetag

Belopp i SEK	Not	2023-01-01- 2023-12-31	2022-01-01- 2022-12-31
Rørelsens intøker			
Nettoomsøtning	2,3	146 758 893	157 033 425
Øvrige rørelseintøker		1 846 748	1 912 431
		<u>148 605 641</u>	<u>158 945 856</u>
Rørelsens kostnader			
Handelsvaror		-83 649 058	-88 397 252
Øvrige externa kostnader	4,5	-25 287 130	-22 081 264
Personalkostnader	6	-34 121 299	-29 446 992
Av- og nedskrivninger av materielle og immaterielle anleggningstillgønger		-566 791	-377 356
Øvrige rørelsekostnader	7	-36 792	-135 272
		<u>4 944 571</u>	<u>18 507 720</u>
Rørelseresultat			
Resultat frø finansielle poster			
Resultat frø andelar i konsernforetag	8	57 348 823	84 990 483
Rønteintøker og liknande resultatposter	9	4 466 179	1 400 002
Røntekostnader og liknande resultatposter	10	-549 408	-375 864
		<u>66 210 165</u>	<u>104 522 341</u>
Resultat efter finansielle poster			
Bokslutsdisposisjoner	11	-1 000 000	-2 910 000
		<u>65 210 165</u>	<u>101 612 341</u>
Resultat frø skatt			
Skatt pø årets resultat	12	-1 793 633	-3 515 919
		<u>63 416 532</u>	<u>98 096 422</u>
Årets resultat			

HJrPIq3EA-B1gBvUqn40




Hjertmans Sweden AB
556791-2810

9(27)

Balansräkning - moderforetag

<i>Belopp i SEK</i>	<i>Not</i>	<i>2023-12-31</i>	<i>2022-12-31</i>
TILLGÅNGAR			
Anläggningstillgångar			
<i>Immateriella anläggningstillgångar</i>			
Koncessioner, patent, licenser, varumärken samt liknande rättigheter	14	-	-
<i>Materiella anläggningstillgångar</i>			
Inventarier, verktyg och installationer	16	1 890 742	1 185 884
		1 890 742	1 185 884
<i>Finansiella anläggningstillgångar</i>			
Andelar i koncernforetag	17	89 724 172	80 352 638
Andra långfristiga fordringar	18	46 000	46 000
		89 770 172	80 398 638
Summa anläggningstillgångar		91 660 914	81 584 522
Omsättningstillgångar			
<i>Varulager m m</i>			
Färdiga varor och handelsvaror		52 759 822	43 112 031
		52 759 822	43 112 031
<i>Kortfristiga fordringar</i>			
Kundfordringar		688 531	550 060
Fordringar hos koncernforetag		151 082 859	109 214 318
Aktuell skattefordran		1 275 675	-
Övriga fordringar		642 600	3 054 133
Förutbetalda kostnader och upplupna intäkter	19	2 352 426	2 058 539
		156 042 091	114 877 050
Summa omsättningstillgångar		208 801 913	157 989 081
SUMMA TILLGÅNGAR		300 462 827	239 573 603

 Hjertmans Sweden AB




Hjertmans Sweden AB
556791-2810

10(27)

Balansräkning - moderföretag

Belopp i SEK	Not	2023-12-31	2022-12-31
EGET KAPITAL OCH SKULDER			
Eget kapital			
<i>Bundet eget kapital</i>			
Aktiekapital (2000 aktier)		132 450	132 450
		<u>132 450</u>	<u>132 450</u>
<i>Fritt eget kapital</i>			
Balanserad vinst eller förlust		132 953 095	49 856 673
Årets resultat		63 416 532	98 096 422
		<u>196 369 627</u>	<u>147 953 095</u>
Summa eget kapital		<u>196 502 077</u>	<u>148 085 545</u>
Obeskattade reserver			
Ackumulerade överavskrivningar	21	300 000	300 000
Periodiseringsfonder	22	35 300 000	34 300 000
		<u>35 600 000</u>	<u>34 600 000</u>
Kortfristiga skulder			
Checkräkningskredit	25	48 481 574	43 505 026
Förskott från kunder		1 117 190	1 363 950
Leverantörsskulder		14 224 791	8 993 392
Aktuell skatteskuld		-	495 989
Övriga kortfristiga skulder		1 415 181	906 196
Upplupna kostnader och förutbetalda intäkter	26	3 122 014	1 623 505
		<u>68 360 750</u>	<u>56 888 058</u>
SUMMA EGET KAPITAL OCH SKULDER		<u>300 462 827</u>	<u>239 573 603</u>

 HJRPlq3EA-B1g8vUqn40

Hjertmans Sweden AB
556791-2810

11(27)

Kassaflödesanalys - moderföretag

<i>Belopp i SEK</i>	<i>Not</i>	<i>2023-01-01- 2023-12-31</i>	<i>2022-01-01- 2022-12-31</i>
Den löpande verksamheten			
Resultat efter finansiella poster		66 210 165	104 522 341
Justeringar för poster som inte ingår i kassaflödet, m m		566 791	349 901
		<u>66 776 956</u>	<u>104 872 242</u>
Betald skatt		-3 329 275	-8 973 007
Kassaflöde från den löpande verksamheten före förändringar av rörelsekapital		63 447 681	95 899 235
<i>Kassaflöde från förändringar i rörelsekapital</i>			
Ökning(-)/Minskning (+) av varulager		-9 647 791	3 808 311
Ökning(-)/Minskning (+) av rörelsefordringar		-3 469 756	-20 408 327
Ökning(+)/Minskning (-) av rörelseskulder		6 940 476	-1 219 289
Kassaflöde från den löpande verksamheten		57 270 610	78 079 930
Investeringsverksamheten			
Förvärv av materiella anläggningstillgångar		-1 271 649	-1 069 204
Avyttring av materiella anläggningstillgångar		-	30 000
Förvärv av finansiella tillgångar		-9 371 534	-
Kassaflöde från investeringsverksamheten		-10 643 183	-1 039 204
Finansieringsverksamheten			
Förändring av checkräkningskredit		4 976 548	15 998 430
Utbetald utdelning till moderföretagets aktieägare		-15 000 000	-33 000 000
Kassaflöde från finansieringsverksamheten		-10 023 452	-17 001 570
Årets kassaflöde		36 603 975	60 039 156
Likvida medel vid årets början		<u>64 735 189</u>	<u>4 696 033</u>
Likvida medel vid årets slut		101 339 164	64 735 189

Noter till kassaflödesanalysen - moder**Likvida medel**

	<i>2023-01-01- 2023-12-31</i>	<i>2022-01-01- 2022-12-31</i>
Kassamedel	-	-
Tillgodohavande på koncernkonto	101 339 164	64 735 189
	<u>101 339 164</u>	<u>64 735 189</u>

Justering för poster som inte ingår i kassaflödet

	<i>2023-01-01- 2023-12-31</i>	<i>2022-01-01- 2022-12-31</i>
Avskrivningar	566 791	377 357
Rearesultat försäljning av anläggningstillgångar	-	-27 456
	<u>566 791</u>	<u>349 901</u>

HJrPIq3EA-B1gBvUqn40



Hjertmans Sweden AB
556791-2810

12(27)

Noter

Not 1 Redovisningsprinsipper

Belopp i SEK om inget annat anges.

Allmänna redovisningsprinsipper

Årsredovisningen har upprättats i enlighet med årsredovisningslagen och enligt Bokföringsnämndens allmänna råd BFNAR 2012:1 Årsredovisning och koncernredovisning (K3)

Redovisningsprinciperna är oförändrade jämfört med tidigare år.

Värderingsprinsipper mm

Tillgångar, avsättningar och skulder har värderats till anskaffningsvärden om inget annat anges nedan.

Immateriella tillgångar

Övriga immateriella tillgångar

Övriga immateriella tillgångar som förvärvats av företaget är redovisade till anskaffningsvärde minus ackumulerade avskrivningar och nedskrivningar. Utgifter för internt genererad goodwill och varumärken redovisas i resultaträkningen som kostnad då de uppkommer.

Avskrivningar

Avskrivning sker linjärt över tillgångens beräknade nyttjandeperiod. Avskrivningen redovisas som kostnad i resultaträkningen.

	Koncern år	Moder- företag år
Följande avskrivningstider tillämpas:		
<i>Förvärvade immateriella tillgångar</i>		
Koncessioner	5	5
Licenser	5	5
Goodwill	5	5


Materiella anläggningstillgångar

Materiella anläggningstillgångar redovisas till anskaffningsvärde minskat med ackumulerade avskrivningar och nedskrivningar. I anskaffningsvärdet ingår förutom inköpspriset även utgifter som är direkt hänförliga till förvärvet.

Avskrivningar

Avskrivning sker linjärt över tillgångens beräknade nyttjandeperiod eftersom det återspeglar den förväntade förbrukningen av tillgångens framtida ekonomiska fördelar. Avskrivningen redovisas som kostnad i resultaträkningen.

Följande avskrivningstider tillämpas:

 HJrPIq3EA-B1gBvUqn40



Hjertmans Sweden AB
556791-2810

13(27)

	Koncern år	Moder- foretag år
Materielle anleggningstillgångar: -Inventarier, verktøy og installasjoner	5-10	5-10

Leasing - leasetagare

Alla leasingavtal har klassificerats som finansiella eller operationella leasingavtal. Ett finansiellt leasingavtal är ett leasingavtal enligt vilka de risker och fördelar som är förknippade med att äga en tillgång i allt väsentligt överförs från leasegivaren till leasetagaren. Ett operationellt leasingavtal är ett leasingavtal som inte är ett finansiellt leasingavtal.

Finansiella leasingavtal

Rättigheter och skyldigheter enligt finansiella leasingavtal redovisas som tillgång och skuld i balansräkningen. Vid det första redovisningstillfället värderas tillgången och skulden till det lägsta av tillgångens verkliga värde och nuvärdet av minimileaseavgifterna. Utgifter som är direkt hänförliga till ingående och upplägg av leasingavtalet läggs till det belopp som redovisas som tillgång.

Efter det första redovisningstillfället fördelas minimileaseavgifterna på ränta och amortering av skulden enligt effektivräntemetoden. Variabla avgifter redovisas som kostnader det räkenskapsår de uppkommit.

Den leasade tillgången skrivs av över nyttjandeperioden (leasingperioden).

Operationella leasingavtal

Leasingavgifterna enligt operationella leasingavtal, inklusive förhöjd förstagångshyra men exklusive utgifter för tjänster som försäkring och underhåll, redovisas som kostnad linjärt över leasingperioden.

Utländsk valuta

Poster i utländsk valuta

Monetära poster i utländsk valuta räknas om till balansdagens kurs. Icke-monetära poster räknas inte om utan redovisas till kursen vid anskaffningstillfället.

Omräkning av utlandsverksamheter

Tillgångar och skulder, inklusive goodwill och andra koncernmässiga över- och undervärden, räknas om till redovisningsvalutan till balansdagskurs. Intäkter och kostnader räknas om till avista kursen per varje dag för affärshändelserna om inte en kurs som utgör en approximation av den faktiska kursen används (t.ex. genomsnittlig kurs). Valutakursdifferenser som uppkommer vid omräkningen redovisas direkt mot eget kapital. De ackumulerade kursdifferenserna som uppkommit vid omräkningen av en icke helägd verksamhet fördelas och redovisas som en del av minoritetsintresset.

Varulager

Varulagret är upptaget till det lägsta av anskaffningsvärdet och nettoförsäljningsvärdet. Därvid har inkursrisk beaktats. Anskaffningsvärdet beräknas enligt först in- först ut- principen. I anskaffningsvärdet ingår förutom utgifter för inköp även utgifter för att bringa varorna till deras aktuella plats och skick.

Skatt

Skatt på årets resultat i resultaträkningen består av aktuell skatt och uppskjuten skatt. Aktuell skatt är inkomstskatt för innevarande räkenskapsår som avser årets skattepliktiga resultat och den del av tidigare räkenskapsårs inkomstskatt som ännu inte har redovisats. Uppskjuten skatt är inkomstskatt för skattepliktigt resultat avseende framtida räkenskapsår till följd av tidigare transaktioner eller händelser.

HJrPlq3EA-B1gBvUqn40



Hjertmans Sweden AB
556791-2810

14(27)

Uppskjuten skatteskuld redovisas for alle skattepliktige temporære skillnader, dock inte for temporære skillnader som h r r fr n f rste redovisningen av goodwill. Uppskjuten skattefordran redovisas for avdragsgilla tempor re skillnader og for m jligheten att i framtiden anv nda skattem ssige underskottsavdrag. V rderingen baseras p  hur det redovisade v rdet for motsvarande tilgjeng eller skuld f rv ntas  tervinnas respektive regleras. Beloppen baseras p  de skattesatser og skatteregler som  r beslutade f re balansdagen og har inte nuv rdesber knats.

En oppskjuten skatteskuld eller oppskjuten skattefordran f r inte redovisas for tempor re skillnader som h r r fr n ej  verf rde vinstmedel fr n utl ndske dotterforetag, filialer, interesseforetag eller gemensamt styrede foretag, om det inte  r oppenbart att den tempor re skillnaden kommer att  terf ras inom en  versk dlig framtid.

Uppskjutna skatteskulder som oppst tt ved rena substansf rvarv nuv rdeber knas om v rdet p  den oppskjutna skatteskulden  r en v sentlig del av aff rsoppg relsen og det finns ett dokumentert samband mellom k peskillingen og k parens v rdering av den oppskjutna skatteskulden. Ett rent substansf rvarv  r ett f rvarv av andeler i foretag d r hovedsaklige identifiserbare tilgjeng  r byggnader og mark samt d r k peskillingen s  godt som utelutende avser tilgangen med avdrag for fastighetsl n og oppskjuten skatt.

Uppskjutna skatteskulder eller oppskjutna skattefordringer for tempor re skillnader som h nf r sig til investering i dotterforetag, filialer, interesseforetag eller gemensamt styrede foretag redovisas inte om tidspunkt for  terf ring av de tempor re skillnadene kan styras og det inte  r oppenbart att den tempor re skillnaden kommer att  terf ras inom en  versk dlig framtid.

Uppskjutna skattefordringer har v rderats til h gst det belopp som sannolikt kommer att  tervinnas basert p  innevarande og framtidige skattepliktige resultat. V rderingen oppr vras varje balansdag.

I konsernbalansr kningen delas obeskattede reserver opp p  oppskjuten skatt og eget kapital.

Int kter

Det infl de av ekonomiske f rdeler som foretaget erh llit eller kommer att erh lla for egen r kning redovisas som int kt. Int kter v rderas til virkelige v rdet av det som erh llits eller kommer att erh llas, med avdrag for rabatter.

F rs lging av varer


Vid f rs lging av varer redovisas int kten ved leverans.

Offentlige bidrag

Ett offentlig bidrag som inte  r f rknippet med krav p  framtidige prestasjon redovisas som int kt n r villkoren for att f  bidraget oppfylt. Ett offentlig bidrag som  r f renat med krav p  framtidige prestasjon redovisas som int kt n r prestationen utf rs. Om bidraget har tagits emot innan villkoren for att redovise det som int kt har oppfylt, redovisas bidraget som en skuld.

Redovising av bidrag relaterte til anleggningstillg ngar

Offentlige bidrag relaterte til tilgjengar redovisas i balansr kningen genom att bidraget reduserer tilgjengens redovisade v rde.

 HJrPIq3EA-B1gBvUqn40



Hjertmans Sweden AB
556791-2810

15(27)

Koncernredovisning

Dotterforetag

Dotterforetag är företag i vilka moderforetaget direkt eller indirekt innehar mer än 50 % av röstetalet eller på annat sätt har ett bestämmande inflytande. Bestämmande inflytande innebär en rätt att utforma ett företags finansiella och operativa strategier i syfte att erhålla ekonomiska fördelar. Redovisningen av rörelseförvärv bygger på enhetssynen. Det innebär att förvärvsanalysen upprättas per den tidpunkt då förvärvaren får bestämmande inflytande. Från och med denna tidpunkt ses förvärvaren och den förvärvade enheten som en redovisningsenhet. Tillämpningen av enhetssynen innebär vidare att alla tillgångar (inklusive goodwill) och skulder samt intäkter och kostnader medräknas i sin helhet även för delägda dotterforetag.

Anskaffningsvärdet för dotterforetag beräknas till summan av verkligt värde vid förvärvstidpunkten för erlagda tillgångar med tillägg av uppkomna och övertagna skulder samt emitterade eget kapitalinstrument, utgifter som är direkt hänförliga till rörelseförvärvet samt eventuell tilläggsköpeskilling. I förvärvsanalysen fastställs det verkliga värdet, med några undantag, vid förvärvstidpunkten av förvärvade identifierbara tillgångar och övertagna skulder samt minoritetsintresse. Minoritetsintresse värderas till verkligt värde vid förvärvstidpunkten. Från och med förvärvstidpunkten inkluderas i koncernredovisningen det förvärvade företags intäkter och kostnader, identifierbara tillgångar och skulder liksom eventuell uppkommen goodwill eller negativ goodwill.


Goodwill

Koncernmässig goodwill uppkommer när anskaffningsvärdet vid förvärv av andelar i dotterforetag överstiger det i förvärvsanalysen fastställda värdet på det förvärvade företags identifierbara nettotillgångar. Goodwill redovisas till anskaffningsvärde med avdrag för ackumulerade avskrivningar och eventuell nedskrivning.

Negativ goodwill

Negativ goodwill uppkommer när anskaffningsvärdet vid förvärv av andelar i dotterforetag understiger det i förvärvsanalysen fastställda värdet på det förvärvade företags identifierbara nettotillgångar.

Avser uppkommen negativ goodwill framtida kostnader eller framtida förluster, redovisas negativ goodwill som en avsättning i balansräkningen och upplöses i takt med att kostnaderna (förlusterna) uppstår. Uppkommer negativ goodwill istället på grund av andra orsaker redovisas negativ goodwill som en avsättning i balansräkningen till den del den inte överstiger verkligt värde på förvärvade identifierbara icke-monetära tillgångar. Den del som överstiger detta värde intäktsförs omedelbart. Den del av negativ goodwill som inte överstiger verkligt värde på förvärvade identifierbara icke-monetära tillgångar intäktsförs på ett systematiskt sätt över en period som beräknas som kvarvarande vägd genomsnittlig nyttjandeperiod för de förvärvade identifierbara tillgångarna som är avskrivningsbara.

 HJrPIq3EA-B1gBvUqn40



Hjertmans Sweden AB
556791-2810

16(27)

Not 2 Nettoomsättning per rörelsegren och geografisk marknad

	2023-01-01- 2023-12-31	2022-01-01- 2022-12-31
Koncern		
<i>Nettoomsättning per rörelsegren</i>		
Handel med båttillbehör, båtar mm.	710 584 096	697 516 606
	<u>710 584 096</u>	<u>697 516 606</u>
<i>Nettoomsättning per geografisk marknad</i>		
Sverige	382 910 698	413 578 767
Övriga EU-länder	26 916 589	21 935 784
Övriga länder	300 756 809	262 002 055
	<u>710 584 096</u>	<u>697 516 606</u>
Moderföretag		
<i>Nettoomsättning per rörelsegren</i>		
Handel med båttillbehör, båtar mm.	146 758 893	157 033 425
	<u>146 758 893</u>	<u>157 033 425</u>
<i>Nettoomsättning per geografisk marknad</i>		
Sverige	139 043 743	151 238 066
Övriga EU-länder	7 167 681	5 360 396
Övriga länder	547 469	434 963
	<u>146 758 893</u>	<u>157 033 425</u>

Not 3 Inköp och försäljning inom koncernen

	2023-01-01- 2023-12-31	2022-01-01- 2022-12-31
Koncernen		
Andel av försäljningen som avser koncernföretag	0%	0%
Andel av inköpen som avser koncernföretag	0%	0%
Moderbolaget		
Andel av försäljningen som avser koncernföretag	3%	1%
Andel av inköpen som avser koncernföretag	30%	28%

Not 4 Arvode och kostnadsersättning till revisorer

	2023-01-01- 2023-12-31	2022-01-01- 2022-12-31
Koncern		
<i>Grant Thornton Sweden AB</i>		
Revisionsuppdrag	581 451	404 513
Revisionsverksamhet utöver revisionsuppdraget	215 875	122 586
Skatterådgivning		14 499
Summa	<u>797 326</u>	<u>541 598</u>
<i>BDO Sverige AB</i>		
Revisionsuppdrag	220 000	220 000
Summa	<u>220 000</u>	<u>220 000</u>
<i>Övriga revisorer (Norge , Danmark och Finland)</i>		
Revisionsuppdrag	843 771	679 483
Revisionsverksamhet utöver revisionsuppdraget	202 782	
Skatterådgivning		-
Övriga tjänster		187 164
	<u></u>	<u>187 164</u>

HJrPlq3EA-B1gBvUqn40



Hjertmans Sweden AB
556791-2810

17(27)

Summa	1 046 553	866 647
Summa ersättning	2 063 879	1 628 245

Moderforetag

Grant Thornton Sweden AB

Revisionsoppdrag	581 451	404 513
Revisionsverksamhet utöver revisionsoppdraget	215 875	122 586
Skatterådgivning		14 499
Summa	797 326	541 598

Kommentar

Med revisionsoppdrag avses granskning av årsredovisningen och bokföringen samt styrelsens och verkställande direktörens förvaltning, övriga arbetsoppgifter som det ankommer på företagets revisor att utföra samt rådgivning eller annat biträde som föranleds av iakttagelser vid sådan granskning eller genomförandet av sådana övriga arbetsoppgifter.

Not 5 Operationell leasing

Leasingavtal där företaget är leasetagare


	2023-01-01- 2023-12-31	2022-01-01- 2022-12-31
Koncern		
<i>Tillgångar som innehas via operationella leasingavtal</i>		
Räkenskapsårets kostnadsförda leasingavgifter	26 057 009	19 811 356
Totala leasingkostnader	26 057 009	19 811 356
Inom ett år	26 227 600	19 893 900
Mellan ett och fem år	71 545 539	64 204 568
Senare än fem år		
	97 773 139	84 098 468
Moderforetag		
<i>Tillgångar som innehas via operationella leasingavtal</i>		
Räkenskapsårets kostnadsförda leasingavgifter	8 602 789	7 746 356
Totala leasingkostnader	8 602 789	7 746 356
Inom ett år	8 511 380	7 587 900
Mellan ett och fem år	16 606 539	13 723 568
Senare än fem år		
	25 117 919	21 311 468

Leasingavgifterna avser i all väsentligt kostnader för lokalhyra.

Not 6 Anställda, personalkostnader och arvoden till styrelse

Medelantalet anställda

Medelantalet anställda bygger på av bolaget betalda, närvarotimmar relaterade till en normal arbetstid.

 HJrPlq3EA-B1gBvUqn40



Hjertmans Sweden AB
556791-2810

18(27)

	2023-01-01- 2023-12-31	Varav män	2022-01-01- 2022-12-31	Varav män
Moderföretag				
Sverige	53	47	56	48
Norge	-	-		
Danmark	-	-		
Finland	-	-		
Totalt moderföretaget	53	47	56	48
Dotterföretag				
Sverige	64	53	62	50
Norge	77	66	70	56
Danmark	8	8	9	9
Finland	6	5		
Totalt dotterföretag	155	132	141	115
Koncernen totalt	208	179	197	163

Löner och andra ersättningar samt sociala kostnader, inklusive pensionskostnader

	2023-01-01- 2023-12-31	2022-01-01- 2022-12-31
Moderföretag		
Styrelse och VD	3 660 000	1 800 000
Övriga anställda	20 253 145	20 122 393
Summa	23 913 145	21 922 393
Sociala kostnader (varav pensionskostnader) 1)	9 483 424 1 742 831	7 363 988 946 160
Koncern		
Styrelse och VD	8 629 302	6 078 129
Övriga anställda	94 752 652	85 090 864
Summa	103 381 954	91 168 993
Sociala kostnader (varav pensionskostnader) 2)	28 265 188 5 821 398	24 507 461 4 224 007

1) Av moderföretagets pensionskostnader avser 616 000 kr (fg år 336 000 kr) företagets styrelse

2) Av koncernens pensionskostnader avser 887 000 kr (fg år 336 000 kr) företagets ledning.

Redovisning av könsfördelning bland ledande befattningshavare

	2023-12-31	2022-12-31
Moderföretag		
Antal styrelseledamöter	3	3
varav kvinnor	-	-
varav män	3	3
Antal ledande befattningshavande inkl. VD	3	3
varav kvinnor	-	-
varav män	3	3
Koncern		
Antal styrelseledamöter	59	51
varav kvinnor	-	-
varav män	59	51
Antal ledande befattningshavande inkl. VD	20	18

HJrPlq3EA-B1gBvUqn40



Hjertmans Sweden AB
556791-2810

19(27)

varav kvinner	1	1
varav män	19	17

Not 7 Övriga rörelsekostnader

	2023-01-01- 2023-12-31	2022-01-01- 2022-12-31
Koncern		
Kursförluster på fordringar/skulder av rörelsekaraktär	-36 792	-140 322
Summa	-36 792	-140 322
Moderföretag		
Kursförluster på fordringar/skulder av rörelsekaraktär	-36 792	-135 272
Summa	-36 792	-135 272

Not 8 Resultat från andelar i koncernföretag

	2023-01-01- 2023-12-31	2022-01-01- 2022-12-31
Utdelning	57 348 823	84 990 483
	57 348 823	84 990 483

Not 9 Ränteintäkter och liknande resultatposter

	2023-01-01- 2023-12-31	2022-01-01- 2022-12-31
Koncern		
Ränteintäkter, övriga	4 566 757	2 571 649
	4 566 757	2 571 649
Moderföretag		
Ränteintäkter, övriga	4 466 179	1 400 002
	4 466 179	1 400 002

Not 10 Räntekostnader och liknande resultatposter

	2023-01-01- 2023-12-31	2022-01-01- 2022-12-31
Koncern		
Räntekostnader, övriga	-9 082 320	-5 022 583
	-9 082 320	-5 022 583
Moderföretag		
Räntekostnader, övriga	-549 408	-375 864
	-549 408	-375 864

Not 11 Bokslutsdispositioner, övriga

	2023-01-01- 2023-12-31	2022-01-01- 2022-12-31
Skillnad mellan skattemässig och redovisad avskrivning:		
Inventarier, verktyg och installationer	-	-10 000
Periodiseringsfond, årets avsättning	-2 900 000	-5 500 000
Periodiseringsfond, årets återföring	1 900 000	2 600 000
Summa	-1 000 000	-2 910 000

HJrPIq3EA-B1gBvUqn40



Hjertmans Sweden AB
556791-2810

20(27)

Not 12 Skatt på årets resultat

	2023-01-01- 2023-12-31	2022-01-01- 2022-12-31
Koncern		
Aktuell skatt	-14 099 754	-18 895 379
Uppskjuten skatt	-1 088 870	-1 929 650
	<u>-15 188 624</u>	<u>-20 825 029</u>
Moderforetag		
Aktuell skatt	-1 793 633	-3 515 919
	<u>-1 793 633</u>	<u>-3 515 919</u>

Avstämning effektiv skatt

	2023	2022
Koncernen	Belopp	Belopp
Resultat före skatt	50 182 497	81 753 855
Skatt enligt gällande skattesats för moderforetaget	-10 771 921	-16 841 294
Ej avdragsgilla kostnader	-6 242 273	-1 961 594
Ej skattepliktiga intäkter	3 152 182	770
Ökning av underskottsavdrag utan motsvarande aktivering av uppskjuten skatt	-1 091 099	
Schablonränta på periodiseringsfond	-275 510	-93 261
Förändring uppskjuten skatt	63 479	-1 929 650
Övrigt	-23 482	
	<u>-15 188 624</u>	<u>-20 825 029</u>

Moderforetaget	Procent	Belopp	Procent	Belopp
Resultat före skatt		65 210 165		101 612 341
Skatt enligt gällande skattesats för moderforetaget	20,6%	-13 433 294	20,6%	-20 932 142
Ej avdragsgilla kostnader		-26 361		-27 993
Ej skattepliktiga intäkter		11 826 580		17 508 694
Skatt hänförlig till tidigare år				-
Schablonränta på periodiseringsfond		-137 075		-32 342
Tillägg på återförd periodiseringsfond		-23 483		-32 136
		<u>-1 793 633</u>		<u>-3 515 919</u>

Not 13 Balanserade utgifter för utvecklingsarbeten

	2023-12-31	2022-12-31
Koncern		
<i>Akkumulerade anskaffningsvärden:</i>		
-Vid årets början	3 026 465	3 242 331
-Förvärv av dotterforetag	213 277	-
-Avyttringar och utrangeringar	-1 211 635	-215 866
	<u>2 028 107</u>	<u>3 026 465</u>
<i>Akkumulerade avskrivningar:</i>		
-Vid årets början	-2 104 206	-1 671 604
-Avyttringar och utrangeringar	1 211 635	215 866
-Årets avskrivning	-525 846	-648 467
	<u>-1 418 417</u>	<u>-2 104 205</u>
Redovisat värde vid årets slut	609 690	922 260

HJrPlq3EA-B1gBvUqn40



Hjertmans Sweden AB
556791-2810

21(27)

Not 14 Koncessioner, patent, licenser, varumärken samt liknande rättigheter

	2023-12-31	2022-12-31
Koncern		
<i>Akkumulerade anskaffningsvärden:</i>		
-Vid årets början	1 043 162	1 043 162
Vid årets slut	1 043 162	1 043 162
<i>Akkumulerade avskrivningar:</i>		
-Vid årets början	-1 043 162	-1 043 162
Vid årets slut	-1 043 162	-1 043 162
Redovisat värde vid årets slut	-	-
Moderföretag		
<i>Akkumulerade anskaffningsvärden:</i>		
-Vid årets början	1 043 162	1 043 162
Vid årets slut	1 043 162	1 043 162
<i>Akkumulerade avskrivningar:</i>		
-Vid årets början	-1 043 162	-1 043 162
Vid årets slut	-1 043 162	-1 043 162
Redovisat värde vid årets slut	-	-

Not 15 Goodwill

	2023-12-31	2022-12-31
Koncern		
<i>Akkumulerade anskaffningsvärden:</i>		
-Vid årets början	58 224 223	58 278 402
-Förvärv av dotterföretag	28 425 992	-
-Omklassificeringar	-	-1 043 162
-Årets omräkningsdifferenser	-3 204 832	988 983
Vid årets slut	83 445 383	58 224 223
<i>Akkumulerade avskrivningar:</i>		
-Vid årets början	-29 279 832	-19 988 754
-Omklassificeringar	-	1 043 162
-Årets avskrivning	-13 184 672	-10 548 312
-Årets omräkningsdifferenser	1 407 539	214 072
Vid årets slut	-41 056 965	-29 279 832
Redovisat värde vid årets slut	42 388 418	28 944 391
Moderföretag		
<i>Akkumulerade anskaffningsvärden:</i>		
-Vid årets början	-	1 043 162
-Omklassificeringar	-	-1 043 162
Vid årets slut	-	-
<i>Akkumulerade avskrivningar:</i>		
-Vid årets början	-	-1 043 162
-Omklassificeringar	-	1 043 162
Vid årets slut	-	-
Redovisat värde vid årets slut	-	-

HJrPlq3EA-B1gBVUqn40

Hjertmans Sweden AB
556791-2810

22(27)

Not 16 Inventarier, verktyg och installationer

	2023-12-31	2022-12-31
Koncern		
<i>Akkumulerade anskaffningsvärden:</i>		
-Vid årets början	39 909 364	31 321 303
-Nyanskaffningar	5 554 687	1 698 956
-Rörelseförvärv	1 172 741	
-Avyttringar och utrangeringar	-2 246 907	-570 844
-Omklassificeringar		5 474 792
-Årets omräkningsdifferenser	-4 227 170	1 985 157
-Vid årets slut	40 162 715	39 909 364
<i>Akkumulerade avskrivningar:</i>		
-Vid årets början	-30 900 829	-22 403 931
-Återförda avskrivningar på avyttringar och utrangeringar	2 246 907	568 299
-Omklassificeringar		-5 024 527
-Årets avskrivning	-3 762 383	-2 525 857
-Årets omräkningsdifferenser	3 990 407	-1 514 813
-Vid årets slut	-28 425 898	-30 900 829
Redovisat värde vid årets slut	11 736 817	9 008 535

Moderföretag

<i>Akkumulerade anskaffningsvärden:</i>		
-Vid årets början	6 985 733	5 976 976
-Nyanskaffningar	1 271 649	1 069 204
-Avyttringar och utrangeringar		-60 447
-Vid årets slut	8 257 382	6 985 733
<i>Akkumulerade avskrivningar:</i>		
-Vid årets början	-5 799 849	-5 480 395
-Återförda avskrivningar på avyttringar och utrangeringar		57 902
-Årets avskrivning	-566 791	-377 356
-Vid årets slut	-6 366 640	-5 799 849
Redovisat värde vid årets slut	1 890 742	1 185 884

Not 17 Andelar i koncernföretag

	2023-12-31	2022-12-31
<i>Akkumulerade anskaffningsvärden:</i>		
-Vid årets början	80 352 638	80 352 638
-Förvärv	9 371 534	-
Redovisat värde vid årets slut	89 724 172	80 352 638

Spec av moderföretagets och koncernens innehav av andelar i koncernföretag

Ägarandelen av kapitalet avses, vilket även överensstämmer med andelen av rösterna för totalt antal aktier.

Dotterföretag / Org nr / Säte	Antal andelar	i %	2023-12-31 Redovisat värde	2022-12-31 Redovisat värde
Norway Marine Supply AS 934 608 143 Arendal	200	100	30 668 100	30 668 100
Byggplast & Båtprylar Sverige Aktiebolag 556201-7201, Stockholm	22 689	100	49 630 000	49 630 000

HJrPIq3EA-B1g8vUqn40



Hjertmans Sweden AB
556791-2810

23(27)

Hjertmans Denmark ApS 42037486, Fredensborg	50 000	100	54 538	54 538
Norcap OY 002 10 Helsingfors	210	76,92	9 371 534	-
			89 724 172	80 352 638

Not 18 Andra långfristiga fordringar

	2023-12-31	2022-12-31
Koncern		
<i>Akkumulerade anskaffningsvärden:</i>		
-Vid årets början	504 664	458 647
-Tillkommande fordringar	-	46 017
-Vid årets slut	504 664	504 664
Redovisat värde vid årets slut	504 664	504 664
Moderföretag		
<i>Akkumulerade anskaffningsvärden:</i>		
-Vid årets början	46 000	46 000
-Vid årets slut	46 000	46 000
Redovisat värde vid årets slut	46 000	46 000

Not 19 Förutbetalda kostnader och upplupna intäkter

	2023-12-31	2022-12-31
Koncern		
Upplupna intäkter	-	-
Förutbetalda kostnader	9 152 703	6 891 238
	9 152 703	6 891 238
Moderföretag		
Upplupna intäkter	-	-
Förutbetalda kostnader	2 352 426	2 058 540
	2 352 426	2 058 540

Not 20 Antal aktier och kvotvärde

	Antal aktier	Kvotvärde per aktie
Hjertmans Sweden AB		
Antal/värde vid årets ingång	2 000,00	66,23
Antal/värde vid årets utgång	2 000,00	66,23

Not 21 Ackumulerade överavskrivningar

	2023-12-31	2022-12-31
Inventarier, verktyg och installationer	300 000	300 000
	300 000	300 000

HJrPIq3EA-B1gBvUqn40



Hjertmans Sweden AB
556791-2810

24(27)

Not 22 Periodiseringsfonder

	2023-12-31	2022-12-31
Periodiseringsfond, avsatt ved beskatningsår 2017	-	1 900 000
Periodiseringsfond, avsatt ved beskatningsår 2018	4 000 000	4 000 000
Periodiseringsfond, avsatt ved beskatningsår 2019	4 300 000	4 300 000
Periodiseringsfond, avsatt ved beskatningsår 2020	8 800 000	8 800 000
Periodiseringsfond, avsatt ved beskatningsår 2021	9 800 000	9 800 000
Periodiseringsfond, avsatt ved beskatningsår 2022	5 500 000	5 500 000
Periodiseringsfond, avsatt ved beskatningsår 2023	2 900 000	-
	35 300 000	34 300 000

Av obeskattede reserver utgør 7 271 800 kr (7 127 600 kr) oppskjuten skatt.

Not 23 Övriga skulder till kreditinstitut

	2023-12-31	2022-12-31
Koncern		
Förfallotidpunkt, 1-5 år från balansdagen	3 290 727	768 898
Förfallotidpunkt, senare än fem år från balansdagen	-	-
	3 290 727	768 898
Moderföretag	-	-

Not 24 Övriga skulder, lång- och kortfristiga

	2023-12-31	2022-12-31
Koncern		
Förfallotidpunkt, 1-5 år från balansdagen	5 374 558	2 245 781
Förfallotidpunkt, senare än fem år från balansdagen	-	-
	5 374 558	2 245 781
Moderföretag		
Förfallotidpunkt, 1-5 år från balansdagen	-	-
Förfallotidpunkt, senare än fem år från balansdagen	-	-

Not 25 Checkräkningskredit

	2023-12-31	2022-12-31
Koncernen		
Beviljad kreditlimit	125 000 000	125 000 000
Utnyttjat kreditbelopp	-76 518 426	-81 494 974
Utnyttjat kreditbelopp	48 481 574	43 505 026
Moderföretaget		
Beviljad kreditlimit	125 000 000	125 000 000
Bolagets banktillgodohavanden koncernkonto	101 339 164	64 735 189
Övriga koncernbolags utnyttjad kredit	-177 857 590	-146 230 163
Utnyttjat kreditbelopp	48 481 574	43 505 026

HJrPIq3EA-81gBvUqn40



Hjertmans Sweden AB
556791-2810

25(27)

Not 26 Upplupna kostnader och förutbetalda intäkter

	2023-12-31	2022-12-31
Koncernen		
Upplupna personalkostnader	8 211 009	6 455 714
Övriga upplupna kostnader	19 566 601	13 721 832
	27 777 610	20 177 546
Moderföretaget		
Upplupna personalkostnader	2 366 810	1 279 369
Övriga upplupna kostnader	755 203	344 136
	3 122 013	1 623 505

Not 27 Ställda säkerheter och eventualförpliktelser - koncernen

Ställda säkerheter

	2023-12-31	2022-12-31
Företagsinteckningar	86 993 000	86 993 000
Aktier	64 600 110	76 624 446
Summa ställda säkerheter	151 593 110	163 617 446

Skulder för vilka säkerheter ställts

-För egna skulder och avsättningar

Checkräkningskredit, utnyttjad kredit	48 481 574	44 412 647
Företagsinteckningar	84 000 000	84 000 000
Aktier	64 600 110	76 624 446
	148 600 110	160 624 446
Övriga skulder till kreditinstitut	2 553 071	2 286 652
Företagsinteckningar	2 993 000	2 993 000
	2 993 000	2 993 000

Eventualförpliktelser

	2023-12-31	2022-12-31
Eventualförpliktelser	Inga	Inga

Not 28 Ställda säkerheter och eventualförpliktelser - moderföretaget


Ställda säkerheter

	2023-12-31	2022-12-31
Företagsinteckningar	39 000 000	39 000 000
Aktie i dotterföretag	49 630 000	49 630 000
Summa ställda säkerheter	88 630 000	88 630 000

Skulder för vilka säkerheter ställts

-För egna skulder och avsättningar

Checkräkningskredit, utnyttjad kredit	48 481 574	44 412 647
Företagsinteckningar	39 000 000	39 000 000

 HjRPlq3EA-B1gBvUqn40



Hjertmans Sweden AB
556791-2810

26(27)

Aktier i dotterforetag	49 630 000	49 630 000
	88 630 000	88 630 000

Eventualforpliktelser

Bolaget har lämnat en proprieborgen till förmån för koncernforetaget Byggplast & Båtprylar Sverige Aktiefbolag. Per 2023-12-31 har dotterforetaget inga redovisade skulder till kreditinstitut.

Not 29 Koncernuppgifter

Bolaget är dotterbolag till BiJaKa AB, org.nr.556998-2928, Nacka
Övergripande koncernredovisning upprättas av BiJaKa AB, org.nr.556998-2928, Nacka.

Not 30 Nyckeltalsdefinitioner

Rörelsemarginal:
Rörelseresultat / Nettoomsättning.

Balansomslutning:
Totala tillgångar.

Avkastning på sysselsatt kapital:
(Rörelseresultat + finansiella intäkter) / Genomsnittligt sysselsatt kapital.

Finansiella intäkter:
Poster i finansnettot som är hänförliga till tillgångar (som ingår i sysselsatt kapital).

Sysselsatt kapital:
Totala tillgångar - räntefria skulder.

Räntefria skulder:
Skulder som inte är räntebärande. Pensionsskulder ses som räntebärande.

Avkastning på eget kapital:
Årets resultat hänförligt till mfs aktieägare / Genomsnittligt eget kapital hänförligt till mfs aktieägare.

Soliditet:
(Totalt eget kapital + 79,4 % av obeskattade reserver) / Totala tillgångar.



Hjertmans Sweden AB
556791-2810

27(27)

Underskrifter

Sundsvall den dag som framgår av elektronisk underskrift

Andreas De Lange Nilsen
Styrelseordförande

Joakim Berner
Styrelseledamot


Torbjörn Seger
VD

Vår revisionsberättelse har lämnats den dag som framgår av elektronisk underskrift

Grant Thornton Sweden AB

Niklas Elzes
Auktoriserad revisor

Koncernens resultat- och balansräkning samt moderbolagets resultat- och balansräkning blir föremål för fastställelse på ordinarie årsstämma.

 HJrPIq3EA-B1gBvUqn40



Document history

COMPLETED BY ALL:
05.06.2024 11:09

SENT BY OWNER:
Niklas Elzes · 04.06.2024 15:27

DOCUMENT ID:
B1gBvUqn40

ENVELOPE ID:
HJrPlq3EA-B1gBvUqn40

DOCUMENT NAME:
ÅR Hje Sweden AB.pdf
27 pages

ALL ATTACHMENTS APPROVED:
ÅR Hje Sweden AB.pdf-pAdES-rklUwlqnVC.pdf

Activity log

RECIPIENT	ACTION*	TIMESTAMP (CET)	METHOD	DETAILS
1. TORBJÖRN SEGER torbjorn@hjertmans.se	Signed	04.06.2024 15:31	eID	Swedish BankID (DOB: 1968/03/09)
	Authenticated	04.06.2024 15:29	Low	IP: 62.20.8.226
2. Joakim Olof Berner joakim.berner@seasea.se	Signed	04.06.2024 15:40	eID	Swedish BankID (DOB: 1977/09/05)
	Authenticated	04.06.2024 15:38	Low	IP: 62.20.8.226
3. Andreas De Lange Nilsen andreas.nilsen@maritim.no	Signed	05.06.2024 09:15	eID	Norwegian BankID (DOB: 81/04/23)
	Authenticated	04.06.2024 16:43	Low	IP: 62.20.8.226
4. Henderik Niklas Elzes niklas.elzes@se.gt.com	Signed	05.06.2024 11:09	eID	Swedish BankID (DOB: 1975/09/10)
	Authenticated	05.06.2024 11:09	Low	IP: 194.14.78.10

* Action describes both the signing and authentication performed by each recipient. Authentication refers to the ID method used to access the document.

Custom events

No custom events related to this document

Verified ensures that the document has been signed according to the method stated above. Copies of signed documents are securely stored by Verified.

To review the signature validity, please open this PDF using Adobe Reader.



GDPR compliant



eIDAS standard



PADES sealed



Revisionsberättelse

Till bolagsstämman i Hjertmans Sweden AB
Org.nr. 556791 - 2810

Rapport om årsredovisningen och koncernredovisningen

Uttalanden

Vi har utfört en revision av årsredovisningen och koncernredovisningen för Hjertmans Sweden AB för år 2023.

Enligt vår uppfattning har årsredovisningen och koncernredovisningen upprättats i enlighet med årsredovisningslagen och ger en i alla väsentliga avseenden rättvisande bild av moderbolagets och koncernens finansiella ställning per den 31 december 2023 och av dessas finansiella resultat och kassaflöden för året enligt årsredovisningslagen. Förvaltningsberättelsen är förenlig med årsredovisningens och koncernredovisningens övriga delar.

Vi tillstyrker därför att bolagsstämman fastställer resultaträkningen och balansräkningen för moderbolaget och koncernen.

Grund för uttalanden

Vi har utfört revisionen enligt International Standards on Auditing (ISA) och god revisionssed i Sverige. Vårt ansvar enligt dessa standarder beskrivs är närmare i avsnittet Revisorns ansvar. Vi är oberoende i förhållande till moderbolaget och koncernen enligt god revisionssed i Sverige och har i övrigt fullgjort vårt yrkesetiska ansvar enligt dessa krav.

Vi anser att de revisionsbevis vi har inhämtat är tillräckliga och ändamålsenliga som grund för våra uttalanden.

Styrelsens och verkställande direktörens ansvar

Det är styrelsen och verkställande direktören som har ansvaret för att årsredovisningen och koncernredovisningen upprättas och att den ger en rättvisande bild enligt årsredovisningslagen. Styrelsen och verkställande direktören ansvarar även för den interna kontroll som de bedömer är nödvändig för att upprätta en årsredovisning och koncernredovisning som inte innehåller några väsentliga felaktigheter, vare sig dessa beror på oegentligheter eller misstag.

Vid upprättandet av årsredovisningen och koncernredovisningen ansvarar styrelsen och verkställande direktören för bedömningen av bolagets och koncernens förmåga att fortsätta verksamheten. De upplyser, när så är tillämpligt, om förhållanden som kan påverka förmågan att fortsätta verksamheten och att använda antagandet om fortsatt drift. Antagandet om fortsatt drift tillämpas dock inte om styrelsen och verkställande direktören avser att likvidera bolaget, upphöra med verksamheten eller inte har något realistiskt alternativ till att göra något av detta.

Revisorns ansvar

Våra mål är att uppnå en rimlig grad av säkerhet om huruvida årsredovisningen och koncernredovisningen som helhet inte innehåller några väsentliga felaktigheter, vare sig dessa beror på

oegentligheter eller misstag, och att lämna en revisionsberättelse som innehåller våra uttalanden. Rimlig säkerhet är en hög grad av säkerhet, men är ingen garanti för att en revision som utförs enligt ISA och god revisionssed i Sverige alltid kommer att upptäcka en väsentlig felaktighet om en sådan finns. Felaktigheter kan uppstå på grund av oegentligheter eller misstag och anses vara väsentliga om de enskilt eller tillsammans rimligen kan förväntas påverka de ekonomiska beslut som användare fattar med grund i årsredovisningen och koncernredovisningen.

Som del av en revision enligt ISA använder vi professionellt omdöme och har en professionellt skeptisk inställning under hela revisionen. Dessutom:

- identifierar och bedömer vi riskerna för väsentliga felaktigheter i årsredovisningen och koncernredovisningen, vare sig dessa beror på oegentligheter eller misstag, utformar och utför granskningsåtgärder bland annat utifrån dessa risker och inhämtar revisionsbevis som är tillräckliga och ändamålsenliga för att utgöra en grund för våra uttalanden. Risken för att inte upptäcka en väsentlig felaktighet till följd av oegentligheter är högre än för en väsentlig felaktighet som beror på misstag, eftersom oegentligheter kan innefatta agerande i maskopi, förfälskning, avsiktliga utelämnanden, felaktig information eller åsidosättande av intern kontroll.
- skaffar vi oss en förståelse av den del av bolagets interna kontroll som har betydelse för vår revision för att utforma granskningsåtgärder som är lämpliga med hänsyn till omständigheterna, men inte för att uttala oss om effektiviteten i den interna kontrollen.
- utvärderar vi lämpligheten i de redovisningsprinciper som används och rimligheten i styrelsens och verkställande direktörens uppskattningar i redovisningen och tillhörande upplysningar.
- drar vi en slutsats om lämpligheten i att styrelsen och verkställande direktören använder antagandet om fortsatt drift vid upprättandet av årsredovisningen och koncernredovisningen. Vi drar också en slutsats, med grund i de inhämtade revisionsbevisen, om huruvida det finns någon väsentlig osäkerhetsfaktor som avser sådana händelser eller förhållanden som kan leda till betydande tvivel om bolagets och koncernens förmåga att fortsätta verksamheten. Om vi drar slutsatsen att det finns en väsentlig osäkerhetsfaktor, måste vi i revisionsberättelsen fästa uppmärksamheten på upplysningarna i årsredovisningen och koncernredovisningen om den väsentliga osäkerhetsfaktorn eller, om sådana upplysningar är otillräckliga, modifiera uttalandet om årsredovisningen och koncernredovisningen. Våra slutsatser baseras på de revisionsbevis som inhämtas fram till datumet för revisionsberättelsen. Dock kan framtida händelser eller förhållanden göra att ett bolag och en koncern inte längre kan fortsätta verksamheten.
- utvärderar vi den övergripande presentationen, strukturen och innehållet i årsredovisningen och koncernredovisningen, däribland upplysningarna, och om årsredovisningen och

1/3
HKGJYT4C-BKXJj6VC



koncernredovisningen återger de underliggande transaktionerna och händelserna på ett sätt som ger en rättvisande bild.

- inhämtar vi tillräckliga och ändamålsenliga revisionsbevis avseende den finansiella informationen för enheterna eller affärsaktiviteterna inom koncernen för att göra ett uttalande avseende koncernredovisningen.

Vi ansvarar för styrning, övervakning och utförande av koncernrevisionen. Vi är ensam ansvarig för våra uttalanden.

Vi måste informera styrelsen om bland annat revisionens planerade omfattning och inriktning samt tidpunkten för den. Vi måste också informera om betydelsefulla iakttagelser under revisionen, däribland de eventuella betydande brister i den interna kontrollen som vi identifierat.

Rapport om andra krav enligt lagar och andra författningar

Uttalanden

Utöver vår revision av årsredovisningen och koncernredovisningen har vi även utfört en revision av styrelsens och verkställande direktörens förvaltning för Hjertmans Sweden AB för år 2023 samt av förslaget till dispositioner beträffande bolagets vinst eller förlust.

Vi tillstyrker att bolagsstämman disponerar vinsten enligt förslaget i förvaltningsberättelsen och beviljar styrelsens ledamöter och verkställande direktören ansvarsfrihet för räkenskapsåret.

Grund för uttalanden

Vi har utfört revisionen enligt god revisionssed i Sverige. Vårt ansvar enligt denna beskrivs närmare i avsnittet Revisorns ansvar. Vi är oberoende i förhållande till moderbolaget och koncernen enligt god revisorssed i Sverige och har i övrigt fullgjort vårt yrkesetiska ansvar enligt dessa krav.

Vi anser att de revisionsbevis vi har inhämtat är tillräckliga och ändamålsenliga som grund för våra uttalanden.

Styrelsens och verkställande direktörens ansvar

Det är styrelsen som har ansvaret för förslaget till dispositioner beträffande bolagets vinst eller förlust. Vid förslag till utdelning innefattar detta bland annat en bedömning av om utdelningen är försvarlig med hänsyn till de krav som bolagets och koncernens verksamhetsart, omfattning och risker ställer på storleken av moderbolagets och koncernens egna kapital, konsolideringsbehov, likviditet och ställning i övrigt.

Styrelsen ansvarar för bolagets organisation och förvaltningen av bolagets angelägenheter. Detta innefattar bland annat att fortlopande bedöma bolagets och koncernens ekonomiska situation

och att tillse att bolagets organisation är utformad så att bokföringen, medelsförvaltningen och bolagets ekonomiska angelägenheter i övrigt kontrolleras på ett betryggande sätt. Verkställande direktören ska sköta den löpande förvaltningen enligt styrelsens riktlinjer och anvisningar och bland annat vidta de åtgärder som är nödvändiga för att bolagets bokföring ska fullgöras i överensstämmelse med lag och för att medelsförvaltningen ska skötas på ett betryggande sätt.

Revisorns ansvar

Vårt mål beträffande revisionen av förvaltningen, och därmed vårt uttalande om ansvarsfrihet, är att inhämta revisionsbevis för att med en rimlig grad av säkerhet kunna bedöma om någon styrelseledamot eller verkställande direktören i något väsentligt avseende:

- företagit någon åtgärd eller gjort sig skyldig till någon försummelse som kan föranleda ersättningsskyldighet mot bolaget, eller
- på något annat sätt handlat i strid med aktiebolagslagen, årsredovisningslagen eller bolagsordningen.

Vårt mål beträffande revisionen av förslaget till dispositioner av bolagets vinst eller förlust, och därmed vårt uttalande om detta, är att med rimlig grad av säkerhet bedöma om förslaget är förenligt med aktiebolagslagen.


Rimlig säkerhet är en hög grad av säkerhet, men ingen garanti för att en revision som utförs enligt god revisionssed i Sverige alltid kommer att upptäcka åtgärder eller försummelser som kan föranleda ersättningsskyldighet mot bolaget, eller att ett förslag till dispositioner av bolagets vinst eller förlust inte är förenligt med aktiebolagslagen.

Som en del av en revision enligt god revisionssed i Sverige använder vi professionellt omdöme och har en professionellt skeptisk inställning under hela revisionen. Granskningen av förvaltningen och förslaget till dispositioner av bolagets vinst eller förlust grundar sig främst på revisionen av räkenskaperna. Vilka tillkommande granskningsåtgärder som utförs baseras på vår professionella bedömning med utgångspunkt i risk och väsentlighet. Det innebär att vi fokuserar granskningen på sådana åtgärder, områden och förhållanden som är väsentliga för verksamheten och där avsteg och överträdelser skulle ha särskild betydelse för bolagets situation. Vi går igenom och prövar fattade beslut, beslutsunderlag, vidtagna åtgärder och andra förhållanden som är relevanta för vårt uttalande om ansvarsfrihet. Som underlag för vårt uttalande om styrelsens förslag till dispositioner beträffande bolagets vinst eller förlust har vi granskat om förslaget är förenligt med aktiebolagslagen.

Sundsvall den 5 juni 2024,
Grant Thornton Sweden AB

Niklas Elzes
Auktoriserad revisor

2 (2)





Document history

COMPLETED BY ALL:
05.06.2024 11:09
SENT BY OWNER:
Samuel Westrin · 05.06.2024 10:59
DOCUMENT ID:
BkXJtj6VC
ENVELOPE ID:
HkGJYT4C-BkXJtj6VC

DOCUMENT NAME:
Revisionsberättelse Hjertmans Sweden AB 2023-01-01–2023-12-3
1.pdf
2 pages

Activity log

RECIPIENT	ACTION*	TIMESTAMP (CET)	METHOD	DETAILS
1. Henderik Niklas Elzes niklas.elzes@se.gt.com	Signed Authenticated	05.06.2024 11:09 05.06.2024 11:08	eID Low	Swedish BankID (DOB: 1975/09/10) IP: 194.14.78.10

* Action describes both the signing and authentication performed by each recipient. Authentication refers to the ID method used to access the document.

Custom events

No custom events related to this document

Verified ensures that the document has been signed according to the method stated above. Copies of signed documents are securely stored by Verified.

To review the signature validity, please open this PDF using Adobe Reader.



GDPR compliant



eIDAS standard



PDF
PAdES sealed