



ÅRSREGNSKAPET FOR REGNSKAPSÅRET 2020 - GENERELL INFORMASJON

Enheten

Organisasjonsnummer: 919 883 979
Organisasjonsform: Aksjeselskap
Foretaksnavn: H TRANSPORT AS
Forretningsadresse: Markveien 54
0554 OSLO

Regnskapsår

Årsregnskapets periode: 01.01.2020 - 31.12.2020

Konsern

Morselskap i konsern: Nei

Regnskapsregler

Regler for små foretak benyttet: Ja
Benyttet ved utarbeidelsen av årsregnskapet til selskapet: Regnskapslovens alminnelige regler

Årsregnskapet fastsatt av kompetent organ

Bekreftet av representant for selskapet: Adrian Staven Hagerup
Dato for fastsettelse av årsregnskapet: 21.09.2021

Grunnlag for avgivelse

År 2020: Årsregnskapet er elektronisk innlevert
År 2019: Tall er hentet fra elektronisk innlevert årsregnskap fra 2020

Det er ikke krav til at årsregnskapet m.v. som sendes til Regnskapsregisteret er undertegnet. Kontrollen på at dette er utført ligger hos revisor/enhetens øverste organ. Sikkerheten ivaretas ved at innsender har rolle/rettighet for innsending av årsregnskapet via Altinn, og ved at det bekreftes at årsregnskapet er fastsatt av kompetent organ.

Brønnøysundregistrene, 06.09.2022



Resultatregnskap

Beløp i: NOK	Note	2020	2019
RESULTATREGNSKAP			
Inntekter			
Salgsinntekt		19 852 610	10 472 751
Annen driftsinntekt		69 019	1 040
Sum inntekter		19 921 629	10 473 791
Kostnader			
Varekostnad		12 626 575	6 331 550
Lønnskostnad	5	2 352 432	1 472 332
Avskrivning av driftsmidler og immaterielle eiendeler	3	80 400	36 000
Annen driftskostnad	5	1 294 811	721 857
Sum kostnader		16 354 218	8 561 739
Driftsresultat		3 567 411	1 912 052
Finansinntekter og finanskostnader			
Annen renteinntekt		138	535
Sum finansinntekter		138	535
Annen rentekostnad		14 523	5 346
Annen finanskostnad			3 716
Sum finanskostnader		14 523	9 062
Netto finans		-14 385	-8 527
Ordinært resultat før skattekostnad	6	3 553 026	1 903 525
Skattekostnad på ordinært resultat		782 148	420 353
Ordinært resultat etter skattekostnad		2 770 878	1 483 172
Årsresultat	4	2 770 878	1 483 172
Årsresultat etter minoritetsinteresser		2 770 878	1 483 172
Totalresultat		2 770 878	1 483 172
Overføringer og disponeringer			



Resultatregnskap

Beløp i: NOK	Note	2020	2019
Ordinært utbytte			683 200
Avsatt til annen egenkapital		2 770 878	799 972
Sum overføringer og disponeringer		2 770 878	1 483 172



Balanse

Beløp i: NOK	Note	2020	2019
BALANSE - EIENDELER			
Anleggsmidler			
Immaterielle eiendeler			
Varige driftsmidler			
Driftsløsøre, inventar o.a. utstyr	3	467 894	468 560
Sum varige driftsmidler	3	467 894	468 560
Finansielle anleggsmidler			
Investeringer i aksjer og andeler	7		
Andre langsiktige fordringer		128 701	100 000
Sum finansielle anleggsmidler		128 701	100 000
Sum anleggsmidler		596 595	568 560
Omløpsmidler			
Varer			
Fordringer			
Kundefordringer		3 094 659	1 360 672
Andre kortsiktige fordringer		371 525	-37 540
Sum fordringer		3 466 184	1 323 132
Investeringer			
Aksjer og andeler i foretak i samme konsern	7		
Markedsbaserte aksjer	7		
Markedsbaserte obligasjoner	7		
Andre markedsbaserte finansielle instrumenter	7		
Bankinnskudd, kontanter og lignende			
Bankinnskudd, kontanter o.l.		3 038 633	1 490 188
Sum bankinnskudd, kontanter og lignende		3 038 633	1 490 188
Sum omløpsmidler		6 504 817	2 813 320
SUM EIENDELER		7 101 412	3 381 880



Balanse

Beløp i: NOK	Note	2020	2019
BALANSE - EGENKAPITAL OG GJELD			
Egenkapital			
Innskutt egenkapital			
Aksjekapital	2, 4	30 000	30 000
Annen innskutt egenkapital	4	-9 985	-9 985
Sum innskutt egenkapital		20 015	20 015
Opptjent egenkapital			
Annen egenkapital	4	3 709 688	938 810
Sum opptjent egenkapital		3 709 688	938 810
Sum egenkapital	4	3 729 703	958 825
Gjeld			
Langsiktig gjeld			
Utsatt skatt	6	23 755	229
Sum avsetninger for forpliktelser		23 755	229
Annen langsiktig gjeld			
Gjeld til kredittinstitusjoner		314 644	307 144
Sum annen langsiktig gjeld		314 644	307 144
Sum langsiktig gjeld		338 399	307 373
Kortsiktig gjeld			
Leverandørgjeld		1 580 745	734 425
Betalbar skatt	6	758 622	420 124
Skyldig offentlige avgifter		463 335	168 710
Utbytte			683 200
Annen kortsiktig gjeld		230 608	109 223
Sum kortsiktig gjeld		3 033 310	2 115 682
Sum gjeld		3 371 709	2 423 055
SUM EGENKAPITAL OG GJELD		7 101 412	3 381 880



Brønnøysundregistrene

ÅRSREGNSKAP FOR REGNSKAPSÅRET 2020 - GENERELL INFORMASJON

Journalnummer: 2021 847056

Enheten

Organisasjonsnummer: 919 883 979
Organisasjonsform: Aksjeselskap
Foretaksnavn: H TRANSPORT AS
Forretningsadresse: Markveien 54
0554 OSLO

Regnskapsår

Årsregnskapets periode: 01.01.2020 - 31.12.2020

Konsern

Morselskap i konsern: Nei

Regnskapsregler

Regler for små foretak benyttet: Ja
Benyttet ved utarbeidelsen av
årsregnskapet til selskapet: Regnskapslovens alminnelige regler

Årsregnskapet fastsatt av kompetent organ

Bekreftet av representant for selskapet: Adrian Staven Hagerup
Dato for fastsettelse av årsregnskapet: 21.09.2021

Revisjon

Årsregnskapet er utarbeidet av ekstern
autorisert regnskapsfører: Ja
Ekstern autorisert regnskapsfører har i
løpet av regnskapsåret bistått ved den
løpende regnskapsføringen eller utført
andre tjenester for selskapet enn å
utarbeide årsregnskapet: Ja

Grunnlag for avgivelse

År 2020: Årsregnskap er elektronisk innlevert.
År 2019: Tall er hentet fra elektronisk innlevert årsregnskap fra 2020.

Det er ikke krav til at årsregnskapet m.v. som sendes til Regnskapsregisteret er undertegnet. Kontrollen på at dette er utført ligger hos revisor/enhetens øverste organ. Sikkerheten ivaretas ved at innsender har rolle/rettighet for innsending av årsregnskapet via Altinn, og ved at det bekreftes at årsregnskapet er fastsatt av kompetent organ.

Brønnøysundregistrene, 20.10.2021

Brønnøysundregistrene
Postadresse: Postboks 900, 8910 Brønnøysund
Telefon: 75 00 75 00
E-post: firmapost@brreg.no Internett: www.brreg.no
Organisasjonsnummer: 974 760 673



Organisasjonsnr: 919 883 979
H TRANSPORT AS

RESULTATREGNSKAP

Beløp i: NOK	Note	2020	2019
RESULTATREGNSKAP			
Inntekter			
Salgsinntekt		19 852 610	10 472 751
Annen driftsinntekt		69 019	1 040
Sum inntekter		19 921 629	10 473 791
Kostnader			
Varekostnad		12 626 575	6 331 550
Lønnskostnad	5	2 352 432	1 472 332
Avskrivning av driftsmidler og immaterielle eiendeler	3	80 400	36 000
Annen driftskostnad	5	1 294 811	721 857
Sum kostnader		16 354 218	8 561 739
Driftsresultat		3 567 411	1 912 052
Finansinntekter og finanskostnader			
Annen renteinntekt		138	535
Sum finansinntekter		138	535
Annen rentekostnad		14 523	5 346
Annen finanskostnad			3 716
Sum finanskostnader		14 523	9 062
Netto finans		-14 385	-8 527
Ordinært resultat før skattekostnad	6	3 553 026	1 903 525
Skattekostnad på ordinært resultat		782 148	420 353
Ordinært resultat etter skattekostnad		2 770 878	1 483 172
Årsresultat	4	2 770 878	1 483 172
Årsresultat etter minoritetsinteresser		2 770 878	1 483 172
Totalresultat		2 770 878	1 483 172
Overføringer og disponeringer			
Ordinært utbytte			683 200
Avsatt til annen egenkapital		2 770 878	799 972
Sum overføringer og disponeringer		2 770 878	1 483 172





Egenkapital			
Innskutt egenkapital			
Aksjekapital	2, 4	30 000	30 000
Annen innskutt egenkapital	4	-9 985	-9 985
Sum innskutt egenkapital		20 015	20 015
Opptjent egenkapital			
Annen egenkapital	4	3 709 688	938 810
Sum opptjent egenkapital		3 709 688	938 810
Sum egenkapital	4	3 729 703	958 825
Gjeld			
Langsiktig gjeld			
Utsatt skatt	6	23 755	229
Sum avsetninger for forpliktelses		23 755	229
Annen langsiktig gjeld			
Gjeld til kredittinstitusjoner		314 644	307 144
Sum annen langsiktig gjeld		314 644	307 144
Sum langsiktig gjeld		338 399	307 373
Kortsiktig gjeld			
Leverandørgjeld		1 580 745	734 425
Betalbar skatt	6	758 622	420 124
Skyldig offentlige avgifter		463 335	168 710
Utbytte			683 200
Annen kortsiktig gjeld		230 608	109 223
Sum kortsiktig gjeld		3 033 310	2 115 682
Sum gjeld		3 371 709	2 423 055
SUM EGENKAPITAL OG GJELD		7 101 412	3 381 880



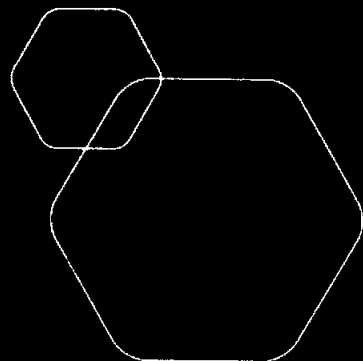
Organisasjonsnr: 919 883 979
H TRANSPORT AS

NOTEOPPLYSNINGER - SELSKAP - alle poster oppgitt i hele tall

Note

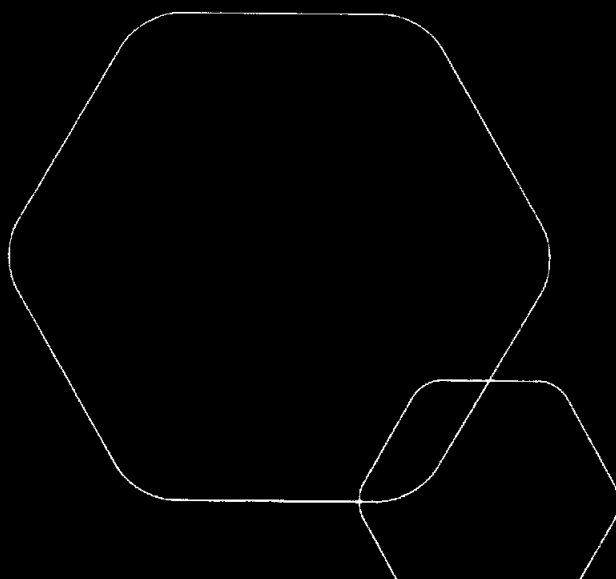
Antall årsverk i regnskapsåret

Virksomheten har hatt følgende antall årsverk:
5.00



Årsregnskap 2020 H Transport AS

Resultatregnskap
Balanse
Noter til regnskapet



Org.nr.: 919 883 979



contabile

Til generalforsamlingen i H Transport AS

Uavhengig revisors beretning

Uttalelse om revisjonen av årsregnskapet

Konklusjon med forbehold

Vi har revidert H Transport AS' årsregnskap som viser et overskudd på kr 2 770 878. Årsregnskapet består av balanse per 31. desember 2020, resultatregnskap for regnskapsåret avsluttet per denne datoen og noter til årsregnskapet, herunder et sammendrag av viktige regnskapsprinsipper.

Etter vår mening er det medfølgende årsregnskapet, med unntak av de mulige virkningene av forholdet som er omtalt i avsnittet *Grunnlag for konklusjonen med forbehold*, avgitt i samsvar med lov og forskrifter og gir et rettviseende bilde av den finansielle stillingen til H Transport AS per 31. desember 2020 og av selskapets resultater for regnskapsåret som ble avsluttet per denne datoen i samsvar med regnskapslovens regler og god regnskapsskikk i Norge.

Grunnlag for konklusjonen med forbehold

Selskapet har kostnader knyttet til leie av sjåfører i forbindelse med virksomhetens transportoppdrag. Innleie er i det alt vesentlige fra enkeltpersonforetak. Dette er behandlet som kostnader fra underleverandører. Vi har ikke vært i stand til å innhente tilstrekkelig og hensiktsmessig revisjonsbevis for å vurdere hvorvidt selskapets behandling er korrekt, eller om det for enkelte leverandører reelt sett foreligger et ansettelsesforhold med krav om å behandle dette som lønnskostnader.

Vi har gjennomført revisjonen i samsvar med lov, forskrift og god revisjonsskikk i Norge, herunder de internasjonale revisjonsstandardene International Standards on Auditing (ISA-ene). Våre oppgaver og plikter i henhold til disse standardene er beskrevet i Revisors oppgaver og plikter ved revisjon av årsregnskapet. Vi er uavhengige av selskapet slik det kreves i lov og forskrift, og har overholdt våre øvrige etiske forpliktelser i samsvar med disse kravene. Etter vår oppfatning er innhentet revisjonsbevis, med unntak for det forhold som nevnt i avsnittet ovenfor, tilstrekkelig og hensiktsmessig som grunnlag for vår konklusjon med forbehold.

Styrets og daglig leders ansvar for årsregnskapet

Styret og daglig leder (ledelsen) er ansvarlig for å utarbeide årsregnskapet i samsvar med lov og forskrifter, herunder for at det gir et rettviseende bilde i samsvar med regnskapslovens regler og god regnskapsskikk i Norge. Ledelsen er også ansvarlig for slik internkontroll som den finner nødvendig for å kunne utarbeide et regnskap som ikke inneholder vesentlig feilinformasjon, verken som følge av misligheter eller utilsiktede feil.

Ved utarbeidelsen av årsregnskapet må ledelsen ta standpunkt til selskapets evne til fortsatt drift og opplyse om forhold av betydning for fortsatt drift. Forutsetningen om fortsatt drift skal legges til grunn for årsregnskapet så lenge det ikke er sannsynlig at virksomheten vil bli avviklet.

Revisors oppgaver og plikter ved revisjonen av årsregnskapet

Vårt mål med revisjonen er å oppnå betryggende sikkerhet for at årsregnskapet som helhet ikke inneholder vesentlig feilinformasjon, verken som følge av misligheter eller utilsiktede feil, og å avgi en revisjonsberetning som inneholder vår konklusjon. Betryggende sikkerhet er en høy grad av sikkerhet, men ingen garanti for at en revisjon utført i samsvar med lov, forskrift og god revisjonsskikk i Norge, herunder ISA-ene, alltid vil avdekke vesentlig feilinformasjon som eksisterer. Feilinformasjon kan oppstå som følge av misligheter eller utilsiktede feil. Feilinformasjon blir vurdert som vesentlig



contabile

dersom den enkeltvis eller samlet med rimeighet kan forventes å påvirke økonomiske beslutninger som brukerne foretar basert på årsregnskapet.

For videre beskrivelse av revisors oppgaver og plikter vises det til:
<https://revisorforeningen.no/revisjonsberetninger>

Uttalelse om andre lovmessige krav

Konklusjon om registrering og dokumentasjon

Basert på vår revisjon av årsregnskapet som beskrevet ovenfor, og kontrollhandlinger vi har funnet nødvendig i henhold til internasjonal standard for attestasjonsoppdrag (ISAE) 3000 «Attestasjonsoppdrag som ikke er revisjon eller forenklet revisorkontroll av historisk finansiell informasjon», mener vi at ledelsen har oppfylt sin plikt til å sørge for ordentlig og oversiktlig registrering og dokumentasjon av selskapets regnskapsopplysninger i samsvar med lov og god bokføringsskikk i Norge.

Ålesund, 21. september 2021
Contabile AS

Oddvar Sandnes
Statsautorisert revisor



RESULTATREGNSKAP

H TRANSPORT AS

DRIFTSINNTEKTER OG DRIFTSKOSTNADER	Note	2020	2019
Salgsinntekt		19 852 610	10 472 751
Annen driftsinntekt		69 019	1 040
Sum driftsinntekter		19 921 629	10 473 791
Varekostnad		12 626 575	6 331 550
Lønnskostnad	5	2 352 432	1 472 332
Avskrivning av driftsmidler og immaterielle eiendeler	3	80 400	36 000
Annen driftskostnad	5	1 294 811	721 857
Sum driftskostnader		16 354 218	8 561 739
Driftsresultat		3 567 411	1 912 052
FINANSINNTEKTER OG FINANSKOSTNADER			
Annen renteinntekt		138	535
Annen rentekostnad		14 523	5 346
Annen finanskostnad		0	3 716
Resultat av finansposter		-14 385	-8 527
Ordinært resultat før skattekostnad	6	3 553 026	1 903 525
Skattekostnad på ordinært resultat		782 148	420 353
Ordinært resultat		2 770 878	1 483 172
EKSTRAORDINÆRE INNTEKTER OG KOSTNADER			
Årsresultat	4	2 770 878	1 483 172
OVERFØRINGER			
Avsatt til utbytte		0	683 200
Avsatt til annen egenkapital		2 770 878	799 972
Sum overføringer		2 770 878	1 483 172



BALANSE

H TRANSPORT AS

EIENDELER	Note	2020	2019
ANLEGGSMIDLER			
IMMATERIELLE EIENDELER			
VARIGE DRIFTSMIDLER			
Driftsløsøre, inventar o.a. utstyr	3	467 894	468 560
Sum varige driftsmidler	3	467 894	468 560
FINANSIELLE ANLEGGSMIDLER			
Andre langsiktige fordringer		128 701	100 000
Sum finansielle anleggsmidler		128 701	100 000
Sum anleggsmidler		596 595	568 560
OMLØPSMIDLER			
FORDRINGER			
Kundefordringer		3 094 659	1 360 672
Andre kortsiktige fordringer		371 525	-37 540
Sum fordringer		3 466 184	1 323 132
INVESTERINGER			
Bankinnskudd, kontanter o.l.		3 038 633	1 490 188
Sum omløpsmidler		6 504 817	2 813 320
Sum eiendeler		7 101 412	3 381 880

H TRANSPORT AS

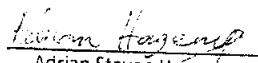
SIDE 3




H TRANSPORT AS

EGENKAPITAL OG GJELD	Note	2020	2019
EGENKAPITAL			
INNSKUTT EGENKAPITAL			
Aksjekapital	2, 4	30 000	30 000
Annen innskutt egenkapital	4	-9 985	-9 985
Sum innskutt egenkapital		20 015	20 015
OPPTJENT EGENKAPITAL			
Annen egenkapital	4	3 709 688	938 810
Sum opptjent egenkapital		3 709 688	938 810
Sum egenkapital	4	3 729 703	958 825
GJELD			
AVSETNING FOR FORPLIKTELSER			
Utsatt skatt	6	23 755	229
ANNEN LANGSIKTIG GJELD			
Gjeld til kredittinstitusjoner		314 644	307 144
Sum annen langsiktig gjeld		314 644	307 144
KORTSIKTIG GJELD			
Leverandørgjeld		1 580 745	734 425
Betalbar skatt	6	758 622	420 124
Skyldig offentlige avgifter		463 335	168 710
Utbytte		0	683 200
Annen kortsiktig gjeld		230 608	109 223
Sum kortsiktig gjeld		3 033 310	2 115 682
Sum gjeld		3 371 709	2 423 055
Sum egenkapital og gjeld			

Oslo, 31.08.2021
Styret i H Transport AS


Adrian Staven Hegerup
Styreleder/daglig leder


Finn Roger Hagerup
styremedlem



NOTEOPPLYSNINGER 2020 H TRANSPORT AS

Note 1 Regnskapsprinsipper

Årsregnskapet er satt opp i samsvar med regnskapsloven 1998. Det er utarbeidet etter norske regnskapsstandarder for små selskaper.

HOVEDREGEL FOR VURDERING OG KLASSIFISERING AV EIENDELER OG GJELD

Eiendeler bestemt til varig eie eller bruk er klassifisert som anleggsmidler. Andre eiendeler er klassifisert som omløpsmidler. Fordringer som skal tilbakebetales innen et år er uansett klassifisert som omløpsmidler. Ved klassifisering av kortsiktig og langsiktig gjeld er analoge kriterier lagt til grunn.

Anleggsmidler vurderes til anskaffelseskost, men nedskrives til virkelig verdi når verdifallet forventes ikke å være forbigående. Anleggsmidler med begrenset økonomisk levetid avskrives planmessig. Langsiktig gjeld balanseføres til nominelt mottatt beløp på etableringstidspunktet. Langsiktig gjeld oppskrives ikke til virkelig verdi som følge av renteendring.

Omløpsmidler vurderes til laveste av anskaffelseskost og virkelig verdi. Kortsiktig gjeld balanseføres til nominelt mottatt beløp på etableringstidspunktet. Kortsiktig gjeld oppskrives til virkelig verdi som følge av renteendring.

Enkelte poster er vurdert etter andre regler og redegjøres for nedenfor.

VARIGE DRIFTSMIDLER

Varige driftsmidler avskrives over forventet økonomisk levetid. Avskrivningene er som hovedregel fordelt lineært over antatt økonomisk levetid.

FORDRINGER

Kundefordringer og andre fordringer oppføres til pålydende etter fradrag for avsetning til forventet tap. Avsetning til tap gjøres på grunnlag av en individuell vurdering av de enkelte fordringene. I tillegg gjøres det for øvrige kundefordringer en uspesifisert avsetning for å dekke antatt tap.

SKATTEKOSTNAD OG UTSATT SKATT

Skattekostnaden er knyttet til det regnskapsmessige resultat og består av betalbar skatt og endring i netto utsatt skatt.

Utsatt skatt i resultatregnskapet er skatt beregnet på endringer i midlertidige forskjeller mellom skattemessige og regnskapsmessige verdier. I stedet for å vise årets skattemessige disposisjoner brutto i regnskapet, bokføres skatteeffekten som en del av årets skattekostnad. Utsatt skatt avsettes som langsiktig gjeld i balansen. I den grad utsatt skattefordel overstiger utsatt skatt, medtas utsatt skattefordel i balansen iht god regnskapsskikk.

DRIFTSINTEKTER OG KOSTNADER

Inntektsføring skjer etter opptjeningsprinsippet som normalt vil være leveringstidspunktet for varer og tjenester. Kostnader medtas etter sammenstillingsprinsippet, dvs at kostnader medtas i samme periode som tilhørende inntekter inntektsføres.



NOTEOPPLYSNINGER 2020 H TRANSPORT AS

Note 2 Aksjonærer

AKSJEKAPITALEN I H TRANSPORT AS PR. 31.12 BESTÅR AV:

	Antall	Pålydende	Bokført
Ordinære aksjer	30	1 000,0	30 000
Sum	30		30 000

EIERSTRUKTUR

De største aksjonærene i % pr. 31.12 var:

	Ordinære	Eierandel	Stemmeandel
Adrian Staven Hagerup	30	100,0	100,0

AKSJER OG OPSJONER EIET AV MEDLEMMER I STYRET OG DAGLIG LEDER:

Navn	Verv	Ordinære
Adrian Staven Hagerup	Styreleder/daglig leder	30
Totalt antall aksjer		30

Note 3 Anleggsmidler

	Driftsløsøre, inventar ol.	Sum
Anskaffelseskost pr. 01.01.20	504 560	504 560
+ Tilgang kjøpte driftsmidler	414 000	414 000
- Avgang i året	358 066	358 066
= Anskaffelseskost 31.12.20	560 494	560 494
Akkumulerte avskrivninger 31.12.20	92 600	92 600
= Bokført verdi 31.12.20	467 894	467 894
Årets ordinære avskrivninger	80 400	80 400
Økonomisk levetid	5 år	

Note 4 Egenkapital

	Aksjekapital	Overkurs	Annen Innskutt egenkapital	Annen egenkapital	Sum egenkapital
Pr 01.01.2020	30 000	0	-9 985	938 810	958 825
Årets resultat				2 770 878	2 770 878
Pr 31.12.2020	30 000	0	- 9 985	3 709 688	3 729 703



NOTEOPPLYSNINGER 2020 H TRANSPORT AS

Note 5 Lønnskostnader og ytelser, godtgjørelser til daglig leder, styret og revisor

Lønnskostnader	2020	2019
Lønninger	1 995 897	1 235 601
Arbeidsgiveravgift	291 427	174 840
Pensjonskostnader	23 730	0
Andre ytelser	41 378	61 891
Sum	2 352 432	1 472 332

Ytelser til ledende personer	Daglig leder	Styret
Lønn	896 244	0
Annen godtgjørelse	4 392	0
Sum	900 636	0

Bundet kapital på skattetrekkkonto per 31.12.2020 er 87 872,-

Pensjonsforpliktelser

Selskapet er pliktig til å ha tjenstepensjonsordning etter lov om obligatorisk tjenstepensjon. Selskapets pensjonsordninger tilfredsstiller kravene i denne lov.

Revisjon

Selskapet er revisjonspliktig fra inntektsåret 2020. Det er kostnadsført kr 7 000 for andre tjenester.



NOTEOPPLYSNINGER 2020 H TRANSPORT AS

Note 6 Skatt

Årets skattekostnad	2020	2019
Resultatført skatt på ordinært resultat:		
Betalbar skatt	758 622	420 124
Endring i utsatt skatt	23 526	229
Skattekostnad ordinært resultat	782 148	420 353
Skattepliktig inntekt:		
Ordinært resultat før skatt	3 553 026	1 903 525
Permanente forskjeller	2 190	7 169
Endring i midlertidige forskjeller	-106 935	-1 040
Skattepliktig inntekt	3 448 281	1 909 654
Betalbar skatt i balansen:		
Betalbar skatt på årets resultat	758 622	420 124
Sum betalbar skatt i balansen	758 622	420 124

Skatteeffekten av midlertidige forskjeller som har gitt opphav til utsatt skatt og utsatte skattefordeler, spesifisert på typer av midlertidige forskjeller

	2020	2019	Endring
Varige driftsmidler	107 975	1 040	-106 935
Sum	107 975	1 040	-106 935
Grunnlag for utsatt skatt	107 975	1 040	-106 935
Utsatt skatt (22 %)	23 755	229	-23 526

Note 7 Hendelser etter balansedagen / Covid 19

Det har ikke skjedd hendelser etter balansedagen som påvirker regnskapet pr balansedato. Selskapet har ikke vært utsatt for negativ påvirkning av corona pandemien, men er som andre i samme bransje utsatt for at dette kan skje.