



ÅRSREGNSKAPET FOR REGNSKAPSÅRET 2020 - GENERELL INFORMASJON

Enheten

Organisasjonsnummer: 923 079 718
Organisasjonsform: Aksjeselskap
Foretaksnavn: CRANE NORWAY VEST AS
Forretningsadresse: Sandnesveien 114
4312 SANDNES

Regnskapsår

Årsregnskapets periode: 01.01.2020 - 31.12.2020

Konsern

Morselskap i konsern: Nei

Regnskapsregler

Regler for små foretak benyttet: Nei
Benyttet ved utarbeidelsen av årsregnskapet til selskapet: Regnskapslovens alminnelige regler

Årsregnskapet fastsatt av kompetent organ

Bekreftet av representant for selskapet: ERGA REVISJON AS
Dato for fastsettelse av årsregnskapet: 03.03.2021

Grunnlag for avgivelse

År 2020: Årsregnskapet er elektronisk innlevert
År 2019: Tall er hentet fra elektronisk innlevert årsregnskap fra 2020

Det er ikke krav til at årsregnskapet m.v. som sendes til Regnskapsregisteret er undertegnet. Kontrollen på at dette er utført ligger hos revisor/enhetens øverste organ. Sikkerheten ivaretas ved at innsender har rolle/rettighet for innsending av årsregnskapet via Altinn, og ved at det bekreftes at årsregnskapet er fastsatt av kompetent organ.

Brønnøysundregistrene, 24.07.2022



Resultatregnskap

Beløp i: NOK	Note	2020	2019
RESULTATREGNSKAP			
Inntekter			
Salgsinntekt		311 577 080	396 975 665
Annen driftsinntekt		31 018 803	10 546 935
Sum inntekter		342 595 883	407 522 599
Kostnader			
Varekostnad		48 303 285	88 557 731
Lønnskostnad		114 962 548	129 743 447
Avskrivning av driftsmidler og immaterielle eiendeler		57 029 078	57 850 571
Annen driftskostnad		75 871 741	85 502 426
Sum kostnader		296 166 651	361 654 175
Driftsresultat		46 429 232	45 868 425
Finansinntekter og finanskostnader			
Annen renteinntekt		343 637	408 969
Annen finansinntekt		4 042 683	643 990
Sum finansinntekter		4 386 320	1 052 959
Annen rentekostnad		5 025 462	5 302 058
Annen finanskostnad		2 722 786	586 436
Sum finanskostnader		7 748 249	5 888 494
Netto finans		-3 361 929	-4 835 535
Ordinært resultat før skattekostnad		43 067 303	41 032 890
Skattekostnad på ordinært resultat		9 498 645	9 105 138
Ordinært resultat etter skattekostnad		33 568 658	31 927 752
Årsresultat		33 568 658	31 927 752
Årsresultat etter minoritetsinteresser		33 568 658	31 927 752
Totalresultat		33 568 658	31 927 752



Resultatregnskap

Beløp i: NOK	Note	2020	2019
Overføringer og disponeringer			
Ordinært utbytte		29 000 000	20 000 000
Konsernbidrag		15 600 000	17 940 000
Overført fra annen egenkapital		-11 031 342	-6 012 248
Sum overføringer og disponeringer		33 568 658	31 927 752



Balanse

Beløp i: NOK	Note	2020	2019
BALANSE - EIENDELER			
Anleggsmidler			
Immaterielle eiendeler			
Goodwill			1 395 349
Sum immaterielle eiendeler			1 395 349
Varige driftsmidler			
Maskiner og anlegg		238 223 589	209 225 875
Driftsløsøre, inventar o.a. utstyr		67 858 277	53 112 266
Sum varige driftsmidler		306 081 866	262 338 141
Finansielle anleggsmidler			
Obligasjoner		63 000	123 000
Sum finansielle anleggsmidler		63 000	123 000
Sum anleggsmidler		306 144 866	263 856 490
Omløpsmidler			
Varer			
Fordringer			
Kundefordringer		49 914 564	68 555 851
Andre kortsiktige fordringer		1 409 950	1 020 374
Konsernfordringer		16 461 639	33 545 639
Sum fordringer		67 786 153	103 121 865
Bankinnskudd, kontanter og lignende			
Bankinnskudd, kontanter o.l.		28 840 869	14 833 909
Sum bankinnskudd, kontanter og lignende		28 840 869	14 833 909
Sum omløpsmidler		96 627 021	117 955 774
SUM EIENDELER		402 771 888	381 812 264

BALANSE - EGENKAPITAL OG GJELD



Balanse

Beløp i: NOK	Note	2020	2019
Egenkapital			
Innskutt egenkapital			
Aksjekapital		1 200 000	1 200 000
Annen innskutt egenkapital		18 873 031	18 873 031
Sum innskutt egenkapital		20 073 031	20 073 031
Opptjent egenkapital			
Annen egenkapital		60 590 491	71 621 833
Sum opptjent egenkapital		60 590 491	71 621 833
Sum egenkapital		80 663 522	91 694 864
Gjeld			
Langsiktig gjeld			
Utsatt skatt		29 360 050	25 213 753
Sum avsetninger for forpliktelser		29 360 050	25 213 753
Annen langsiktig gjeld			
Gjeld til kredittinstitusjoner		198 343 930	148 957 404
Sum annen langsiktig gjeld		198 343 930	148 957 404
Sum langsiktig gjeld		227 703 980	174 171 158
Kortsiktig gjeld			
Gjeld til kredittinstitusjoner			16 378 969
Leverandørgjeld		10 013 742	11 728 752
Betalbar skatt		952 348	6 980 142
Skyldig offentlige avgifter		18 778 479	19 644 672
Utbytte		29 000 000	20 000 000
Annen kortsiktig gjeld		35 659 817	41 213 708
Sum kortsiktig gjeld		94 404 386	115 946 242
Sum gjeld		322 108 366	290 117 400
SUM EGENKAPITAL OG GJELD		402 771 888	381 812 264



Nordic Crane Vest AS

Årsregnskap for 2020



ÅRSBERETNING 2020

Nordic Crane Vest AS

Virksomhetens art:

Virksomheten til selskapet er salg av tjenester knyttet til løft med mobilkraner og spesialtransport-tjenester. Selskapet har hovedkontor i Sandnes med avdelinger i Haugesund og Bergen.

Nordic Crane Vest AS inngår i Nordic Crane Group som er en av Skandinavias største aktør innenfor mobilkraner og spesialtransport.

Konsernet disponerer nærmere 300 enheter innenfor mobilkraner, kranbiler og transportutstyr. Enhetene er lokalisert på nærmere 15 steder fra Kirkenes i Nord-Norge til Kristiansand i sør og Oslo i øst. Konsernet innehar mye lokalkunnskap og har solid ressurstilgang på utstyr og personell samt kort mobiliseringstid.

Gruppen skal ha kvalitetstenkning i alle ledd og alle oppdrag skal gjennomføres med høyeste grad av sikkerhet og kvalitet.

Fortsatt drift:

Selskapets regnskap er avlagt og basert på fortsatt drift. Styret forventer fortsatt høyt aktivitetsnivå de neste årene.

Arbeidsmiljø og personale:

Antall ansatte var 140 pr. 31.12.2020 og er 8 færre enn pr. 1.1.2020. Arbeidsmiljøet er godt. Sykefraværet var totalt 3,1 % i 2020.

I 2020 hadde selskapet ingen skader som resulterte i fraværsk dager. Arbeidsmiljøutvalget har satt i verk flere forebyggende tiltak med hovedmålsetting for å unngå personskader.

Styret vil fremheve arbeidsmoralen hos våre ansatte og de positive holdninger som utvises i det daglige arbeid. Styret arbeider for å opprettholde sitt renommé som selskapet kan beholde og videreutvikle.

Selskapet har policy som tar sikte på at det ikke forekommer forskjellsbehandling grunnet kjønn. Bransjen domineres likevel av mannlige arbeidstakere og det er mangel på kvalifiserte kvinnelige søkere. Av selskapets ansatte er 4 kvinner. Av styrets 2 medlemmer er det ingen kvinner.

Selskapet har ikke hatt noen spesielle FOU prosjekter i regnskapsåret 2020.

Miljørapportering:

Utslipp fra anleggsmaskiner, inkl. stoffer som kan innebære miljøskader er innenfor de krav myndighetene stiller. Selskapets virksomhet er ikke regulert av konsesjoner eller pålegg.

Fremtidig utvikling:

Selskapet disponerer maskinelle ressurser av høyeste kvalitet og personell med fagbrev. Styret ser på positive og motiverte medarbeidere som avgjørende for å opprettholde markedsposisjonen fremover.

Det legges vekt på at selskapet skal utføre alle arbeidsoppdrag til den kvalitet kunden forventer, noe som igjen skal medføre at Nordic Crane Vest AS oppfattes som en solid og pålitelig samarbeidspartner over tid.



At selskapet inngår i Crane Norway Group AS gir styret store forventninger til god kapasitetsutnyttelse på utstyr og personell, samtidig som denne synergien vil oppleves som positiv hos våre kunder.

Resultat, investeringer, finansiering og likviditet:

Driftsinntekter for 2020 ble 342,6 mill.kr mot 407,5 mill.kr i 2019. Årets overskudd etter skatt utgjør 33,6 mill.kr som er en økning på 1,7 mill.kr sammenlignet med 2019.

Samlet kontantstrøm fra operasjonelle aktiviteter viser 75,2 mill.kr. De samlede investeringene i selskapet i 2020 var 115,8 mill.kr, og består i hovedsak av fornyelse/utvidelse av maskinparken.

Selskapets likviditetsbeholdning pr. 31.12.2020 var 28,8 mill.kr. Selskapets evne til egenfinansiering av løpende investeringer (fornyelse) anses akseptabel.

Selskapet finansielle stilling er tilfredsstillende. Sum kortsiktig gjeld per 31.12.2020 er kr 94,4 mill.kr sammenlignet med omløpsmidler på 96,6 mill.kr. Selskapets kortsiktige gjeld utgjorde 29,3 % av samlet gjeld per 31.12.2020.

Totalkapitalen var ved utgangen av året 402,8 mill.kr, sammenlignet med 367,6 mill.kr året før. Bokført egenkapital er 80,7 mill.kr pr. 31.12.2020.

Finansiell risiko:

Konjunktur- og operativ risiko:

Selskapet er utsatt for risiko i forbindelse med endring i konjunkturer og rammebetingelser generelt. Endring av disse kan føre til overkapasitet for bransjen.

Selskapet inngår store langsiktige kontrakter for å redusere denne risikoen, samtidig som det er kontinuerlig fokus på kostnadsstyring.

Finansiell- og kredittrisiko:

Selskapet er lite eksponert for endringer i valutakurser da tilnærmet alle inntekter går i norske kroner. Risiko for at våre motparter ikke har økonomisk evne til å oppfylle sine forpliktelser anses lav, da det historisk sett har vært lite tap på fordringer.

Brutto kredittrisiko på balansedagen er 49,9 mill.kr (eks. fordringer på konsernselskaper).

Likviditetsrisiko:

Styret vurderer likviditeten i selskapet som god, og det er ikke besluttet å innføre tiltak som endrer likviditetsrisikoen.

Diskriminering

Diskrimineringslovens formål er å fremme likestilling, sikre like muligheter og rettigheter og å hindre diskriminering på grunn av etnisitet, nasjonal opprinnelse, avstamning, hudfarge, språk, religion og livssyn. Konsernet arbeider aktivt, målrettet og planmessig for å fremme lovens formål innenfor vår virksomhet. Aktivitetene omfatter blant annet rekruttering, lønns- og arbeidsvilkår, forfremmelse, utviklingsmuligheter og beskyttelse mot trakassering.

Selskapet har som mål å være en arbeidsplass hvor det ikke forekommer diskriminering på grunn av nedsatt funksjonsevne. Selskapet arbeider aktivt og målrettet for å utforme og tilrettelegge de fysiske forholdene slik at virksomhetens ulike funksjoner kan benyttes av flest mulig. For arbeidstakere eller arbeidssøkere med nedsatt funksjonsevne foretas det individuell tilrettelegging av arbeidsplass og arbeidsoppgaver.



Årsresultat og disponeringer:

Styret foreslår at årets overskudd på kr 33 568 658,- disponeres slik:

Til/fra annen egenkapital	kr - 11 031 342,-
Avgitt konsernbidrag	kr 20 000 000,-
Spart skatt av avgitt konsernbidrag	kr - 4 400 000,-
Til utbytte	<u>kr 29 000 000,-</u>
Sum disponert	kr. 33 568 658,-

Sandnes 3. mars 2021

I styret for
NORDIC CRANE VEST AS

Trond Helge Skretting
- Styrets leder -

Olav Moi Håland
-daglig leder-

Jostein Skadberg
-styremedlem-

**Nordic Crane Vest AS**
Årsregnskap for 2020

Resultatregnskap	Note	2020	2019
Salgsinntekt		311 577 080	396 975 665
Annen driftsinntekt		31 018 803	10 546 935
Sum inntekter		342 595 883	407 522 600
Varekostnad		48 303 285	88 557 731
Lønnskostnad	2	114 962 548	129 743 447
Avskr. på varige driftsm. og immat. eiend.	7	57 029 078	57 850 571
Andre driftskostnader	2	75 871 741	85 502 426
Sum driftskostnader		296 166 652	361 654 175
Driftsresultat		46 429 231	45 868 425
Renteinntekt		343 637	408 969
Annen finansinntekt		4 042 683	643 990
Annen rentekostnad		-5 025 462	-5 302 058
Annen finanskostnad		-2 722 786	-586 436
Sum finansposter		-3 361 928	-4 835 535
Ordinært resultat før skattekostnad		43 067 303	41 032 890
Skattekostnad på ordinært resultat	6	-9 498 645	-9 105 138
Årsresultat		33 568 658	31 927 752
Anvendelse av årsresultatet			
Til/fra annen egenkapital	3	-11 031 342	-6 012 248
Avgitt konsernbidrag	3	20 000 000	23 000 000
Spart skatt av avgitt konsernbidrag	3	-4 400 000	-5 060 000
Til utbytte	3	29 000 000	20 000 000
Sum anvendelse		33 568 658	31 927 752




Nordic Crane Vest AS
Årsregnskap for 2020

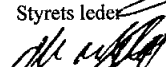
Eiendeler	Note	2020	2019
Anleggsmidler			
Immaterielle eiendeler			
Goodwill	7	0	1 395 349
Sum immaterielle eiendeler		0	1 395 349
Varige driftsmidler			
Maskiner og anlegg	7	238 223 589	209 225 875
Driftsløsøre, inventar, kontormaskiner etc	7	67 858 277	53 112 266
Sum varige driftsmidler		306 081 866	262 338 141
Finansielle anleggsmidler			
Annen langsiktig fordring		63 000	123 000
Sum finansielle anleggsmidler		63 000	123 000
Sum anleggsmidler		306 144 866	263 856 490
Omløpsmidler			
Fordringer			
Kundefordringer	5	49 914 564	69 055 851
Kortsiktige fordringer konsernselskaper	5	16 461 639	33 545 639
Andre fordringer		1 409 950	1 020 374
Sum fordringer		67 786 153	103 621 864
Bankinnskudd, kontanter og lignende	4	28 840 869	149 117
Sum omløpsmidler		96 627 022	103 770 981
Sum eiendeler		402 771 888	367 627 471

Nordic Crane Vest AS
Årsregnskap for 2020


Egenkapital og gjeld		Note		
			2020	2019
Egenkapital				
Innskutt egenkapital				
Aksjekapital	3		1 200 000	1 200 000
Annen innskutt egenkapital	3		18 873 031	18 873 031
Sum innskutt egenkapital			20 073 031	20 073 031
Opptjent egenkapital				
Annen egenkapital	3		60 590 494	71 621 836
Sum opptjent egenkapital			60 590 494	71 621 836
Sum egenkapital			80 663 525	91 694 867
Avsetning for forpliktelser				
Utsatt skatt	6		29 360 050	25 213 754
Sum avsetning for forpliktelser			29 360 050	25 213 754
Annen langsiktig gjeld				
Gjeld til kredittinstitusjoner	9		198 343 930	148 957 404
Sum annen langsiktig gjeld			198 343 930	148 957 404
Kortsiktig gjeld				
Gjeld til kredittinstitusjoner	9		0	1 694 176
Leverandørgjeld	5		10 013 742	11 728 752
Avsatt utbytte	3		20 000 000	20 000 000
Betalbar skatt	6		952 348	6 980 142
Skyldige off. avgifter			18 778 479	19 644 672
Gjeld til konsernselskaper	5		0	0
Avgitt konsernbidrag			29 000 000	23 000 000
Annen kortsiktig gjeld			15 659 814	18 713 704
Sum kortsiktig gjeld			94 404 383	101 761 446
Sum gjeld			322 108 363	275 932 604
Sum egenkapital og gjeld			402 771 888	367 627 471

Sandnes, 3. mars 2021
Styret for Nordic Crane Vest AS

Trond Helge Skretting
Styrets leder



Olav Møi Håland
Daglig leder



Jostein Skadberg
Styremedlem

**Nordic Crane Vest AS**
Årsregnskap for 2020**Kontantstrømanalyse**

	2020	2019
Kontantstrømmer fra operasjonelle aktiviteter		
Resultat før skattekostnad	43 067 303	41 032 890
Periodens betalte skatt	-6 980 142	-24 701
Tap/gevinst ved salg av anleggsmidler	-31 018 803	-10 546 935
Gevinst ved salg av aksjer	0	0
Ordinære avskrivninger	57 029 078	57 850 571
Endring i varel., kundeford. og leverandørgjeld	17 426 277	635 040
Endring i andre tidsavgrensningsposter	-4 309 660	6 061 351
Netto kontantstrøm fra operasjonelle aktiviteter	75 214 053	95 008 216
Kontantstrømmer fra investeringsaktiviteter		
Utbetalinger ved kjøp av varige driftsmidler	-115 751 366	-24 761 650
Innbetalinger ved salg av varige driftsmidler	47 392 715	12 210 730
Netto kontantstrøm fra investeringsaktiviteter	-68 358 651	-12 550 920
Kontantstrømmer fra finansieringsaktiviteter		
Netto endring i kassekreditt	-1 694 176	1 694 176
Opptak av langsiktig gjeld	109 047 083	19 609 175
Nedbetaling langsiktig gjeld	-59 660 557	-65 089 156
Endring konserngjeld	0	0
Utbetalt konsernbidrag/utbytte	-43 000 000	-42 500 000
Endring konsernfordring	17 084 000	-19 016 061
Endring langsiktig fordring	60 000	41 000
Netto kontantstrøm fra finansieringsaktiviteter	21 836 350	-105 260 866
Netto endring i kontanter og kontantekvivalenter	28 691 752	-22 803 570
Kontanter og kontantekvivalenter 01.01	149 117	22 952 687
Kontanter og kontantekvivalenter 31.12	28 840 869	149 117



Nordic Crane Vest AS Årsregnskap for 2020

Note 1 - Regnskapsprinsipper

Årsregnskapet, som er utarbeidet av selskapets styre og ledelse, må leses i sammenheng med årsberetningen og revisjonsberetningen.

Årsregnskapet består av resultatregnskap, balanse, kontantstrømoppstilling og noteopplysninger og er avlagt i samsvar med aksjelov, regnskapslov og god regnskapsskikk i Norge gjeldende pr. 31. desember.

Selskapet inngår i et større konsern, Olavs Holding AS.

Konsernregnskapet for hele gruppen er tilgjengelig på Olavs Holding AS sin kontoradresse i Sandnesvegen 80, 4051 Sola.

Regnskapsprinsipper

Årsregnskapet er basert på de grunnleggende prinsipper om historisk kost, sammenlignbarhet, fortsatt drift, kongruens og forsiktighet. Transaksjoner regnskapsføres til verdien av vederlaget på transaksjonstidspunktet. Inntekter resultatføres når de er opptjent og kostnader sammenstilles med opptjente inntekter.

Ved anvendelse av regnskapsprinsipper og presentasjon av transaksjoner og andre forhold, legges det vekt på økonomiske realiteter, ikke bare juridisk form. Betingede tap som er sannsynlige og kvantifiserbare, kostnadsføres. Regnskapsprinsippene er utdypet nedenfor.

Inntekts- og kostnadsføringstidspunkt (sammenstilling)

Inntekt resultatføres som hovedregel når den er opptjent. Utgifter sammenstilles med og kostnadsføres samtidig med de inntekter utgiftene kan henføres til. Utgifter som ikke kan henføres direkte til inntekter, kostnadsføres når de påløper.

Eiendeler og gjeld

Eiendeler/gjeld som knytter seg til varekretsløpet og poster som forfaller til betaling innen ett år etter balansedagen, er klassifisert som omløpsmidler/kortsiktig gjeld. Vurdering av omløpsmidler/kortsiktig gjeld skjer til laveste/høyeste verdi av anskaffelseskost og virkelig verdi. Virkelig verdi er definert som antatt fremtidig salgspris redusert med forventede salgskostnader. Andre eiendeler er klassifisert som anleggsmidler. Vurdering av anleggsmidler skjer til anskaffelseskost. Anleggsmidler som forringes avskrives. Dersom det finner sted en verdiendring som ikke er forbigående, foretas en nedskrivning av anleggsmidlet. Tilsvarende prinsipper legges normalt til grunn for gjeldsposter.

Kontantstrømoppstilling

Kontantstrømoppstillingen er utarbeidet etter den indirekte metoden. Kontanter og kontantekvivalenter omfatter kontanter og bankinnskudd.

Varige driftsmidler

Varige driftsmidler balanseføres og avskrives lineært over driftsmidlets forventede levetid. Vesentlige driftsmidler som består av betydelige komponenter med ulik levetid er dekomponert med ulik avskrivningstid for de ulike komponentene. Direkte vedlikehold av driftsmidler kostnadsføres løpende under driftskostnader, mens påkostninger eller forbedringer tillegges driftsmidlets kostpris og avskrives i takt med driftsmidlet. Dersom gjenvinnbart beløp av driftsmiddelet er lavere enn balanseført verdi foretas nedskrivning til gjenvinnbart beløp. Gjenvinnbart beløp er det høyeste av netto salgsverdi og verdi i bruk. Verdi i bruk er nåverdien av de fremtidige kontantstrømmene som eiendelen forventes å generere.



Nordic Crane Vest AS

Årsregnskap for 2020

--

Fordringer

Fordringer er oppført til pålydende med fradrag for forventede tap.

Utsatt skatt

Utsatt skatt beregnes på bakgrunn av midlertidige forskjeller mellom regnskapsmessige og skattemessige verdier ved utgangen av regnskapsåret. Ved beregningen benyttes nominell skattesats. Positive og negative forskjeller vurderes mot hverandre innenfor samme tidsintervall.

Utsatt skattefordel oppstår dersom en har midlertidige forskjeller som gir opphav til skattemessige fradrag i fremtiden. Årets skattekostnad består av betalbar skatt for inntektsåret, samt endring i utsatt skatt.



Nordic Crane Vest AS Årsregnskap for 2020

Note 2 Lønnskostnader / Antall ansatte / Godtgjørelser / Lån til ansatte

Lønnskostnader mm.

	<u>2020</u>	<u>2019</u>
Lønninger	98 570 493	104 347 947
Folketrygdavgift	13 832 813	15 651 887
Pensjon	4 352 730	4 741 792
Andre personalkostnader og honorarer	-1 793 488	5 001 821
Lønnskostnader	<u>114 962 548</u>	<u>129 743 447</u>

Årsverk 135,0 143,0

Godtgjørelser (i kroner)	Daglig leder	Styret
Lønn	1 899 649	-
Andel av innskuddspensjon	44 903	-
Annen godtgjørelse	19 153	-

Pensjonsforpliktelser

Selskapet er pliktig til å ha tjenstepensjonsordning etter lov om obligatorisk tjenstepensjon.
Selskapets pensjonsordninger tilfredsstiller kravene i denne lov.

Revisor

Revisjonshonorar for 2020 utgjør kr 140 925 og bistand i forbindelse med årsregnskap og likningspapir utgjør kr 14 638.



Nordic Crane Vest AS Årsregnskap for 2020

Note 3 Egenkapital og aksjonærinformasjon

	Aksjekapital	Annen innskuff egenkapital	Annen EK	Sum
Egenkapital 01.01.	1 200 000	18 873 031	71 621 836	91 694 867
Årets endring i egenkapital:				
Årsresultat			33 568 658	33 568 658
Avgitt konsernbidrag			-20 000 000	-20 000 000
Spart skatt av avgitt konsernbidrag			4 400 000	4 400 000
Avsatt utbytte			-29 000 000	-29 000 000
Egenkapital 31.12.	1 200 000	18 873 031	60 590 494	80 663 525

Aksjekapital og aksjonærinformasjon:

Aksjekapitalen i Nordic Crane Vest AS pr 31.12. består av 1200 aksjer pålydende 1000.

Aksjonærer pr 31.12	Antall	Eierandel	Stemmeandel
Crane Norway Group AS	1200	100 %	100 %

Aksjekapitalen i Nordic Crane Vest AS pr. 31.12. består av 1 200 aksjer à kr 1 000. 100% av aksjene er eid av Crane Norway Group AS.

Eierstruktur

Stangeland Gruppen AS eier 92,7 % av aksjene i Crane Norway Group AS.
Boomtopp AS eier 2,5 % av aksjene i Crane Norway Group AS. Trond Helge Skretting eier 100 % av Boomtopp AS.
Resten eies av ansatte i konsernet.

Note 4 Bankinnskudd

Selskapet har en bankgaranti for skattetrekken i SpareBank 1 SR-Bank på kr 7 000 000.

Note 5 Mellomværende med selskap i samme konsern m.v.

	Kundefordringer		Andre fordringer	
	2020	2019	2020	2019
Foretak i samme konsern	441 792	240 762	16 461 639	33 545 639
Sum	441 792	240 762	16 461 639	33 545 639

0

	Leverandørgjeld		Annen kortsiktig gjeld	
	2020	2019	2020	2019
Foretak i samme konsern	2 153 239	833 116	29 000 000	23 000 000
Sum	2 153 239	833 116	29 000 000	23 000 000

**Nordic Crane Vest AS**
Årsregnskap for 2020

Note 6 Skatt

	2020	2019
Betalbar skatt fremkommer slik:		
Ordinært resultat før skattekostnad	43 067 303	41 032 890
Permanente forskjeller	108 355	354 104
Avgitt konsernbidrag	-20 000 000	-23 000 000
Endring midlertidige forskjeller	-18 846 802	13 340 923
Grunnlag betalbar skatt før anv. av undersk. til fremf.	4 328 856	31 727 917
Anvendt underskudd til fremføring	0	0
Grunnlag betalbar skatt	4 328 856	31 727 917

Betalbar skatt på årets resultat 952 348 6 980 142

	2020	2019
Årets skattekostnad fremkommer slik:		
Betalbar skatt på årets resultat	952 348	6 980 142
Brutto endring utsatt skatt	4 146 297	-2 935 003
Skatt av avgitt konsernbidrag	4 400 000	5 060 000
Årets totale skattekostnad	9 498 645	9 105 138

Spesifikasjon av grunnlag for utsatt skatt:

Anleggsmidler	139 037 215	120 202 574
Omløpsmidler	-2 082 441	-2 094 603
Avsetninger	-3 500 000	-3 500 000
Andre forskjeller	0	0
Sum	133 454 774	114 607 971

Utsatt skatt 29 360 050 25 213 754
Bokført utsatt skatt 29 360 050 25 213 754

Sammenheng mellom skattekostnad og skatt beregnet som gjennomsnittelig nominell skattesats på resultat før skatt:

	Kroner	%
Skatt beregnet som gjennomsnittlig nominell skattesats på resultat før skatt	9 474 807	22,0 %
Effekt av permanente forskjeller	23 838	0,1 %
Endring usatt skatt til 22 %	0	0,0 %
Skattekostnad i henhold til resultatregnskap	9 498 645	22,1 %

**Nordic Crane Vest AS**
Årsregnskap for 2020**Note 7 Driftsmidler**

	Kraner/ maskiner	Driftsløsøre inventar o.l	Goodwill	Sum
Anskaffelseskost 01.01	488 493 196	134 926 960	6 157 881	629 578 037
Tilgang kjøpte driftsmidler	85 768 970	29 982 396	0	115 751 366
Avgang	-89 266 405	-10 896 974	0	-100 163 379
Anskaffelseskost 31.12	484 995 761	154 012 382	6 157 881	645 166 024
Akkumulerte avskrivninger 01.01	279 267 321	81 814 694	4 762 532	365 844 547
Årets avskrivninger	41 689 439	13 944 290	1 395 349	57 029 078
Akk. Avskrivning på avgang	-74 184 588	-9 604 879	0	-83 789 467
Akkumulerte avskrivninger 31.12	246 772 172	86 154 105	6 157 881	339 084 158
Bokført verdi 31.12	238 223 589	67 858 277	0	306 081 866

Økonomisk levetid	-	8-12 år	3-8 år	5 år
Avskrivningsplan	-	Lineær	Lineær	Lineær

Note 8 Finansiell risiko / markedsrisiko

Selskapet er i mindre grad eksponert for valutavigninger.

Note 9 Pantstillelser og garantiansvar

Balansert gjeld som er sikret med pant ol.	2020	2019
Gjeld til kredittinstitusjoner - gjeldsbrevlån	86 342 313	44 138 373
Gjeld til kredittinstitusjoner - leasinggjeld	112 001 617	104 819 031
Sum	198 343 930	148 957 404

Selskapets eiendeler er stilt som sikkerhet for selskap i konsernet, begrenset oppad til	0	0
--	----------	----------

Balansert verdi av eiendeler stilt som sikkerhet for pantesikret gjeld:

Maskiner	238 223 589	209 225 875
Transportmidler	67 858 277	53 112 266
Kundefordringer	49 914 564	69 055 851
Sum	355 996 430	298 325 895

Nordic Crane Vest AS har en kassekreditt bevilgning på kr 30 mill.

Andel av langsiktig gjeld med forfall 5 år senere enn balansedato:	14 826 986
---	-------------------

Ikke bokførte garantier:	9 411 000
--------------------------	-----------

Selskapet har stilt følgende pant:

Det er stilt Factoringpant for kr 150 000 000.
Pant i driftsløsøre for kr 150 000 000
Pant i motorvogn/anleggsmidler for kr 272 300 000



Nordic Crane Vest AS Årsregnskap for 2020

Note 10 Virksomhetsområde og geografisk marked

Nordic Crane Vest AS har kun ett virksomhetsområde.
Selskapets kundegruppe består i hovedsakelighet av norske selskaper, mens utførelsen av oppdragene skjer hovedsakelig på vestlandet.

Note 11 Leieavtaler

<i>Bokført verdi av leasingavtaler</i>	2020
Estimert verdi av leasingforpliktelser	112 001 617
Leasingobjekter	168 858 035
<i>Leasingutbetalinger</i>	
Leasingutbetaling	37 268 622
<i>Fremtidige leasingutbetalinger</i>	
Nest regnskapsår	35 138 293
I år 2-5	75 234 197
Etter 5 år	1 629 127
	<u>112 001 617</u>

Avdragstid på leasingforpliktelsen er fra 4 til 10 år avhengig av leasingobjektets levetid, samt størrelsen på investeringens kostpris. Gjennomsnittlig leasingrente ligger på ca 2,5 %.

Note 12 Kunder

	2020	2019
Tekst		
Avsatt til tap på kunder	2 175 000	2 175 000



ERGA REVISJON as



ER
1998

Tlf: +47 51 51 03 70

Jens Zetlitzgt. 47

Postboks 672

N-4003 Stavanger

Org.nr.980 024 679 mva

Statsautorisert revisor

medlem av Den norske Revisorforening

Til generalforsamlingen i Nordic Crane Vest AS

Uavhengig revisors beretning

Uttalelse om revisjonen av årsregnskapet

Konklusjon

Vi har revidert Nordic Crane Vest AS sitt årsregnskap som viser et overskudd på kr 33 568 658. Årsregnskapet består av balanse per 31. desember 2020, resultatregnskap og kontantstrømoppstilling for regnskapsåret avsluttet per denne datoen og noter til årsregnskapet, herunder et sammendrag av viktige regnskapsprinsipper.

Etter vår mening er det medfølgende årsregnskapet avgitt i samsvar med lov og forskrifter og gir et rettviseende bilde av selskapets finansielle stilling per 31. desember 2020, og av dets resultater og kontantstrømmer for regnskapsåret avsluttet per denne datoen i samsvar med regnskapslovens regler og god regnskapsskikk i Norge.

Grunnlag for konklusjonen

Vi har gjennomført revisjonen i samsvar med lov, forskrift og god revisjonsskikk i Norge, herunder de internasjonale revisjonsstandardene (ISA-ene). Våre oppgaver og plikter i henhold til disse standardene er beskrevet i Revisors oppgaver og plikter ved revisjon av årsregnskapet. Vi er uavhengige av selskapet slik det kreves i lov og forskrift, og har overholdt våre øvrige etiske forpliktelser i samsvar med disse kravene. Etter vår oppfatning er innhentet revisjonsbevis tilstrekkelig og hensiktsmessig som grunnlag for vår konklusjon.

Øvrig informasjon

Ledelsen er ansvarlig for øvrig informasjon. Øvrig informasjon består av årsberetningen, men inkluderer ikke årsregnskapet og revisjonsberetningen.

Vår uttalelse om revisjonen av årsregnskapet dekker ikke øvrig informasjon, og vi attesterer ikke den øvrige informasjonen.

I forbindelse med revisjonen av årsregnskapet er det vår oppgave å lese øvrig informasjon med det formål å vurdere hvorvidt det foreligger vesentlig inkonsistens mellom øvrig informasjon og årsregnskapet, kunnskap vi har opparbeidet oss under revisjonen, eller hvorvidt den tilsynelatende inneholder vesentlig feilinformasjon. Dersom vi hadde konkludert med at den øvrige informasjonen inneholder vesentlig feilinformasjon er vi pålagt å rapportere det. Vi har ingenting å rapportere i så henseende.



Styrets og daglig leders ansvar for årsregnskapet

Styret og daglig leder (ledelsen) er ansvarlig for å utarbeide årsregnskapet til Nordic Crane Vest AS i samsvar med lov og forskrifter, herunder for at det gir et rettviseende bilde i samsvar med regnskapslovens regler og god regnskapsskikk i Norge. Ledelsen er også ansvarlig for slik intern kontroll som den finner nødvendig for å kunne utarbeide et årsregnskap som ikke inneholder vesentlig feilinformasjon, verken som følge av misligheter eller utilsiktede feil.

Ved utarbeidelsen av årsregnskapet må ledelsen ta standpunkt til selskapets evne til fortsatt drift og opplyse om forhold av betydning for fortsatt drift. Forutsetningen om fortsatt drift skal legges til grunn for årsregnskapet så lenge det ikke er sannsynlig at virksomheten vil bli avvirket.

Revisors oppgaver og plikter ved revisjonen av årsregnskapet

Vårt mål er å oppnå betryggende sikkerhet for at årsregnskapet som helhet ikke inneholder vesentlig feilinformasjon, verken som følge av misligheter eller utilsiktede feil, og å avgi en revisjonsberetning som inneholder vår konklusjon. Betryggende sikkerhet er en høy grad av sikkerhet, men ingen garanti for at en revisjon utført i samsvar med lov, forskrift og god revisjonsskikk i Norge, herunder ISA-ene, alltid vil avdekke vesentlig feilinformasjon som eksisterer. Feilinformasjon kan oppstå som følge av misligheter eller utilsiktede feil. Feilinformasjon blir vurdert som vesentlig dersom den enkeltvis eller samlet med rimelighet kan forventes å påvirke økonomiske beslutninger som brukerne foretar basert på årsregnskapet.

For videre beskrivelse av revisorsoppgaver og plikter vises det til <https://revisorforeningen.no/revisjonsberetninger>.

Uttalelse om øvrige lovmessige krav

Konklusjon om årsberetningen

Basert på vår revisjon av årsregnskapet som beskrevet ovenfor, mener vi at opplysningene i årsberetningen om årsregnskapet, forutsetningen om fortsatt drift og forslaget til anvendelse av overskuddet er konsistente med årsregnskapet og i samsvar med lov og forskrifter.

Konklusjon om registrering og dokumentasjon

Basert på vår revisjon av årsregnskapet som beskrevet ovenfor, og kontrollhandlinger vi har funnet nødvendig i henhold til internasjonal standard for attestasjonsoppdrag (ISAE) 3000 «Attestasjonsoppdrag som ikke er revisjon eller forenklet revisorkontroll av historisk finansiell informasjon», mener vi at ledelsen har oppfylt sin plikt til å sørge for ordentlig og oversiktlig registrering og dokumentasjon av selskapets regnskapsopplysninger i samsvar med lov og god bokføringsskikk i Norge.

Stavanger, 3. mars 2021

Erga Revisjon as

Konrad Skulstad

Statsautorisert revisor