



ÅRSREGNSKAPET FOR REGNSKAPSÅRET 2018 - GENERELL INFORMASJON

Enheten

Organisasjonsnummer: 918 480 455
Organisasjonsform: Aksjeselskap
Foretaksnavn: HANSEN TELECOM AS
Forretningsadresse: Vikaveien 36
8622 MO I RANA

Regnskapsår

Årsregnskapets periode: 01.01.2018 - 31.12.2018

Konsern

Morselskap i konsern: Nei

Regnskapsregler

Regler for små foretak benyttet: Ja
Benyttet ved utarbeidelsen av årsregnskapet til selskapet: Regnskapslovens alminnelige regler

Årsregnskapet fastsatt av kompetent organ

Bekreftet av representant for selskapet: ØKONOMENE AS
Dato for fastsettelse av årsregnskapet: 23.10.2019

Grunnlag for avgivelse

År 2018: Årsregnskapet er elektronisk innlevert
År 2017: Tall er hentet fra elektronisk innlevert årsregnskap fra 2018

Det er ikke krav til at årsregnskapet m.v. som sendes til Regnskapsregisteret er undertegnet. Kontrollen på at dette er utført ligger hos revisor/enhetens øverste organ. Sikkerheten ivaretas ved at innsender har rolle/rettighet for innsending av årsregnskapet via Altinn, og ved at det bekreftes at årsregnskapet er fastsatt av kompetent organ.

Brønnøysundregistrene, 03.05.2020



Resultatregnskap

Beløp i: NOK	Note	2018	2017
RESULTATREGNSKAP			
Inntekter			
Salgsinntekt		603 821	1 081 383
Sum inntekter		603 821	1 081 383
Kostnader			
Varekostnad			3 590
Lønnskostnad	6	524 467	277 588
Avskrivning på varige driftsmidler og immaterielle eiendeler	2	25 700	18 900
Annen driftskostnad	6	107 362	419 368
Sum kostnader		657 529	719 446
Driftsresultat		-53 708	361 937
Finansinntekter og finanskostnader			
Annen renteinntekt			25
Sum finansinntekter			25
Annen rentekostnad		64	8
Sum finanskostnader		64	8
Netto finans		-64	17
Ordinært resultat før skattekostnad		-53 772	361 954
Skattekostnad på ordinært resultat	1	-1 872	86 787
Ordinært resultat etter skattekostnad		-51 900	275 167
Årsresultat	4	-51 900	275 167
Årsresultat etter minoritetsinteresser		-51 900	275 167
Totalresultat		-51 900	275 167
Overføringer og disponeringer			
Overføringer til/fra annen egenkapital		-51 900	275 167
Sum overføringer og disponeringer		-51 900	275 167



Resultatregnskap

Beløp i: NOK	Note	2018	2017
---------------------	-------------	-------------	-------------



Balanse

Beløp i: NOK	Note	2018	2017
BALANSE - EIENDELER			
Anleggsmidler			
Immaterielle eiendeler			
Varige driftsmidler			
Driftsløsøre, inventar, verktøy, kontormaskiner og lignende	2	82 467	89 810
Sum varige driftsmidler	2	82 467	89 810
Sum anleggsmidler		82 467	89 810
Omløpsmidler			
Varer			
Fordringer			
Kundefordringer		568 845	406 623
Sum fordringer		568 845	406 623
Bankinnskudd, kontanter og lignende			
Bankinnskudd, kontanter og lignende	5	345	52 772
Sum bankinnskudd, kontanter og lignende		345	52 772
Sum omløpsmidler		569 190	459 394
SUM EIENDELER		651 656	549 204
BALANSE - EGENKAPITAL OG GJELD			
Egenkapital			
Innskutt egenkapital			
Selskapskapital	3	30 000	30 000
Annen innskutt egenkapital			-5 570
Sum innskutt egenkapital		30 000	24 430
Opptjent egenkapital			
Annen egenkapital		217 697	275 167

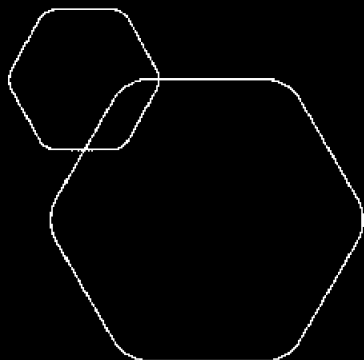


Balanse

Beløp i: NOK	Note	2018	2017
Sum opptjent egenkapital		217 697	275 167
Sum egenkapital	4	247 697	299 597
Gjeld			
Langsiktig gjeld			
Utsatt skatt	1		1 872
Sum avsetninger for forpliktelser			1 872
Annen langsiktig gjeld			
Sum langsiktig gjeld		0	1 872
Kortsiktig gjeld			
Betalbar skatt	1	84 915	84 915
Skyldige offentlige avgifter		299 045	142 820
Annen kortsiktig gjeld		20 000	20 000
Sum kortsiktig gjeld		403 960	247 735
Sum gjeld		403 960	249 607
SUM EGENKAPITAL OG GJELD		651 656	549 204

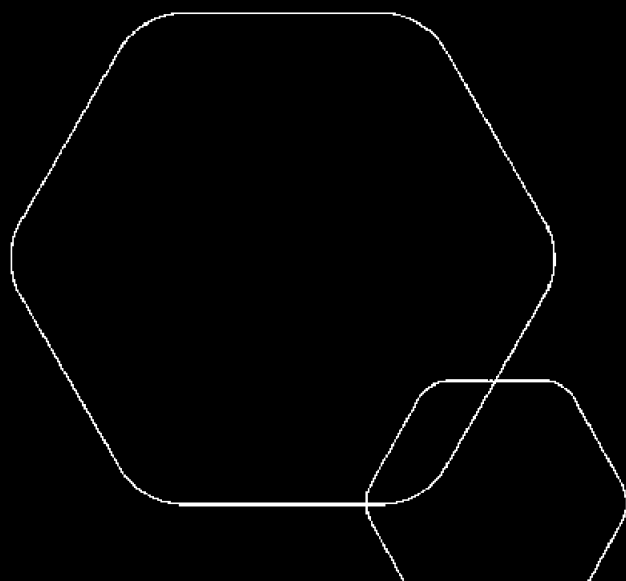


Legally signed by
Vegard Hansen-Bolin
04.11.2019



Årsregnskap 2018 Hansen Telecom AS

Resultatregnskap
Balanse
Noter til regnskapet



Org.nr.: 918 480 455



RESULTATREGNSKAP

HANSEN TELECOM AS

DRIFTSINNEKTER OG DRIFTSKOSTNADER	Note	2018	2017
Salgsinntekt		603 821	1 081 383
Sum driftsinntekter		603 821	1 081 383
Varekostnad		0	3 590
Lønnskostnad	6	524 467	277 588
Avskrivning av driftsmidler og immaterielle eiendeler	2	25 700	18 900
Annen driftskostnad	6	107 362	419 368
Sum driftskostnader		657 529	719 446
Driftsresultat		-53 708	361 937
FINANSINNEKTER OG FINANSKOSTNADER			
Annen renteinntekt		0	25
Annen rentekostnad		64	8
Resultat av finansposter		-64	17
Ordinært resultat før skattekostnad		-53 772	361 954
Skattekostnad på ordinært resultat	1	-1 872	86 787
Ordinært resultat		-51 900	275 167
EKSTRAORDINÆRE INNEKTER OG KOSTNADER			
Årsresultat	4	-51 900	275 167
OVERFØRINGER			
Avsatt til annen egenkapital		0	275 167
Overført fra annen egenkapital		51 900	0
Sum overføringer		-51 900	275 167



BALANSE

HANSEN TELECOM AS

EIENDELER	Note	2018	2017
ANLEGGSMIDLER			
IMMATERIELLE EIENDELER			
VARIGE DRIFTSMIDLER			
Driftsløsøre, inventar o.a. utstyr	2	82 467	89 810
Sum varige driftsmidler	2	82 467	89 810
FINANSIELLE ANLEGGSMIDLER			
Sum anleggsmidler		82 467	89 810
OMLØPSMIDLER			
FORDRINGER			
Kundefordringer		568 845	406 623
Sum fordringer		568 845	406 623
INVESTERINGER			
Bankinnskudd, kontanter o.l.	5	345	52 772
Sum omløpsmidler		569 190	459 394
Sum eiendeler		651 656	549 204



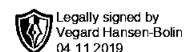
BALANSE

HANSEN TELECOM AS

EGENKAPITAL OG GJELD	Note	2018	2017
EGENKAPITAL			
INNSKUTT EGENKAPITAL			
Aksjekapital	3	30 000	30 000
Annen innskutt egenkapital		0	-5 570
Sum innskutt egenkapital		30 000	24 430
OPPTJENT EGENKAPITAL			
Annen egenkapital		217 697	275 167
Sum opptjent egenkapital		217 697	275 167
Sum egenkapital	4	247 697	299 597
GJELD			
AVSETNING FOR FORPLIKTELSER			
Utsatt skatt	1	0	1 872
Sum avsetning for forpliktelser		0	1 872
ANNEN LANGSIKTIG GJELD			
KORTSIKTIG GJELD			
Betalbar skatt	1	84 915	84 915
Skyldig offentlige avgifter		299 045	142 820
Annen kortsiktig gjeld		20 000	20 000
Sum kortsiktig gjeld		403 960	247 735
Sum gjeld		403 960	249 607
Sum egenkapital og gjeld		651 656	549 204

Mo i Rana, 24.10.2019
Styret i Hansen Telecom AS

Vegard Cantona Hansen (Sign)
styreleder/daglig leder



Regnskapsprinsipper

Årsregnskapet er satt opp i samsvar med regnskapsloven og NRS 8 - God regnskapsskikk for små foretak.

DRIFTSINNEKTER

Inntektsføring ved salg av varer skjer på leveringstidspunktet. Tjenester inntektsføres etter hvert som de leveres.

SKATT

Skattekostnaden i resultatregnskapet omfatter både periodens betalbare skatt og endring i utsatt skatt. Utsatt skatt er beregnet med 22 % på grunnlag av de midlertidige forskjeller som eksisterer mellom regnskapsmessige og skattemessige verdier, samt ligningsmessig underskudd til fremføring ved utgangen av regnskapsåret. Skatteøkende og skattereduserende midlertidige forskjeller som reverserer eller kan reverseres i samme periode er utlignet og nettoført.

KLASSIFISERING OG VURDERING AV ANLEGGSMIDLER

Anleggsmidler omfatter eiendeler bestemt til varig eie og bruk. Anleggsmidler er vurdert til anskaffelseskost. Varige driftsmidler balanseføres og avskrives over driftsmidlets økonomiske levetid. Avskrivningsperioden for fast eiendom anskaffet etter 2009 er dekomponert i en del som gjelder råbygget og en del som gjelder faste tekniske installasjoner. Varige driftsmidler nedskrives til gjenvinnbart beløp ved verdifall som forventes ikke å være forbigående. Gjenvinnbart beløp er det høyeste av netto salgsverdi og verdi i bruk. Verdi i bruk er nåverdi av fremtidige kontantstrømmer knyttet til eiendelen. Nedskrivningen reverseres når grunnlaget for nedskrivningen ikke lenger er til stede.

KLASSIFISERING OG VURDERING AV OMLØPSMIDLER

Omløpsmidler og kortsiktig gjeld omfatter normalt poster som forfaller til betaling innen ett år etter balansedagen, samt poster som knytter seg til varekretsløpet. Omløpsmidler vurderes til laveste verdi av anskaffelseskost og virkelig verdi.

FORDRINGER

Kundefordringer og andre fordringer oppføres til pålydende etter fradrag for avsetning til forventet tap. Avsetning til tap gjøres på grunnlag av en individuell vurdering av de enkelte fordringene.

Note 1 Skatt

<u>Årets skattekostnad</u>	<u>2018</u>	<u>2017</u>
Resultatført skatt på ordinært resultat:		
Betalbar skatt	0	84 915
Endring i utsatt skatt	-1 872	1 872
Skattekostnad ordinært resultat	-1 872	86 787
Skattepliktig inntekt:		
Ordinært resultat før skatt	-53 772	361 954
Permanente forskjeller	378	0
Endring i midlertidige forskjeller	-73	-8 140
Skattepliktig inntekt	-53 467	353 814
Betalbar skatt i balansen:		
Betalbar skatt på årets resultat	84 915	84 915
Sum betalbar skatt i balansen	84 915	84 915

Skatteeffekten av midlertidige forskjeller og underskudd til fremføring som har gitt opphav til utsatt skatt og utsatte skattefordeler, spesifisert på typer av midlertidige forskjeller:



	2018	2017	Endring
Varige driftsmidler	8 213	8 140	-73
Sum	8 213	8 140	-73
Akkumulert fremførbart underskudd	-53 467	0	53 467
Inngår ikke i beregningen av utsatt skatt	45 254	0	-45 254
Grunnlag for beregning av utsatt skatt	0	8 140	8 140
Utsatt skattefordel / skatt (22 % / 23 %)	0	1 872	1 872

I henhold til God regnskapsskikk for små foretak balanseføres ikke utsatt skattefordel.

Note 2 Anleggsmidler

	Driftsløsoere, inventar ol.	Sum
Anskaffelseskost pr. 01.01.18	108 710	108 710
Tilgang kjøpte anleggsmidler	18 357	18 357
Anskaffelseskost 31.12.18	127 067	127 067
Akkumulerte avskrivninger 31.12.18	44 600	44 600
Av- og nedskrivninger pr. 31.12.18	44 600	44 600
Bokført verdi 31.12.18	82 467	82 467
Årets ordinære avskrivninger	25 700	25 700
Økonomisk levetid	3-5 år	

Note 3 Aksjonærer

AKSJEKAPITALEN I HANSEN TELECOM AS PR. 31.12 BESTÅR AV:

	Antall	Pålydende	Bokført
Ordinære aksjer	30	1 000,00	30 000
Sum	30		30 000

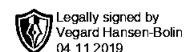
EIERSTRUKTUR

De største aksjonærene i % pr. 31.12 var:

	Ordinære	Eierandel	Stemmeandel
Vegard Cantona Hansen (Sign)	30	100,0	100,0
Totalt antall aksjer	30	100,0	100,0

AKSJER OG OPSJONER EIET AV MEDLEMMER I STYRET OG DAGLIG LEDER:

Navn	Verv	Ordinære
Vegard Cantona Hansen (Sign)	styreleder/daglig leder	30



Note 4 Egenkapital

	Aksjekapital	Overkurs	Annen egenkapital	Stiftelses- kostnader	Sum egenkapital
Pr 01.01.2018	0	0	0	0	0
Stiftelse	30 000	0	275 167	-5 570	299 597
Årets resultat			-51 900		-51 900
Pr 31.12.2018	30 000	0	223 267	-5 570	247 697

Selskapet ble registrert i Brønnøysundregistrene 31.01.2017.

Note 5 Bankinnskudd

Innestående midler på skattetrekkkonto (bundne midler) er på kr. 0.

Note 6 Lønnskostnader og ytelser, godtgjørelser til daglig leder, styret og revisor

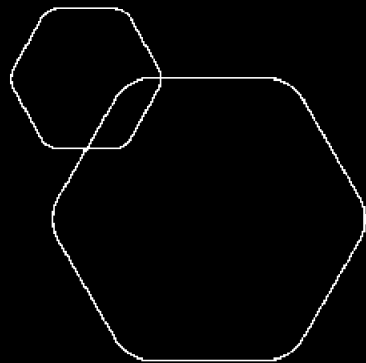
<u>Lønnskostnader</u>	<u>2018</u>	<u>2017</u>
Lønninger	499 021	262 970
Arbeidsgiveravgift	25 446	13 410
Andre ytelser	0	1 208
Sum	524 467	277 588

Selskapet har i 2018 sysselsatt 1 årsverk.

PENSJONSFORPLIKTELSER

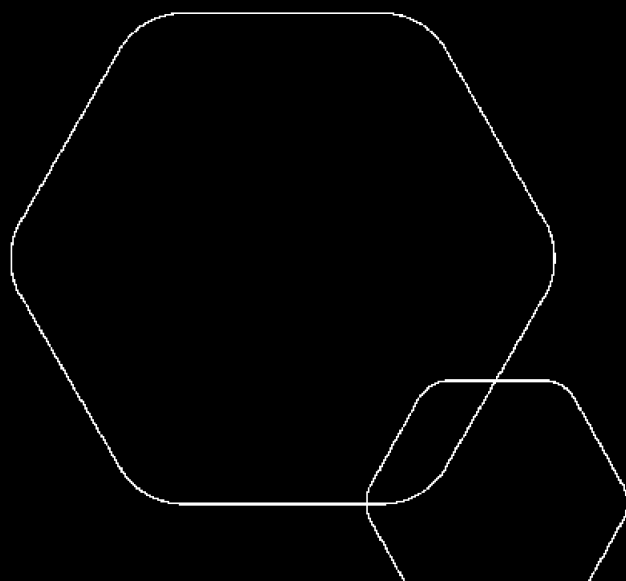
Selskapet er ikke pliktig til å ha tjenstepensjonsordning etter lov om obligatorisk tjenstepensjon.

<u>Ytelser til ledende personer</u>	<u>Daglig leder</u>	<u>Styret</u>
Lønn	499 021	0
Sum	499 021	0



Årsregnskap 2018 Hansen Telecom AS

Resultatregnskap
Balanse
Noter til regnskapet



Org.nr.: 918 480 455



RESULTATREGNSKAP

HANSEN TELECOM AS

DRIFTSINNEKTER OG DRIFTSKOSTNADER	Note	2018	2017
Salgsinntekt		603 821	1 081 383
Sum driftsinntekter		603 821	1 081 383
Varekostnad		0	3 590
Lønnskostnad	6	524 467	277 588
Avskrivning av driftsmidler og immaterielle eiendeler	2	25 700	18 900
Annen driftskostnad	6	107 362	419 368
Sum driftskostnader		657 529	719 446
Driftsresultat		-53 708	361 937
FINANSINNEKTER OG FINANSKOSTNADER			
Annen renteinntekt		0	25
Annen rentekostnad		64	8
Resultat av finansposter		-64	17
Ordinært resultat før skattekostnad		-53 772	361 954
Skattekostnad på ordinært resultat	1	-1 872	86 787
Ordinært resultat		-51 900	275 167
EKSTRAORDINÆRE INNEKTER OG KOSTNADER			
Årsresultat	4	-51 900	275 167
OVERFØRINGER			
Avsatt til annen egenkapital		0	275 167
Overført fra annen egenkapital		51 900	0
Sum overføringer		-51 900	275 167



BALANSE

HANSEN TELECOM AS

EIENDELER	Note	2018	2017
ANLEGGSMIDLER			
IMMATERIELLE EIENDELER			
VARIGE DRIFTSMIDLER			
Driftsløsøre, inventar o.a. utstyr	2	82 467	89 810
Sum varige driftsmidler	2	82 467	89 810
FINANSIELLE ANLEGGSMIDLER			
Sum anleggsmidler		82 467	89 810
OMLØPSMIDLER			
FORDRINGER			
Kundefordringer		568 845	406 623
Sum fordringer		568 845	406 623
INVESTERINGER			
Bankinnskudd, kontanter o.l.	5	345	52 772
Sum omløpsmidler		569 190	459 394
Sum eiendeler		651 656	549 204



BALANSE

HANSEN TELECOM AS

EGENKAPITAL OG GJELD	Note	2018	2017
EGENKAPITAL			
INNSKUTT EGENKAPITAL			
Aksjekapital	3	30 000	30 000
Annen innskutt egenkapital		0	-5 570
Sum innskutt egenkapital		30 000	24 430
OPPTJENT EGENKAPITAL			
Annen egenkapital		217 697	275 167
Sum opptjent egenkapital		217 697	275 167
Sum egenkapital	4	247 697	299 597
GJELD			
AVSETNING FOR FORPLIKTELSER			
Utsatt skatt	1	0	1 872
Sum avsetning for forpliktelser		0	1 872
ANNEN LANGSIKTIG GJELD			
KORTSIKTIG GJELD			
Betalbar skatt	1	84 915	84 915
Skyldig offentlige avgifter		299 045	142 820
Annen kortsiktig gjeld		20 000	20 000
Sum kortsiktig gjeld		403 960	247 735
Sum gjeld		403 960	249 607
Sum egenkapital og gjeld		651 656	549 204

Mo i Rana, 04.11.2019
Styret i Hansen Telecom AS

Vegard Cantona Hansen (Sign)
styreleder/daglig leder



Regnskapsprinsipper

Årsregnskapet er satt opp i samsvar med regnskapsloven og NRS 8 - God regnskapsskikk for små foretak.

DRIFTSINNTEKTER

Inntektsføring ved salg av varer skjer på leveringstidspunktet. Tjenester inntektsføres etter hvert som de leveres.

SKATT

Skattekostnaden i resultatregnskapet omfatter både periodens betalbare skatt og endring i utsatt skatt. Utsatt skatt er beregnet med 22 % på grunnlag av de midlertidige forskjeller som eksisterer mellom regnskapsmessige og skattemessige verdier, samt ligningsmessig underskudd til fremføring ved utgangen av regnskapsåret. Skatteøkende og skattereduserende midlertidige forskjeller som reverserer eller kan reverseres i samme periode er utlignet og nettoført.

KLASSIFISERING OG VURDERING AV ANLEGGSMIDLER

Anleggsmidler omfatter eiendeler bestemt til varig eie og bruk. Anleggsmidler er vurdert til anskaffelseskost. Varige driftsmidler balanseføres og avskrives over driftsmidlets økonomiske levetid. Avskrivningsperioden for fast eiendom anskaffet etter 2009 er dekomponert i en del som gjelder råbygget og en del som gjelder faste tekniske installasjoner. Varige driftsmidler nedskrives til gjenvinnbart beløp ved verdifall som forventes ikke å være forbigående. Gjenvinnbart beløp er det høyeste av netto salgsverdi og verdi i bruk. Verdi i bruk er nåverdi av fremtidige kontantstrømmer knyttet til eiendelen. Nedskrivningen reverseres når grunnlaget for nedskrivningen ikke lenger er til stede.

KLASSIFISERING OG VURDERING AV OMLØPSMIDLER

Omløpsmidler og kortsiktig gjeld omfatter normalt poster som forfaller til betaling innen ett år etter balansedagen, samt poster som knytter seg til varekretsløpet. Omløpsmidler vurderes til laveste verdi av anskaffelseskost og virkelig verdi.

FORDRINGER

Kundefordringer og andre fordringer oppføres til pålydende etter fradrag for avsetning til forventet tap. Avsetning til tap gjøres på grunnlag av en individuell vurdering av de enkelte fordringene.

Note 1 Skatt

Årets skattekostnad	2018	2017
Resultatført skatt på ordinært resultat:		
Betalbar skatt	0	84 915
Endring i utsatt skatt	-1 872	1 872
Skattekostnad ordinært resultat	-1 872	86 787
Skattepliktig inntekt:		
Ordinært resultat før skatt	-53 772	361 954
Permanente forskjeller	378	0
Endring i midlertidige forskjeller	-73	-8 140
Skattepliktig inntekt	-53 467	353 814
Betalbar skatt i balansen:		
Betalbar skatt på årets resultat	84 915	84 915
Sum betalbar skatt i balansen	84 915	84 915

Skatteeffekten av midlertidige forskjeller og underskudd til fremføring som har gitt opphav til utsatt skatt og utsatte skattefordeler, spesifisert på typer av midlertidige forskjeller:



	2018	2017	Endring
Varige driftsmidler	8 213	8 140	-73
Sum	8 213	8 140	-73
Akkumulert fremførbart underskudd	-53 467	0	53 467
Inngår ikke i beregningen av utsatt skatt	45 254	0	-45 254
Grunnlag for beregning av utsatt skatt	0	8 140	8 140
Utsatt skattefordel / skatt (22 % / 23 %)	0	1 872	1 872

I henhold til God regnskapsskikk for små foretak balanseføres ikke utsatt skattefordel.

Note 2 Anleggsmidler

	Driftsløse, inventar ol.	Sum
Anskaffelseskost pr. 01.01.18	108 710	108 710
Tilgang kjøpte anleggsmidler	18 357	18 357
Anskaffelseskost 31.12.18	127 067	127 067
Akkumulerte avskrivninger 31.12.18	44 600	44 600
Av- og nedskrivninger pr. 31.12.18	44 600	44 600
Bokført verdi 31.12.18	82 467	82 467
Årets ordinære avskrivninger	25 700	25 700
Økonomisk levetid	3-5 år	

Note 3 Aksjonærer

AKSJEKAPITALEN I HANSEN TELECOM AS PR. 31.12 BESTÅR AV:

	Antall	Pålydende	Bokført
Ordinære aksjer	30	1 000,00	30 000
Sum	30		30 000

EIERSTRUKTUR

De største aksjonærene i % pr. 31.12 var:

	Ordinære	Eierandel	Stemmeandel
Vegard Cantona Hansen (Sign)	30	100,0	100,0
Totalt antall aksjer	30	100,0	100,0

AKSJER OG OPSJONER EIET AV MEDLEMMER I STYRET OG DAGLIG LEDER:

Navn	Verv	Ordinære
Vegard Cantona Hansen (Sign)	styreleder/daglig leder	30



Note 4 Egenkapital

	Aksjekapital	Overkurs	Annen egenkapital	Stiftelses- kostnader	Sum egenkapital
Pr 01.01.2018	0	0	0	0	0
Stiftelse	30 000	0	275 167	-5 570	299 597
Årets resultat			-51 900		-51 900
Pr 31.12.2018	30 000	0	223 267	-5 570	247 697

Selskapet ble registrert i Brønnøysundregistrene 31.01.2017.

Note 5 Bankinnskudd

Innestående midler på skattetrekkkonto (bundne midler) er på kr. 0.

Note 6 Lønnskostnader og ytelser, godtgjørelser til daglig leder, styret og revisor

Lønnskostnader	2018	2017
Lønninger	499 021	262 970
Arbeidsgiveravgift	25 446	13 410
Andre ytelser	0	1 208
Sum	524 467	277 588

Selskapet har i 2018 sysselsatt 1 årsverk.

PENSJONSFORPLIKTELSER

Selskapet er ikke pliktig til å ha tjenstepensjonsordning etter lov om obligatorisk tjenstepensjon.

Ytelser til ledende personer	Daglig leder	Styret
Lønn	499 021	0
Sum	499 021	0