



ÅRSREGNSKAPET FOR REGNSKAPSÅRET 2024 - GENERELL INFORMASJON

Enheten

Organisasjonsnummer:	915 442 552
Organisasjonsform:	Samvirkeforetak
Foretaksnavn:	FELLESKJØPET ROGALAND AGDER SA
Forretningsadresse:	Sandvikveien 21 4016 STAVANGER

Regnskapsår

Årsregnskapets periode:	01.01.2024 - 31.12.2024
-------------------------	-------------------------

Konsern

Mørselskap i konsern:	Ja
Konsernregnskap lagt ved:	Ja

Regnskapsregler

Regler for små foretak benyttet:	Nei
Benyttet ved utarbeidelsen av årsregnskapet til selskapet:	Regnskapslovens alminnelige regler
Benyttet ved utarbeidelsen av årsregnskapet til konsernet:	Regnskapslovens alminnelige regler

Årsregnskapet fastsatt av kompetent organ

Bekreftet av representant for selskapet:	Thomas Kvalevåg
Dato for fastsettelse av årsregnskapet:	20.02.2025

Grunnlag for avgivelse

År 2024: Årsregnskapet er elektronisk innlevert
År 2023: Tall er hentet fra elektronisk innlevert årsregnskap fra 2024

Det er ikke krav til at årsregnskapet m.v. som sendes til Regnskapsregisteret er undertegnet. Kontrollen på at dette er utført ligger hos revisor/enhetens øverste organ. Sikkerheten ivaretas ved at innsender har rolle/rettighet for innsending av årsregnskapet via Altinn, og ved at det bekreftes at årsregnskapet er fastsatt av kompetent organ.

Brønnøysundregistrene, 09.06.2025



Resultatregnskap

Beløp i: NOK	Note	2024	2023
RESULTATREGNSKAP			
Inntekter			
Salgsinntekt		3 793 000 000	3 537 000 000
Annen driftsinntekt		2 000 000	42 000 000
Sum inntekter		3 795 000 000	3 579 000 000
Kostnader			
Varekostnad		2 826 000 000	2 690 000 000
Lønnskostnad		407 000 000	374 000 000
Avskrivning på varige driftsmidler og immaterielle eiendeler		74 000 000	75 000 000
Annen driftskostnad		377 000 000	348 000 000
Sum kostnader		3 684 000 000	3 487 000 000
Driftsresultat		111 000 000	92 000 000
Finansinntekter og finanskostnader			
Inntekt på investering i datterselskap og tilknyttet selskap		0	0
Annen renteinntekt		29 000 000	10 000 000
Sum finansinntekter		29 000 000	10 000 000
Annen rentekostnad		49 000 000	39 000 000
Annen finanskostnad		3 000 000	8 000 000
Sum finanskostnader		52 000 000	47 000 000
Netto finans		-23 000 000	-37 000 000
Resultat før skattekostnad		88 000 000	55 000 000
Skattekostnad		17 000 000	9 000 000
Årsresultat		71 000 000	46 000 000
Overføringer og disponeringer			
Ordinært utbytte		23 000 000	11 000 000
Overføringer til/fra annen egenkapital		48 000 000	35 000 000
Sum overføringer og disponeringer		71 000 000	46 000 000



Balanse

Beløp i: NOK	Note	2024	2023
BALANSE - EIENDELER			
Anleggsmidler			
Immaterielle eiendeler			
Utsatt skattefordel		4 000 000	1 000 000
Sum immaterielle eiendeler		4 000 000	1 000 000
Varige driftsmidler			
Tomter, bygninger og annen fast eiendom		315 000 000	290 000 000
Maskiner og anlegg		282 000 000	297 000 000
Driftsløsøre, inventar, verktøy, kontormaskiner og lignende		14 000 000	23 000 000
Sum varige driftsmidler		611 000 000	610 000 000
Finansielle anleggsmidler			
Investering i datterselskap		229 000 000	229 000 000
Investeringer i tilknyttet selskap		3 000 000	3 000 000
Investeringer i aksjer og andeler		0	1 000 000
Andre fordringer		20 000 000	21 000 000
Sum finansielle anleggsmidler		252 000 000	254 000 000
Sum anleggsmidler		867 000 000	865 000 000
Omløpsmidler			
Varer			
Varer		753 000 000	787 000 000
Sum varer		753 000 000	787 000 000
Fordringer			
Kundefordringer		394 000 000	465 000 000
Andre fordringer		27 000 000	86 000 000
Konsernfordringer		296 000 000	319 000 000
Sum fordringer		717 000 000	870 000 000
Bankinnskudd, kontanter og lignende			
Bankinnskudd, kontanter og lignende		3 000 000	16 000 000
Sum bankinnskudd, kontanter og lignende		3 000 000	16 000 000



Balanse

Beløp i: NOK	Note	2024	2023
Sum omløpsmidler		1 473 000 000	1 673 000 000
SUM EIENDELER		2 340 000 000	2 538 000 000

BALANSE - EGENKAPITAL OG GJELD

Egenkapital

Innskutt egenkapital

Selskapskapital		4 000 000	3 000 000
Sum innskutt egenkapital		4 000 000	3 000 000

Opptjent egenkapital

Annen egenkapital		939 000 000	859 000 000
Sum opptjent egenkapital		939 000 000	859 000 000

Sum egenkapital		943 000 000	862 000 000
------------------------	--	--------------------	--------------------

Gjeld

Langsiktig gjeld

Pensjonsforpliktelser		8 000 000	8 000 000
Utsatt skatt		0	0
Sum avsetninger for forpliktelser		8 000 000	8 000 000

Annen langsiktig gjeld

Gjeld til kredittinstitusjoner		451 000 000	479 000 000
Sum annen langsiktig gjeld		451 000 000	479 000 000

Sum langsiktig gjeld		459 000 000	487 000 000
-----------------------------	--	--------------------	--------------------

Kortsiktig gjeld

Gjeld til kredittinstitusjoner		0	237 000 000
Leverandørgjeld		326 000 000	394 000 000
Betalbar skatt		28 000 000	7 000 000
Skyldige offentlige avgifter		84 000 000	100 000 000
Utbytte		23 000 000	11 000 000
Annen kortsiktig gjeld		477 000 000	440 000 000
Sum kortsiktig gjeld		938 000 000	1 189 000 000



Balanse

Beløp i: NOK	Note	2024	2023
Sum gjeld		1 397 000 000	1 676 000 000
SUM EGENKAPITAL OG GJELD		2 340 000 000	2 538 000 000



Konsernets resultatregnskap

Beløp i: NOK	Note	2024	2023
RESULTATREGNSKAP			
Inntekter			
Salgsinntekt		4 150 000 000	3 910 000 000
Annen driftsinntekt		7 000 000	27 000 000
Sum inntekter		4 157 000 000	3 937 000 000
Kostnader			
Varekostnad		3 045 000 000	2 954 000 000
Lønnskostnad		463 000 000	416 000 000
Avskrivning på varige driftsmidler og immaterielle eiendeler		90 000 000	91 000 000
Annen driftskostnad		397 000 000	379 000 000
Sum kostnader		3 995 000 000	3 840 000 000
Driftsresultat		162 000 000	97 000 000
Finansinntekter og finanskostnader			
Inntekt på investering i datterselskap og tilknyttet selskap		8 000 000	4 000 000
Annen renteinntekt		14 000 000	15 000 000
Annen finansinntekt		1 000 000	6 000 000
Sum finansinntekter		23 000 000	25 000 000
Nedskrivning av finansielle eiendeler		72 000 000	
Annen rentekostnad		55 000 000	65 000 000
Annen finanskostnad		5 000 000	5 000 000
Sum finanskostnader		132 000 000	70 000 000
Netto finans		-109 000 000	-45 000 000
Resultat før skattekostnad		53 000 000	52 000 000
Skattekostnad		24 000 000	11 000 000
Årsresultat		29 000 000	41 000 000
Minoritetsinteresser		0	1 000 000
Årsresultat etter minoritetsinteresser		29 000 000	40 000 000



Konsernets resultatregnskap

Beløp i: NOK	Note	2024	2023
Overføringer og disponeringer			
Overføringer til/fra annen egenkapital		29 000 000	40 000 000
Sum overføringer og disponeringer		29 000 000	40 000 000



Konsernets balanse

Beløp i: NOK	Note	2024	2023
BALANSE - EIENDELER			
Anleggsmidler			
Immaterielle eiendeler			
Utsatt skattefordel		2 000 000	0
Sum immaterielle eiendeler		2 000 000	0
Varige driftsmidler			
Tomter, bygninger og annen fast eiendom		555 000 000	522 000 000
Maskiner og anlegg		312 000 000	333 000 000
Driftsløsøre, inventar, verktøy, kontormaskiner og lignende		21 000 000	30 000 000
Sum varige driftsmidler		888 000 000	885 000 000
Finansielle anleggsmidler			
Investering i datterselskap		32 000 000	68 000 000
Investeringer i tilknyttet selskap		52 000 000	48 000 000
Lån til tilknyttet selskap og felles kontrollert virksomhet		0	2 000 000
Investeringer i aksjer og andeler		16 000 000	16 000 000
Andre fordringer		20 000 000	21 000 000
Sum finansielle anleggsmidler		120 000 000	155 000 000
Sum anleggsmidler		1 010 000 000	1 040 000 000
Omløpsmidler			
Varer			
Varer		850 000 000	873 000 000
Sum varer		850 000 000	873 000 000
Fordringer			
Kundefordringer		441 000 000	520 000 000
Andre fordringer		42 000 000	118 000 000
Sum fordringer		483 000 000	638 000 000
Bankinnskudd, kontanter og lignende			
Bankinnskudd, kontanter og lignende		14 000 000	29 000 000
Sum bankinnskudd, kontanter og lignende		14 000 000	29 000 000



Konsernets balanse

Beløp i: NOK	Note	2024	2023
Sum omløpsmidler		1 347 000 000	1 540 000 000
SUM EIENDELER		2 357 000 000	2 580 000 000
BALANSE - EGENKAPITAL OG GJELD			
Egenkapital			
Innskutt egenkapital			
Selskapskapital		4 000 000	3 000 000
Sum innskutt egenkapital		4 000 000	3 000 000
Opptjent egenkapital			
Annen egenkapital		854 000 000	808 000 000
Minoritetsinteresser		6 000 000	6 000 000
Sum opptjent egenkapital		860 000 000	814 000 000
Sum egenkapital		864 000 000	817 000 000
Gjeld			
Langsiktig gjeld			
Pensjonsforpliktelser		8 000 000	8 000 000
Utsatt skatt		0	2 000 000
Sum avsetninger for forpliktelser		8 000 000	10 000 000
Annen langsiktig gjeld			
Gjeld til kredittinstitusjoner		507 000 000	538 000 000
Sum annen langsiktig gjeld		507 000 000	538 000 000
Sum langsiktig gjeld		515 000 000	548 000 000
Kortsiktig gjeld			
Gjeld til kredittinstitusjoner		2 000 000	241 000 000
Leverandørgjeld		336 000 000	386 000 000
Betalbar skatt		38 000 000	9 000 000
Skyldige offentlige avgifter		93 000 000	109 000 000
Utbytte		23 000 000	11 000 000
Annen kortsiktig gjeld		486 000 000	459 000 000
Sum kortsiktig gjeld		978 000 000	1 215 000 000



Konsernets balanse

Beløp i: NOK	Note	2024	2023
Sum gjeld		1 493 000 000	1 763 000 000
SUM EGENKAPITAL OG GJELD		2 357 000 000	2 580 000 000



Brønnøysundregistrene

ÅRSREGNSKAP FOR REGNSKAPSÅRET 2024 - GENERELL INFORMASJON

Journalnummer: 2025 477011

Enheten

Organisasjonsnummer: 915 442 552
Organisasjonsform: Samvirkeforetak
Foretaksnavn: FELLESKJØPET ROGALAND AGDER SA
Forretningsadresse: Sandvikveien 21
4016 STAVANGER

Regnskapsår

Årsregnskapets periode: 01.01.2024 - 31.12.2024

Konsern

Morselskap i konsern: Ja
Konsernregnskap lagt ved: Ja

Regnskapsregler

Regler for små foretak benyttet: Nei
Benyttet ved utarbeidelsen av
årsregnskapet til selskapet: Regnskapslovens alminnelige regler
Benyttet ved utarbeidelsen av
årsregnskapet til konsernet: Regnskapslovens alminnelige regler

Årsregnskapet fastsatt av kompetent organ

Bekreftet av representant for selskapet: Thomas Kvalevåg
Dato for fastsettelse av årsregnskapet: 20.02.2025

Grunnlag for avgivelse

År 2024: Årsregnskap er elektronisk innlevert.
År 2023: Tall er hentet fra elektronisk innlevert årsregnskap fra 2024.

Det er ikke krav til at årsregnskapet m.v. som sendes til Regnskapsregisteret er undertegnet. Kontrollen på at dette er utført ligger hos revisor/enhetens øverste organ. Sikkerheten ivaretas ved at innsender har rolle/rettighet for innsending av årsregnskapet via Altinn, og ved at det bekreftes at årsregnskapet er fastsatt av kompetent organ.

Brønnøysundregistrene, 07.06.2025



Organisasjonsnr: 915 442 552
FELLESKJØPET ROGALAND AGDER SA

RESULTATREGNSKAP

Beløp i: NOK	Note	2024	2023
RESULTATREGNSKAP			
Inntekter			
Salgsinntekt		3 793 000 000	3 537 000 000
Annen driftsinntekt		2 000 000	42 000 000
Sum inntekter		3 795 000 000	3 579 000 000
Kostnader			
Varekostnad	2	826 000 000	2 690 000 000
Lønnskostnad		407 000 000	374 000 000
Avskrivning på varige driftsmidler og immaterielle eiendeler		74 000 000	75 000 000
Annen driftskostnad		377 000 000	348 000 000
Sum kostnader		3 684 000 000	3 487 000 000
Driftsresultat		111 000 000	92 000 000
Finansinntekter og finanskostnader			
Inntekt på investering i datterselskap og tilknyttet selskap		0	0
Annen renteinntekt		29 000 000	10 000 000
Sum finansinntekter		29 000 000	10 000 000
Annen rentekostnad		49 000 000	39 000 000
Annen finanskostnad		3 000 000	8 000 000
Sum finanskostnader		52 000 000	47 000 000
Netto finans		-23 000 000	-37 000 000
Resultat før skattekostnad		88 000 000	55 000 000
Skattekostnad		17 000 000	9 000 000
Årsresultat		71 000 000	46 000 000
Overføringer og disponeringer			
Ordinært utbytte		23 000 000	11 000 000
Overføringer til/fra annen egenkapital		48 000 000	35 000 000
Sum overføringer og disponeringer		71 000 000	46 000 000



Organisasjonsnr: 915 442 552
FELLESKJØPET ROGALAND AGDER SA

BALANSE

Beløp i: NOK	Note	2024	2023
BALANSE - EIENDELER			
Anleggsmidler			
Immaterielle eiendeler			
Utsatt skattefordel		4 000 000	1 000 000
Sum immaterielle eiendeler		4 000 000	1 000 000
Varige driftsmidler			
Tomter, bygninger og annen fast eiendom		315 000 000	290 000 000
Maskiner og anlegg		282 000 000	297 000 000
Driftsløsøre, inventar, verktøy, kontormaskiner og lignende		14 000 000	23 000 000
Sum varige driftsmidler		611 000 000	610 000 000
Finansielle anleggsmidler			
Investering i datterselskap		229 000 000	229 000 000
Investeringer i tilknyttet selskap		3 000 000	3 000 000
Investeringer i aksjer og andeler		0	1 000 000
Andre fordringer		20 000 000	21 000 000
Sum finansielle anleggsmidler		252 000 000	254 000 000
Sum anleggsmidler		867 000 000	865 000 000
Omløpsmidler			
Varer			
Varer		753 000 000	787 000 000
Sum varer		753 000 000	787 000 000
Fordringer			
Kundefordringer		394 000 000	465 000 000
Andre fordringer		27 000 000	86 000 000
Konsernfordringer		296 000 000	319 000 000
Sum fordringer		717 000 000	870 000 000
Bankinnskudd, kontanter og lignende			
Bankinnskudd, kontanter og lignende		3 000 000	16 000 000
Sum bankinnskudd, kontanter og lignende		3 000 000	16 000 000
Sum omløpsmidler		1 473 000 000	1 673 000 000
SUM EIENDELER		2 340 000 000	2 538 000 000



BALANSE - EGENKAPITAL OG GJELD

Egenkapital

Innskutt egenkapital

Selskapskapital	4 000 000	3 000 000
Sum innskutt egenkapital	4 000 000	3 000 000

Opptjent egenkapital

Annen egenkapital	939 000 000	859 000 000
Sum opptjent egenkapital	939 000 000	859 000 000

Sum egenkapital	943 000 000	862 000 000
------------------------	--------------------	--------------------

Gjeld

Langsiktig gjeld

Pensjonsforpliktelser	8 000 000	8 000 000
Utsatt skatt	0	0
Sum avsetninger for forpliktelser	8 000 000	8 000 000

Annen langsiktig gjeld

Gjeld til kredittinstitusjoner	451 000 000	479 000 000
Sum annen langsiktig gjeld	451 000 000	479 000 000

Sum langsiktig gjeld	459 000 000	487 000 000
-----------------------------	--------------------	--------------------

Kortsiktig gjeld

Gjeld til kredittinstitusjoner	0	237 000 000
Leverandørgjeld	326 000 000	394 000 000
Betalbar skatt	28 000 000	7 000 000
Skyldige offentlige avgifter	84 000 000	100 000 000
Utbytte	23 000 000	11 000 000
Annen kortsiktig gjeld	477 000 000	440 000 000
Sum kortsiktig gjeld	938 000 000	1 189 000 000

Sum gjeld	1 397 000 000	1 676 000 000
------------------	----------------------	----------------------

SUM EGENKAPITAL OG GJELD	2 340 000 000	2 538 000 000
---------------------------------	----------------------	----------------------



Organisasjonsnr: 915 442 552
FELLESKJØPET ROGALAND AGDER SA

KONSERNRESULTATREGNSKAP

Beløp i: NOK	Note	2024	2023
RESULTATREGNSKAP			
Inntekter			
Salgsinntekt		4 150 000 000	3 910 000 000
Annen driftsinntekt		7 000 000	27 000 000
Sum inntekter		4 157 000 000	3 937 000 000
Kostnader			
Varekostnad		3 045 000 000	2 954 000 000
Lønnskostnad		463 000 000	416 000 000
Avskrivning på varige driftsmidler og immaterielle eiendeler		90 000 000	91 000 000
Annen driftskostnad		397 000 000	379 000 000
Sum kostnader		3 995 000 000	3 840 000 000
Driftsresultat		162 000 000	97 000 000
Finansinntekter og finanskostnader			
Inntekt på investering i datterselskap og tilknyttet selskap		8 000 000	4 000 000
Annen renteinntekt		14 000 000	15 000 000
Annen finansinntekt		1 000 000	6 000 000
Sum finansinntekter		23 000 000	25 000 000
Nedskrivning av finansielle eiendeler		72 000 000	
Annen rentekostnad		55 000 000	65 000 000
Annen finanskostnad		5 000 000	5 000 000
Sum finanskostnader		132 000 000	70 000 000
Netto finans		-109 000 000	-45 000 000
Resultat før skattekostnad		53 000 000	52 000 000
Skattekostnad		24 000 000	11 000 000
Årsresultat		29 000 000	41 000 000
Minoritetsinteresser		0	1 000 000
Årsresultat etter minoritetsinteresser		29 000 000	40 000 000
Overføringer og disponeringer			
Overføringer til/fra annen egenkapital		29 000 000	40 000 000
Sum overføringer og disponeringer		29 000 000	40 000 000





Organisasjonsnr: 915 442 552
FELLESKJØPET ROGALAND AGDER SA

KONSERNBALANSE

Beløp i: NOK	Note	2024	2023
BALANSE - EIENDELER			
Anleggsmidler			
Immaterielle eiendeler			
Utsatt skattefordel		2 000 000	0
Sum immaterielle eiendeler		2 000 000	0
Varige driftsmidler			
Tomter, bygninger og annen fast eiendom		555 000 000	522 000 000
Maskiner og anlegg		312 000 000	333 000 000
Driftsløsøre, inventar, verktøy, kontormaskiner og lignende		21 000 000	30 000 000
Sum varige driftsmidler		888 000 000	885 000 000
Finansielle anleggsmidler			
Investering i datterselskap		32 000 000	68 000 000
Investeringer i tilknyttet selskap		52 000 000	48 000 000
Lån til tilknyttet selskap og felles kontrollert virksomhet	0		2 000 000
Investeringer i aksjer og andeler		16 000 000	16 000 000
Andre fordringer		20 000 000	21 000 000
Sum finansielle anleggsmidler		120 000 000	155 000 000
Sum anleggsmidler		1 010 000 000	1 040 000 000
Omløpsmidler			
Varer			
Varer		850 000 000	873 000 000
Sum varer		850 000 000	873 000 000
Fordringer			
Kundefordringer		441 000 000	520 000 000
Andre fordringer		42 000 000	118 000 000
Sum fordringer		483 000 000	638 000 000
Bankinnskudd, kontanter og lignende			
Bankinnskudd, kontanter og lignende		14 000 000	29 000 000
Sum bankinnskudd, kontanter og lignende		14 000 000	29 000 000
Sum omløpsmidler		1 347 000 000	1 540 000 000



SUM EIENDELER	2 357 000 000	2 580 000 000
BALANSE - EGENKAPITAL OG GJELD		
Egenkapital		
Innskutt egenkapital		
Selskapskapital	4 000 000	3 000 000
Sum innskutt egenkapital	4 000 000	3 000 000
Opptjent egenkapital		
Annen egenkapital	854 000 000	808 000 000
Minoritetsinteresser	6 000 000	6 000 000
Sum opptjent egenkapital	860 000 000	814 000 000
Sum egenkapital	864 000 000	817 000 000
Gjeld		
Langsiktig gjeld		
Pensjonsforpliktelser	8 000 000	8 000 000
Utsatt skatt	0	2 000 000
Sum avsetninger for forpliktelser	8 000 000	10 000 000
Annen langsiktig gjeld		
Gjeld til kredittinstitusjoner	507 000 000	538 000 000
Sum annen langsiktig gjeld	507 000 000	538 000 000
Sum langsiktig gjeld	515 000 000	548 000 000
Kortsiktig gjeld		
Gjeld til kredittinstitusjoner	2 000 000	241 000 000
Leverandørgjeld	336 000 000	386 000 000
Betalbar skatt	38 000 000	9 000 000
Skyldige offentlige avgifter	93 000 000	109 000 000
Utbytte	23 000 000	11 000 000
Annen kortsiktig gjeld	486 000 000	459 000 000
Sum kortsiktig gjeld	978 000 000	1 215 000 000
Sum gjeld	1 493 000 000	1 763 000 000
SUM EGENKAPITAL OG GJELD	2 357 000 000	2 580 000 000



Organisasjonsnr: 915 442 552
FELLESKJØPET ROGALAND AGDER SA

NOTEOPPLYSNINGER - SELSKAP - alle poster oppgitt i hele tall

Note
4

Antall årsverk i regnskapsåret
445.00

<u>Sum</u>	<u>Beløp</u>
Balanseført verdi 31.12.	Varige driftsmidler Immaterielle eiend.

Konsernregnskap

Morselskapet sitt navn

Forretningskontor for morselskapet

Begrunnelse for at datterselskap er utelatt fra konsolideringen

<u>Samlet beløp - tilknyttet selskap</u>	<u>Årets</u>	<u>Fjorårets</u>
--	--------------	------------------

<u>Samlet beløp - foretak i samme konsern</u>	<u>Årets</u>	<u>Fjorårets</u>
---	--------------	------------------

<u>Samlet beløp - foretak i samme konsern</u>	<u>Årets</u>	<u>Fjorårets</u>
---	--------------	------------------

<u>Samlet beløp - felles kontrollert virksomhet</u>	<u>Årets</u>	<u>Fjorårets</u>
---	--------------	------------------

<u>Pantstillelse</u>	<u>Beløp</u>
----------------------	--------------

<u>Beholdning av egne aksjer</u>	<u>Antall</u>	<u>Pålydende</u>	<u>Andel av aksjek.</u>
----------------------------------	---------------	------------------	-------------------------



Organisasjonsnr: 915 442 552
FELLESKJØPET ROGALAND AGDER SA

NOTEOPPLYSNINGER - KONSERN - alle poster oppgitt i hele tall

Note
4

Antall årsverk i regnskapsåret
491.00

<u>Sum</u>	<u>Beløp</u>
<u>Balanseført verdi 31.12.</u>	<u>Varige driftsmidler Immaterielle eiend.</u>

Konsernregnskap

Morselskapet sitt navn

Forretningskontor for morselskapet

Begrunnelse for at datterselskap er utelatt fra konsolideringen

<u>Samlet beløp - tilknyttet selskap</u>	<u>Årets</u>	<u>Fjorårets</u>
--	--------------	------------------

<u>Samlet beløp - foretak i samme konsern</u>	<u>Årets</u>	<u>Fjorårets</u>
---	--------------	------------------

<u>Samlet beløp - foretak i samme konsern</u>	<u>Årets</u>	<u>Fjorårets</u>
---	--------------	------------------

<u>Samlet beløp - felles kontrollert virksomhet</u>	<u>Årets</u>	<u>Fjorårets</u>
---	--------------	------------------

<u>Pantstillelse</u>	<u>Beløp</u>
----------------------	--------------

<u>Beholdning av egne aksjer</u>	<u>Antall</u>	<u>Pålydende</u>	<u>Andel av aksjek.</u>
----------------------------------	---------------	------------------	-------------------------



Konsernregnskap

Felleskjøpet Rogaland Agder SA

2024



Konsernregnskap Felleskjøpet Rogaland Agder SA Resultatregnskap

Tall i mill. kr
MORSELSKAP

KONSERN

2023	2024	NOTE	DRIFTSINTEKTER OG DRIFTSKOSTNADER	2024	2023
3 537,0	3 793,2	2,3	Salgsinntekt	4 150,2	3 910,0
42,2	1,7		Annen driftsinntekt	6,8	26,7
3 579,2	3 794,9		Sum driftsinntekter	4 157,0	3 936,7
2 689,5	2 825,9	3	Varekostnad	3 044,8	2 953,8
374,0	407,1	4,5	Lønnskostnad	462,9	415,5
75,3	73,9	6	Avskrivning på varige driftsmidler og immaterielle eiendeler	90,4	91,0
348,4	376,9	3,4,6	Annen driftskostnad	397,4	379,0
3 487,2	3 683,9		Sum driftskostnader	3 995,5	3 839,3
92,1	111,0		Driftsresultat	161,5	97,3
			FINANSINTEKTER OG FINANSKOSTNADER		
0,3	1,0		Inntekt på investering i datterselskap	0,0	0,0
0,0	0,0	7	Inntekt på investering i tilknyttet selskap	8,0	4,0
10,3	29,1		Annen renteinntekt	13,8	15,8
0,0	0,0	8	Annen finansinntekt	1,1	5,9
0,0	0,0	7	Nedskrivning av finansielle eiendeler	71,6	0,0
39,2	49,2		Annen rentekostnad	55,0	65,3
7,7	3,5	8	Annen finanskostnad	5,5	5,2
-36,4	-22,5		Netto finansresultat	-109,1	-44,9
55,7	88,5		Årsresultat før skattekostnad	52,4	52,5
8,8	16,8	9	Skattekostnad	23,5	10,9
46,8	71,7	10	ÅRSRESULTAT	28,9	41,6
			Minoritetenes andel av årsresultatet	0,3	1,0
			Majoritetens andel av årsresultatet	28,6	40,5
			OVERFØRINGER		
36,1	48,7		Avsatt til annen egenkapital		
10,7	23,0		Kjøpsutbytte til medlemmer		
46,8	71,7		Sum overføringer		



Konsernregnskap Felleskjøpet Rogaland Agder SA Balanse pr 31. desember



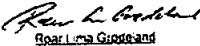

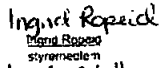
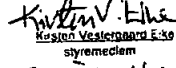

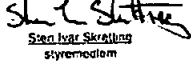
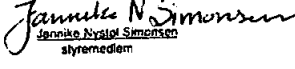
Tall i mill. kr MORSELSKAP				KONSERN	
2023	2024	NOTE	EIENDELER	2024	2023
			Anleggsmidler		
			Immaterielle eiendeler		
1,4	4,0	9	Utsatt skattefordel	2,2	0,0
<u>1,4</u>	<u>4,0</u>		Sum immaterielle eiendeler	<u>2,2</u>	<u>0,0</u>
			Varige driftsmidler		
290,1	315,0	6,11	Tomter, bygninger og annen fast eiendom	555,3	521,6
297,1	282,2	6,11	Maskiner og anlegg	312,0	333,2
22,8	13,5	6,11	Driftsløsøre, inventar, verktøy, kontormaskiner og lignende	20,6	30,4
<u>610,1</u>	<u>610,7</u>		Sum varige driftsmidler	<u>888,0</u>	<u>885,3</u>
			Finansielle anleggsmidler		
229,2	229,2	7	Investering i datterselskap	31,7	67,7
2,7	2,7	7	Investering i tilknyttet selskap	52,1	48,3
0,0	0,0		Lån til tilknyttet selskap	0,1	1,7
0,3	0,5	12	Investeringer i aksjer og andeler	15,9	15,7
21,4	19,9	3,13	Utlån og langsiktige fordringer	19,9	21,4
<u>253,6</u>	<u>252,3</u>		Sum finansielle anleggsmidler	<u>119,8</u>	<u>154,8</u>
<u>865,0</u>	<u>867,1</u>		Sum anleggsmidler	<u>1 009,9</u>	<u>1 040,0</u>
			Omløpsmidler		
<u>787,3</u>	<u>753,2</u>	11,14	Varer	<u>850,3</u>	<u>873,0</u>
			Fordringer		
465,3	394,0	3,11,15	Kundefordringer	440,9	520,1
318,9	296,3	3	Fordringer på selskap i samme konsern	0,0	0,0
86,1	27,3	3	Andre fordringer	41,6	117,6
<u>870,3</u>	<u>717,6</u>		Sum fordringer	<u>482,5</u>	<u>637,8</u>
			Bankinnskudd, kontanter og lignende		
15,6	2,5	16		14,3	28,5
<u>1 673,2</u>	<u>1 473,3</u>		Sum omløpsmidler	<u>1 347,1</u>	<u>1 539,2</u>
<u>2 538,2</u>	<u>2 340,3</u>		SUM EIENDELER	<u>2 357,0</u>	<u>2 579,3</u>

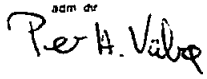


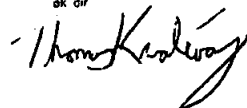
Konsernregnskap
Felleskjøpet Rogaland Agder SA
Balanse pr 31. desember

Tall i mill. kr				KONSERN	
MORSELSKAP				2024	2023
2023	2024	NOTE	EGENKAPITAL OG GJELD	2024	2023
			Egenkapital		
			Innskutt egenkapital		
		10	Andelskapital medlemmer	3,6	3,4
3,4	3,6		Sum innskutt egenkapital	3,6	3,4
			Opptjent egenkapital		
0,0	0,0	10	Minoritetsinteresser	5,9	6,1
859,3	939,2	10	Annent egenkapital	854,0	808,1
859,3	939,2		Sum opptjent egenkapital	859,9	814,3
862,7	942,7		Sum egenkapital	863,4	817,7
			Gjeld		
			Avsetning for forpliktelser		
0,0	0,0	9	Utsatt skatt	0,0	1,5
0,0	0,0		Sum avsetninger for forpliktelser	0,0	1,5
			Annent langsiktig gjeld		
478,6	450,8	11,17	Gjeld til kredittinstitusjoner	506,5	537,7
8,0	8,0	5	Pensjonsforpliktelser	8,0	8,0
486,6	458,8		Sum annent langsiktig gjeld	514,5	545,7
			Kortsiktig gjeld		
237,2	0,0	11	Gjeld til kredittinstitusjoner	2,4	241,1
393,8	325,8	3	Leverandørgjeld	336,3	386,3
7,1	28,3	9	Betalbar skatt	38,6	8,8
98,8	83,9		Skyldige offentlige avgifter	92,7	108,7
10,7	23,0		Kjøpsbytte til medlemmer	23,0	10,7
440,4	477,9	16	Annent kortsiktig gjeld	486,0	458,8
1 189,0	938,8		Sum kortsiktig gjeld	979,1	1 214,4
1 675,5	1 397,6		Sum gjeld	1 493,6	1 761,6
2 538,2	2 340,3		SUM EGENKAPITAL OG GJELD	2 357,0	2 579,3

Stavanger 20. februar 2025

 Sveinung Sveinestad styrets leder	 Line Nylstad styremedlem	 Roar Lina Gjerdland nest leder
 Tarald Magne Oina styremedlem	 Ingrid Røpeid styremedlem	 Kjetil V. Elke styremedlem
 Geir Inge Kausland styremedlem	 Stein Ivar Skretting styremedlem	 Jannike Nystøl Simonsen styremedlem

Per Harald Valbe adm dir


Thomas Kvalevåg øk dir


**Konsernregnskap
Felleskjøpet Rogaland Agder SA****Kontantstrømpstilling**

MORSELSKAP			KONSERN	
2023	2024		2024	2023
KONTANTSTRØMMER FRA OPERASJONELLE AKTIVITETER:				
55,7	88,5	Årsresultat før skattekostnad	52,4	52,5
-7,0	-7,1	Periodens betalte skatt	-8,8	-7,8
75,3	73,9	Ordinære avskrivninger	90,4	91,0
0,0	0,0	Nedskrivninger finansielle eiendeler	71,6	0,0
0,0	0,0	Nedskrivninger varige driftsmidler	0,0	0,8
-42,2	-1,2	Tap/gevinst ved salg av anleggsmidler	-8,8	-32,2
0,0	-1,0	Inntektsføring fra tilknyttet selskap	-8,0	-4,0
-11,7	34,1	Endring i varer	22,7	61,9
-85,9	71,4	Endring i kundefordringer	79,2	-93,7
78,4	-68,0	Endring i leverandørgjeld	-50,0	57,2
43,0	113,3	Endring i andre omløpsmidler og andre gjeldsposter	88,0	26,8
105,5	303,9	Netto kontantstrømmer fra operasjonelle aktiviteter	328,7	152,5
KONTANTSTRØMMER FRA INVESTERINGSAKTIVITETER:				
50,0	21,1	Innbetalinger ved salg av varige driftsmidler	21,1	34,9
-99,2	-89,7	Utbetalinger ved kjøp av varige driftsmidler	-124,4	-111,9
0,0	0,0	Innbetalinger ved salg av finansielle anleggsmidler	0,0	7,0
-0,5	-0,2	Utbetalinger ved kjøp av finansielle anleggsmidler	0,0	-17,4
-49,6	-68,8	Netto kontantstrøm fra investeringsaktiviteter	-103,3	-87,4
KONTANTSTRØMMER FRA FINANSIERINGSAKTIVITETER:				
211,4	-27,7	Endring langsiktig gjeld	-31,2	208,1
-245,2	-237,2	Netto endring i kassekreditt	-238,7	-244,0
-	31,2	Korrigerings av IB egenkapital	41,0	0,0
-20,6	-10,7	Utbetalinger av kjøpsutbytte (avsatt forrige år)	-10,7	-20,6
-	-3,8	Utbetaling av konsernbidrag	0,0	0,0
-54,4	-248,2	Netto kontantstrøm fra finansieringsaktiviteter	-239,6	-56,6
1,5	-13,1	Netto endring i bankinnskudd, kontanter og lignende	-14,1	8,5
14,1	15,6	Beholdning av bankinnskudd, kontanter og lignende pr 01.01. *)	28,5	19,9
15,6	2,5	Beholdning av bankinnskudd, kontanter og lignende pr 31.12.	14,3	28,5
15,6	2,5	Bankinnskudd, kontanter og lignende	14,3	28,5



Konsernregnskap Felleskjøpet Rogaland Agder SA

Noter til regnskapet 2024

Note 1 Regnskapsprinsipper

Årsregnskapet er satt opp i samsvar med regnskapsloven av 1998 og god regnskapsskikk i Norge

Konsolideringsprinsipper

Konsernregnskapet omfatter Felleskjøpet Rogaland Agder SA med datterselskaper hvor Felleskjøpet Rogaland Agder SA har bestemmende innflytelse som følge av juridisk eller faktisk kontroll. Konsernregnskapet er utarbeidet etter årsartede regnskapsprinsipper for like transaksjoner i alle selskaper som inngår i konsernregnskapet. Alle vesentlige transaksjoner og mellomværende mellom selskaper i konsernet er eliminert. Investeringer i selskaper hvor konsernet har betydelig innflytelse (tilknyttede selskaper), behandles etter egenkapitalmetoden i konsernregnskapet. Betydelig innflytelse foreligger normalt når konsernet eier fra 20 til 50 prosent av den stemmeberettigede kapitalen.

Aksjer i datterselskaper er eliminert i konsernregnskapet etter oppkjøpsmetoden. Dette innebærer at det oppkjøpte selskaps eiendeler og gjeld vurderes til virkelig verdi på kjøpstidspunktet, og eventuell merpris ut over dette klassifiseres som goodwill. For deleide datterselskaper er kun majoritetens andel av goodwill inkludert i balansen.

Hovedregel for vurdering og klassifisering av eiendeler og gjeld

Eiendeler bestemt til varig eie eller bruk er klassifisert som anleggsmidler. Andre eiendeler er klassifisert som omløpsmidler. Fordringer som skal tilbakebetales innen et år er klassifisert som omløpsmidler. Ved klassifisering av kortsiktig og langsiktig gjeld er tilsvarende kriterier lagt til grunn. Omløpsmidler er vurdert til laveste av anskaffelseskost og virkelig verdi. Anleggsmidler vurderes til anskaffelseskost, men nedskrives til gjenvinnbart beløp dersom dette er lavere enn bokført verdi, og verdifallet forventes ikke å være forbigående. Anleggsmidler med begrenset økonomisk levetid avskrives planmessig. Annen langsiktig gjeld og kortsiktig gjeld er vurdert til pålydende beløp.

Eiendeler og gjeld i utenlandsk valuta

Pengeposter i utenlandsk valuta er i balansen omregnet til balansedagens kurs. Valutaterminkontrakter er balanseført til virkelig verdi på balansedagen.

Aksjer og andeler i tilknyttet selskap og datterselskaper

Investeringer i datterselskaper vurderes etter kostmetoden. Investeringene blir nedskrevet til virkelig verdi dersom verdifallet ikke er forbigående og det må anses nødvendig etter god regnskapsskikk. Mottatt utbytte og konsernbidrag fra datterselskapene er inntektsført som annen finansinntekt. Tilsvarende gjelder investeringer i tilknyttede selskaper vurderes etter kostmetoden i selskapsregnskapet og egenkapitalmetoden i konsernregnskapet.

Andre aksjer og andeler klassifisert som anleggsmidler

Aksjer og investeringer i ansvarlige selskaper og kommandittselskaper hvor selskapet ikke har betydelig innflytelse, er vurdert etter kostmetoden. Investeringene nedskrives til virkelig verdi ved verdifall som forventes ikke å være forbigående. Mottatt utbytte fra selskapene inntektsføres som annen finansinntekt.

Varer

Varer er vurdert til laveste av anskaffelseskost etter FIFO-metoden og netto salgsverdi. For råvarer og varer i arbeid beregnes netto salgsverdi til salgsverdien av ferdig tilvirkede varer redusert for gjenværende tilvirkningskostnader og salgskostnader. Egenproduserte varer er verdsatt til laveste av full tilvirkningskost og virkelig verdi.

Inntekter

Ved varresalg:

Inntekt regnskapsføres når den er opptjent, altså når både risiko og kontroll i hovedsak er overført til kunden. Dette vil normalt være tilfellet når varen er levert til kunden. Inntektene regnskapsføres med verdien av vederlaget på transaksjonstidspunktet.

Ved tjenestesalg:

Inntekt regnskapsføres når den er opptjent, altså når krav på vederlag oppstår. Dette skjer når tjenesten ytes, i takt med at arbeidet utføres. Inntektene regnskapsføres med verdien av vederlaget på transaksjonstidspunktet.

Fordringer

Kundefordringer og andre fordringer er oppført til pålydende etter fradrag for avsetning til forventet tap. Avsetning til tap gjøres på grunnlag av en individuell vurdering av de enkelte fordringene.

Bankinnskudd, kontanter og lignende

Bankinnskudd, kontanter ol. inkluderer kontanter, bankinnskudd og andre betalingsmidler med forfallsdato som er kortere enn tre måneder fra anskaffelse

Garantier og servicearbeid

Ved salg er hele salgsprisen, inklusive den delen som gjelder fremtidige garanti- og serviceytelser, tatt til inntekt på salgstidspunktet. Det er gjort en avsetning for fremtidige garanti- og serviceytelser.

Sikringsbokføring

Felleskjøpet Rogaland Agder SA benytter seg av rentebytteavtale for sikring av rentekostnader knyttet til flytende rente på lån. Selskapet har pr. 31.12.24 838mnok i lån. Rentebytteavtalen er pålydende 200mnok, og løper til og med 2033. Markedsverdi på rentebytteavtalen er pr. 31.12.24 28,9mnok. Selskapet anvender sikringsbokføring for rentebytteavtalen, og blir i henhold til NRS 18 kategorisert som kontantstrømsikring. Verdiendringer på sikringsinstrumentet bokføres ikke. I stedet bokføres effektene fra rentebytteavtalen løpende i resultatregnskapet i takt med at kontantstrømmene til sikringsobjektet påvirker resultatet. Netto positiv påvirkning i Årsresultatet for 2024 fra rentebytteavtalen utgjør 5,7mnok før skatt.

Pensjoner

Innskuddspløner periodiseres etter sammenstillingsprinsippet. Årets innskudd til pensjonsordningen kosnadsføres.

Kostnader

Kostnader regnskapsføres som hovedregel i samme periode som tilhørende inntekt. I de tilfeller det ikke er en klar sammenheng mellom utgifter og inntekter fastsettes fordelingen etter skjønsmessige kriterier. Øvrige unntak fra sammenstillingsprinsippet er angitt der det er aktuelt.

Skatter

Skattekostnaden sammenstilles med regnskapsmessig resultat før skatt. Skatt knyttet til egenkapitaltransaksjoner er ført mot egenkapitalen. Skattekostnaden består av betalbar skatt (skatt på årets direkte skattepliktige inntekt) og endring i netto utsatt skatt. Utsatt skatt og utsatt skattefordel er presentert netto i balansen



Note 2 Salgsinntekt

Morselskap	2023		2024		Konsern	
	2023	2024	2024	2024	2023	2023
			Per virksomhetsområde:			
	1 763,1	1 875,3	Krøllør	1 875,3	1 763,1	
	15,6	35,9	Råvarer	288,9	308,6	
	239,1	247,9	Gjødsel	261,3	246,0	
	34,9	42,9	Såvarer	42,9	34,9	
	1 260,9	1 340,2	Maskinvarer	1 340,2	1 260,9	
	85,0	86,0	Diverse varer	182,7	174,5	
	138,3	164,9	Øvrige driftsinntekter	158,9	122,0	
	3 537,0	3 793,2	Sum	4 150,2	3 910,0	

Morselskap	2023		2024		Konsern	
	2023	2024	2024	2024	2023	2023
			Geografisk fordeling			
	3 537,0	3 793,2	Europa	4 150,2	3 870,8	
	-	-	Andre markeder	-	39,5	
	3 537,0	3 793,2	Sum	4 150,2	3 910,0	

Note 3 Transaksjoner og mellomværende med nærstående parter (morselskap)

Resultatmessige transaksjoner med nærstående parter:

Transaksjon/transaksjonsgruppe	Motpart	Forhold til	2024	2023
Leienntekter	AM Nutrition	Datterselskap	4,8	4,5
Salg av varer	Norsk Naturgjødsel, AM Nutrition, Marinpøt	Datterselskap	4,9	6,3
Salg av tjenester	Norsk Naturgjødsel, AM Nutrition, Marinpøt, Hillevåg	Datterselskap	12,1	10,7
Leiekostnad	FKRA Eiendom, Møllevøgen 2 og 4 AS, Hillevåg	Datterselskap	-16,0	-16,8
Varekostnad	Norsk Naturgjødsel, AM Nutrition, Marinpøt	Datterselskap	-87,4	-84,6
Annen driftskostnad	Marinpøt	Datterselskap	-0,6	-1,4
Sum			-82,2	-81,3

Mellomværende med nærstående parter:

Motpart	Forhold til motparten	Kundefordringer		Andre fordringer	
		2024	2023	2024	2023
AM Nutrition AS	Datterselskap*)	5,1	15,2	-	-
Bondevennen AS	Datterselskap	0,2	0,1	10,1	10,1
Marinpøt AS	Datterselskap*)	0,8	1,2	-	-
Norsk Naturgjødsel AS	Datterselskap*)	0,2	0,2	-	-
GBT AS	Datterselskap*)	-	-	0,7	0,4
Vekstmiljø AS	Datterselskap	-	-	-	-
Hillevåg Næringspark AS	Datterselskap*)	-	0,2	-	-
Felleskjøpet AS	Datterselskap	-	-	-	-
Møllevøgen 2 og 4 AS	Datterselskap*)	-	0,3	296,3	318,1
Konsemkonto	-	-	-	-	-
Sum		6,3	17,2	307,1	328,6

Motpart	Forhold til motparten	Leverandørgjeld		Annen kortsiktig gjeld	
		2024	2023	2024	2023
Bondevennen AS	Datterselskap	-	-	-	0,3
AM Nutrition AS	Datterselskap*)	1,0	0,3	-	-
Marinpøt AS	Datterselskap*)	0,1	0,1	-	-
Norsk Naturgjødsel AS	Datterselskap*)	0,1	0,0	-	-
Hillevåg Næringspark AS	Datterselskap*)	0,0	0,0	-	-
FKRA Eiendom AS	Datterselskap*)	-	-	-	3,5
Felleskjøpet AS	Datterselskap	-	-	-	-
Sum		1,2	0,5	-	3,8

*) Indirekte heleiet datterselskap



Note 4 Lønnskostnad, antall ansatte, godtgjørelser, lån til ansatte mm

Lønnskostnad

Morselskap					Konsern	
2023	2024		2024	2023		
288,5	320,8	Lønn	357,5	314,3		
46,9	48,8	Folketrygdavgift	53,1	51,0		
22,8	23,0	Pensjonskostnader	24,5	25,1		
2,0	2,2	Andre ytelser	2,3	1,9		
13,8	12,4	Andre personalkostnader	25,6	23,1		
374,0	407,1	Sum	462,9	415,5		
440	445	Antall årsverk sysselsatt i regnskapsåret	491	480		

Ytelser til ledende personer		Lønn	Annen godtgjørelse
			gjørelse
Daglig leder		2 120 362	158 985
Styret			1 265 250

Administrerende direktør har fått lønngodtgjørelse på kr 2 277 347. I tillegg har han fri bil, fri telefon og internett. Administrerende direktør har rett til å gå over til avtalefestet pensjon etter fylte 64 år. Ytelsen vil være 70% av pensjonsgrunnlaget. Administrerende direktør har rett til 12 måneders lønn dersom han blir oppsagt av styret. Premie til OTP for adm. direktør utgjør kr 158 562.

Revisor

Godtgjørelse til revisor og samarbeidende selskaper fordeler seg slik:

Morselskap					Konsern	
2023	2024		2024	2023		
579 064	661 432	Lovpålagt revisjon	1 381 296	1 179 261		
19 160	17 431	Andre attestasjonstjenester	34 124	59 883		
-	-	Skatterådgivning	-	-		
73 341	128 669	Teknisk utarbeidelse regnskap og ligningspapirer	248 548	217 328		
2 322	82 500	Annen rådgivning	82 500	150 404		



Note 5 Pensjonskostnader, -midler og -forpliktelser

Foretaket er pliktig til å ha tjenestepensjonsordning etter lov om obligatorisk tjenestepensjon, og har pensjonsordning som tilfredsstiller kravene i denne loven.

Ved innskuddsplan

Foretakets innskuddsordning er organisert i henhold til lov om innskuddspensjon. Ordningen omfatter 625 ansatte

Pensjonsforpliktelser

Selskapet har en pensjonsforpliktelse overfor tre tidligere ansatte. I tillegg er det tre ansatte som har en tilsvarende pensjonsordning hvor de kan gå av ved fylte 62 år. Den totale forpliktelsen er beregnet til å utgjøre 8 MNOK pr 31.12.24.

Note 6 Varige driftsmidler

Morselskap

	Tomter, bygninger og annen fast eiendom	Maskiner og anlegg	Driftsløs, inventar, verktøy ol	SUM
Anskaffelseskost 01.01.24	578,8	1 065,4	250,4	1 892,5
Tilgang kjøpte driftsmidler	39,0	45,8	4,9	89,7
Tilgang egentlv. driftsmidler	-	-	-	-
Avgang	-	19,5	-	19,5
Anskaffelseskost 31.12.24	615,8	1 091,8	255,3	1 962,9
Herav balanseførte lånekostnader				
Akk. avskrivninger 01.01.24	286,7	768,3	227,6	1 282,7
Akk. avskr., nedskr. og rev. nedskrivninger 31.12.24	300,8	809,6	241,9	1 352,4
Bokført verdi pr. 31.12.24	315,0	282,2	13,4	610,7
Årets avskrivninger	13,7	45,9	14,3	73,9
Årets nedskrivninger	-	-	-	-
Årets reverserte nedskrivninger	-	-	-	-
Økonomisk levetid	33 år	5-10 år	3-5 år	
Avskrivningsplan	Lineær	Lineær	Lineær	
Årlig leie av ikke balanseførte driftsmidler		12,6	0,3	13,1
Leieperiode		5-7 år	3-5 år	

Konsern

	Tomter, bygninger og annen fast eiendom	Maskiner og anlegg	Driftsløse, inventar og liggende	SUM
Anskaffelseskost 01.01.24	870,7	1 337,4	271,4	2 479,5
Tilgang kjøpte driftsmidler	64,9	54,9	4,7	124,4
Tilgang egentlv. driftsmidler	-	-	-	-
Avgang	-	19,5	-	19,5
Anskaffelseskost 31.12.24	935,6	1 372,8	276,1	2 584,5
Herav balanseførte lånekostnader				
Akk. avskrivninger 01.01.24	361,0	1 004,2	240,9	1 606,1
Akk. avskr., nedskr. og rev. nedskrivninger 31.12.24	380,2	1 060,8	255,4	1 696,5
Bokført verdi pr. 31.12.24	555,3	312,0	20,6	888,0
Årets avskrivninger	19,2	56,6	14,5	90,4
Årets nedskrivninger	-	-	-	-
Årets reverserte nedskrivninger	-	-	-	-
Økonomisk levetid	33 år	5-10 år	3-5 år	
Avskrivningsplan	Lineær	Lineær	Lineær	
Årlig leie av ikke balanseførte driftsmidler		13,3	0,4	13,7
Leieperiode		5-7 år	3-5 år	



Note 7 Datterselskap, tilknyttet selskap m.v.

Felleskjøpet Rogaland Agder SA er morselskap i konsernet. Konsernet eier et underkonsern; Felleskjøpet AS. Det er ikke utarbeidet et eget konsernregnskap for Felleskjøpet AS. Felleskjøpet AS er 100% eiet av Felleskjøpet Rogaland Agder SA, slik at alle indirekte eierandeler i underkonsernet tilsvarer underkonsernets mor, Felleskjøpet AS sine eierandeler.

Firma	Ansk-tidspunkt	Konsolidert (ja/nei)	Foretnings- kontor	Stemme-andel	Eier- andel
Datterselskap, direkte eid					
Felleskjøpet AS	20.02.2006	ja	Stavanger	100,0 %	100,0 %
Bondevennen AS	27.08.1993	ja	Stavanger	100,0 %	100,0 %
Vekstmiljø AS	03.07.2003	ja	Sandnes	50,2 %	50,2 %
Datterselskap, indirekte eid					
Norsk Naturgjødsel AS	26.10.2007	ja	Klepp	99,8 %	99,8 %
Flintegaten Eiendom AS	15.11.2016	ja	Stavanger	100,0 %	100,0 %
Marinpet AS	09.12.1999	ja	Stavanger	100,0 %	100,0 %
AM Nutrition AS	15.12.2004	ja	Stavanger	100,0 %	100,0 %
AM Nutrition DK, Aps	01.02.2016	ja	Holstebro	100,0 %	100,0 %
Hillevåg Næringspark AS	14.06.2010	ja	Stavanger	100,0 %	100,0 %
FKRA Eiendom AS	22.03.2010	ja	Stavanger	100,0 %	100,0 %
Fish4Pets Ltd	20.05.2015	nei *)	Birmingham	75,1 %	75,1 %
GBT AS	09.12.2015	ja	Stavanger	100,0 %	100,0 %
Møllevegen 2 og 4 AS	28.06.2023	ja	Stavanger	100,0 %	100,0 %
Tilknyttede selskap, direkte eid					
Felleskjøpet Fôrutvikling AS	08.03.2012	nei	Trondheim	34,0 %	34,0 %
Tilknyttede selskap, indirekte eid					
Jæren Biopark AS	07.05.2020	nei	Hå	33,0 %	33,0 %
Fjordkjøkken AS	14.12.2015	nei	Hå	20,0 %	20,0 %
Sirevåg Rugeri AS	20.10.2023	nei	Hå	24,0 %	24,0 %

Firma	Eier- andel	Årsresultat i følge siste årsregnsk.	Egenkapital i følge siste årsregnskap	Andel egenkapital 2024	Bokført verdi 2024	Bokført verdi 2023
Datterselskap						
Felleskjøpet AS	100 %	-58,9	149,5	149,5	225,4	225,4
Bondevennen AS	100 %	-0,0	6,4	6,4	0,9	0,9
Vekstmiljø AS	50 %	2,1	11,8	5,9	2,9	2,9
SUM					229,2	229,2
Datterselskap eiet indirekte						
Norsk Naturgjødsel AS	100 %	0,2	25,0	25,0	27,8	27,8
Flintegaten Eiendom AS	100 %	-0,6	1,9	1,9	23,4	23,0
Marinpet AS	100 %	-2,9	29,9	29,9	36,2	33,1
AM Nutrition AS	100 %	12,6	23,3	23,3	30,1	30,1
AM Nutrition DK, Aps	100 %	10,2	33,5	33,5	-	-
Hillevåg Næringspark AS	100 %	2,3	51,5	51,5	46,6	46,6
FKRA Eiendom AS	100 %	-0,2	19,6	19,6	28,3	28,3
Fish4Pets Ltd **)	75 %	-15,9	3,6	2,7	31,7	67,7
GBT AS	100 %	-0,2	0,1	0,1	3,6	3,4
Møllevegen 2 og 4 AS	100 %	-0,3	0,1	0,1	0,4	0,1

*) Fish4Pets Ltd er ikke konsolidert inn. Aksjene er vurdert å være et midlertidig eie som ikke skal konsolideres etter regnskapsloven § 3-8.

**) Felleskjøpet AS sin eierandel i Fish4Pets 75,12% er i 2024 skrevet ned med 36,6m nok, fra 67,7m nok til 31,7m nok, som følge av negativ salgsvikling i det kinesiske markedet som vurderes til ikke å være av forbigående art. Felleskjøpet AS har i tillegg skrevet ned ytte lån til Fish4Pets på totalt 35,6m nok. Total nedskrivning relatert til Fish4Pets utgjør følgende 71,6m nok.

Tilknyttede selskap bokført etter egenkapitalmetoden i konsern	Felleskjøpet				SUM
Selskaper regnskapsført etter egenkapitalmetoden	Fôrutvikling AS	Jæren Biopark AS	Fjordkjøkken AS	Sirevåg Rugeri AS	
Anskaffelsesutspunkt	08.03.2012	07.05.2020	14.12.2015	20.10.2023	
Eierandel	34 %	33 %	20 %	24 %	
Forretningskontor	Trondheim	Hå	Hå	Hå	
Opprinnelig anskaffelseskost	0,0	0,1	18,2	2,4	20,7
Balanseført egenkapital på kjøpsdøgnpunktet	-	0,1	20,4	10,0	30,5
Inngående balanse 01.01.24	3,0	-	39,8	2,4	45,2
Andel årets resultat	1,3	0,0	5,8	-0,1	7,0
Andre endringer i løpet av året	-	-	-	-	-
Utgående balanse 31.12.24	4,3	0,0	45,6	2,3	52,1

Tilknyttede selskap er bokført til kostmetoden i selskapsregnskapet.

Note 8 Valuta

Valutaeffekter er presentert netto i annen finanskostnad. For morselskapet utgjør netto valutaeffekter 0 mNOK i 2024 og 4,4 mNOK i 2023 (tap).

For konsernet utgjør netto valutaeffekt 1 mNOK i 2024 (gevinst) og 2,4 mNOK i 2023 (tap).



Note 9 Skattekostnad

Morselskap	2023	2024	Årets skattekostnad fremkommer slik:	2024	Konsern 2023
	7,1	28,3	Betalbar skatt	38,6	8,8
		-8,8	Betalbar skatt på tidligere års feil	-11,5	-
	0,8	-	Effekt av avgitt konsernbidrag	-	-
	0,9	-2,7	Endring i utsatt skatt	-3,7	2,1
	8,8	16,8	Skattekostnad	23,5	10,9

Morselskap	2023	2024	Betalbar skatt i balansen	2024	Konsern 2023
	5,5	17,1	Årets betalebare skattekostnad	24,7	6,4
	-0,8	-	Skatt på avgitt konsernbidrag	-	-
	2,4	2,4	Betalbar formuesskatt	2,4	2,4
		8,8	Betalbar skatt på tidligere års feil	11,5	-
	7,1	28,3	Betalbar skatt i balansen	38,6	8,8

Morselskap	2023	2024	Avstemming fra nominell til faktisk skattesats	2024	2023
	55,7	88,5	Årsresultat før skatt	52,4	52,5
	12,2	19,5	Forventet inntektskatt etter nominell skattesats	11,5	11,5
	-2,4	-5,1	Skatteeffekten av følgende poster:	-5,1	-2,4
			Avsatt kjøpsutbytte / tilknyttede selskap	15,8	-
			Nedskrivning av aksjer	0,2	0,1
	0,1	0,2	Andre ikke fradragsberettigede kostnader	-0,2	-
	-3,5	-0,2	Andre ikke skattepliktige inntekter	-	-0,1
			Aksjøutbytte	2,4	2,4
	2,4	2,4	Formuesskatt	-0,4	-1,2
	-	-	Resultat fra aksjer innenfor frilaksmetoden	-0,7	0,5
	-	-	Andre poster	-	-
	8,8	16,8	Skattekostnad	23,5	10,9

Morselskap	2023	2024	Avstemming skattepliktig inntekt
	55,7	88,5	Årsresultat før skatt
	-10,7	-23,0	Avsatt kjøpsutbytte
	-	-	Nedskrivning av aksjer
	0,6	1,0	Andre ikke fradragsberettigede kostnader
	-16,0	-	Andre ikke skattepliktige inntekter
	-0,3	-1,0	Aksjøutbytte
	-3,8	-	Avgitt konsernbidrag
	-4,3	12,2	Endring Midlertidige forskjeller
	21,3	77,7	Skattepliktig inntekt og grunnlag betalbar skatt
	4,8	17,1	Beregnet betalbar skatt
		8,8	Betalbar skatt på tidligere års feil
	2,4	2,4	Formues skatt
	7,1	28,3	Betalbar skatt i balansen

Spesifikasjon av skatteeffekten av midlertidige forskjeller og underskudd til framføring:

	2024		2023	
	Fordel	Forpliktelse	Fordel	Forpliktelse
Driftsmidler	-	18,2	-	19,1
Gevnst og løpskonto	-	4,9	-	6,1
Varer	12,0	-	12,6	-
Fordringer	8,4	-	8,0	-
Investeringer (omløpsmidler)	-	-	-	-
Kortsiktig gjeld	6,8	-	6,0	-
Sum	27,2	23,1	26,6	25,3
Ikke balanseført utsatt skattefordel	-	-	-	-
Netto utsatt fordel/forpl. i balansen	4,0	-	1,4	-

Utsatt skattefordel er oppført med utgangspunkt i fremtidig inntekt



Konsern

Spesifikasjon av skatteeffekten av midlertidige forskjeller og underskudd til framføring:

	2024		2023	
	Fordel	Forpliktelse	Fordel	Forpliktelse
Driftsmidler	-	20,8	-	22,4
Gevinst og tapskonto	-	5,0	-	6,2
Varer	12,7	-	13,3	-
Fordringer	9,2	-	9,0	-
Investeringer	-	-	-	-
Kortsiktig gjeld	8,3	-	7,0	-
Underskudd til framføring	-	-	-	-
Sum	30,3	25,7	29,3	28,6
Ikke balanseført utsatt skattefordel	2,4	-	2,2	-
Netto utsatt fordel/forpl. i balansen	2,2	-	1,5	-

Note 10 Egenkapital

Morselskap

	Andelskapital medlemmer	Annen egenkapital	SUM
Egenkapital 01.01.24	3,4	859,3	862,7
Årets endring i egenkapital:			
Kjøpsutbytte til medlemmer	-	-23,0	-23,0
Endring andelskapital	0,1	-	0,1
Korrigerings av feil fra tidligere år	-	31,2	31,2
Årets resultat	-	71,7	71,7
Mottatt/avgitt konsernbidrag	-	-	-
Egenkapital 31.12.24	3,6	939,2	942,7

Konsern

	Konsern	Majoritet	Minoritet
Sum egenkapital 01.01.24	817,7	811,6	6,1
Årets endring i egenkapital:			
Endring andelskapital	0,1	0,1	-
Kjøpsutbytte medlemmer	-23,0	-23,0	-
Utbytte	-0,5	-	-0,5
Korrigerings av tidligere års feil *)	41,0	41,0	-
Årets resultat	26,9	26,6	0,3
Omregningsdifferanser	-0,8	-0,8	-
SUM Egenkapital 31.12.24	863,4	857,5	5,9

*) Korrigerings av tidligere års feil på totalt 41mnok knytter seg til:

- 1) 31,2mnok i morselskapet knyttet til overvurdert leverandørgjeld knyttet til mottatte varer som ikke var fakturert på mottakstidspunkt.
- 2) Mottatt oppgjør på 9,8mnok fra tollmyndigheter i Danmark til AM Nutrition DK, Aps knyttet til for høy betalt toll i tidligere år.



Note 11 Pantstillelser og garantier m.v.

Morselskap			Konsern		
	2023	2024	2024	2023	
		Bokført gjeld som er sikret ved pant o.l.:			
	237,2	-	Gjeld til kredittinstitusjoner (kortsiktig gjeld)	2,4	241,1
	478,6	450,8	Gjeld til kredittinstitusjoner (langsigtig gjeld)	508,5	537,7
	715,8	450,8	Sum	508,9	778,8

Felleskjøpet Rogaland Agder SA konsern er tildelt en fellesbevilgning med ramme pr. 31.12.2024 på 400 MNOK

Selskapets datterselskap inngår i konsernkontoordningen hvor Felleskjøpet Rogaland Agder SA er hovedkontoinnehaver.

Disponert/innestående beløp på konsernkonto inngår som mellomværende med konsernselskap.
Renter blir fordelt etter faktisk bruk.

Pr. 31.12.2024 har morselskapet inntestående 297,2 MNOK. Samlet inntestående på konsernkontoordningen utgjør 1,8 MNOK
Hovedkontoinnehaver og deltakere er solidarisk ansvarlige for de samlede forpliktelsene under konsernkontoordningen.

Følgende eiendeler er stilt som sikkerhet for konsernets gjeld til kredittinstitusjoner:

Morselskap			Konsern		
	2023	2024	2024	2023	
	787,3	753,2	Varelagre	850,3	873,0
	465,3	394,0	Kundefordringer	440,9	520,1
	610,1	610,7	Driftsmidler	888,0	865,4
	1 862,7	1 757,9	Sum	2 179,2	2 278,5

I tillegg har banken prioritert panterett i pengekrav, ethvert krav, uavhengig av valuta, deltakerselskapene har eller måtte få mot Felleskjøpet Rogaland Agder SA, eller annen deltaker under eller i tilknytning til konsernkontosystemet

Felleskjøpet Rogaland Agder SA er medlem av driftskredittgarantiordningen for jordbruket. Det har ikke vært tap i denne sammenheng. Selskapet har også bankgaranti på kr 0,7 mNOK for Rogaland Fylkeskommune.

Felleskjøpet AS har garantert for husleiekontrakter inngått av Fish4Pets frem til 2031. Pr 31.12.24 utgjør gjenværende leiebetalinger ca. 67 MNOK.

Note 12 Investeringer i aksjer og andeler

Morselskap			Balansført	
	Eierandel	Pålydende verdi	verdi	
Andre aksjer og andeler			0,5	0,5
Sum			0,5	0,5

Konsern			Balansført
	Eierandel	Pålydende verdi	verdi
Nelson Garden Holding AS	10,3 %	15,0	15,0
Pollinering AS	17,0 %	0,4	-
Bio Jæren AS	7,0 %	0,21	0,21
Andre aksjer og andeler		0,5	0,7
Sum		16,1	15,9



Note 13 Fordringer med forfall senere enn ett år

Morselskap				Konsern	
2023	2024			2024	2023
20,7	18,6	Traktorlån til kunder		18,6	20,7
0,6	1,2	Andre lån		1,2	0,6
0,1	0,1	Lån til landbrukssenteret		0,1	0,1
21,4	19,9	Fordringer med forfall senere enn ett år		19,9	21,4

Note 14 Varer

Morselskap				Konsern	
2023	2024			2024	2023
278,2	212,3	Råvarer		245,2	309,4
26,7	27,0	Ferdigvarer		79,6	68,0
482,4	513,7	Håndtelsvarer		525,5	495,7
787,3	753,2	Sum		850,3	873,0

Note 15 Kundefordringer

Morselskap				Konsern	
2023	2024			2024	2023
503,9	433,5	Brutto kundefordringer		482,3	563,4
-38,6	-39,6	Avsetning tap på fordringer		-41,4	-43,3
465,3	394,0	Sum		440,9	520,1

Det er foretatt en reklassifisering i 2024 som påvirker kundefordringer og annen kortsiktig gjeld. Sammenligningstall for 2023 er omarbeidet.

Note 16 Bankinnskudd og innlån

I posten annen kortsiktig gjeld inngår innlån fra medlemmer. Dette utgjør 333,4 mNOK og har en rente på 4,2% til 5,0%.

Note 17 Gjeld til kredittinstitusjoner

Morselskap				Konsern	
2023	2024	Langsiktig gjeld		2024	2023
478,6	450,8	Gjeld til kredittinstitusjoner		506,5	537,7

349,4 MNOK av den langsiktige gjelden til kredittinstitusjoner forfaller om mer enn fem år.

Selskapet har covenants knyttet til langsiktig gjeld fra kredittinstitusjoner. Per 31.12.24 er selskapet ikke i brudd med covenanter.



Deloitte.

Deloitte AS
Knud Holms gate 8
NO-4005 Stavanger
Norway

+47 51 81 56 00
www.deloitte.no

Til årsmøtet i Felleskjøpet Rogaland Agder SA

UAVHENGIG REVISORS BERETNING

Konklusjon

Vi har revidert årsregnskapet for Felleskjøpet Rogaland Agder SA som består av:

- selskapsregnskapet, som består av balanse per 31. desember 2024, resultatregnskap, kontantstrømoppstilling for regnskapsåret avsluttet per denne datoen og noter til årsregnskapet, herunder et sammendrag av viktige regnskapsprinsipper.
- konsernregnskapet, som består av balanse per 31. desember 2024, resultatregnskap, kontantstrømoppstilling for regnskapsåret avsluttet per denne datoen og noter til årsregnskapet, herunder et sammendrag av viktige regnskapsprinsipper.

Etter vår mening

- oppfyller årsregnskapet gjeldende lovkrav,
- gir selskapsregnskapet et rettviseende bilde av selskapets finansielle stilling per 31. desember 2024 og av dets resultater og kontantstrømmer for regnskapsåret avsluttet per denne datoen i samsvar med regnskapslovens regler og god regnskapsskikk i Norge, og
- gir konsernregnskapet et rettviseende bilde av konsernets finansielle stilling per 31. desember 2024 og av dets resultater og kontantstrømmer for regnskapsåret avsluttet per denne datoen i samsvar med regnskapslovens regler og god regnskapsskikk i Norge.

Grunnlag for konklusjonen

Vi har gjennomført revisjonen i samsvar med International Standards on Auditing (ISA-ene). Våre oppgaver og plikter i henhold til disse standardene er beskrevet nedenfor under *Revisors oppgaver og plikter ved revisjonen av årsregnskapet*. Vi er uavhengige av selskapet og konsernet i samsvar med kravene i relevante lover og forskrifter i Norge og International Code of Ethics for Professional Accountants (inkludert internasjonale uavhengighetsstandarder) utstedt av International Ethics Standards Board for Accountants (IESBA-reglene), og vi har overholdt våre øvrige etiske forpliktelser i samsvar med disse kravene. Innhentet revisjonsbevis er etter vår vurdering tilstrekkelig og hensiktsmessig som grunnlag for vår konklusjon.

Øvrig informasjon

Styret og daglig leder (ledelsen) er ansvarlige for informasjonen i årsberetningen. Vår konklusjon om årsregnskapet ovenfor dekker ikke informasjonen i årsberetningen.

I forbindelse med revisjonen av årsregnskapet er det vår oppgave å lese årsberetningen. Formålet er å vurdere hvorvidt det foreligger vesentlig inkonsistens mellom årsberetningen og årsregnskapet og den kunnskap vi har opparbeidet oss under revisjonen av årsregnskapet, eller hvorvidt informasjon i årsberetningen ellers fremstår som vesentlig feil. Vi har plikt til å rapportere dersom årsberetningen fremstår som vesentlig feil. Vi har ingenting å rapportere i så henseende.

Deloitte AS and Deloitte Advokatfirma AS are the Norwegian affiliates of Deloitte NSE LLP, a member firm of Deloitte Touche Tohmatsu Limited, a UK private company limited by guarantee ("DTTL"). DTTL and each of its member firms are legally separate and independent entities. DTTL and Deloitte NSE LLP do not provide services to clients. Please see www.deloitte.com/about to learn more about our global network of member firms.

Registrert i Foretaksregisteret
Medlemmer av Den norske Revisorforening
Organisasjonsnummer: 980 211 282

Deloitte Norway conducts business through two legally separate and independent limited liability companies; Deloitte AS, providing audit, consulting, financial advisory and risk management services, and Deloitte Advokatfirma AS, providing tax and legal services.



Deloitte.

Uavhengig revisors beretning
Felleskjøpet Rogaland Agder SA

Basert på kunnskapen vi har opparbeidet oss i revisjonen, mener vi at årsberetningen

- er konsistent med årsregnskapet og
- inneholder de opplysninger som skal gis i henhold til gjeldende lovkrav.

Ledelsens ansvar for årsregnskapet

Ledelsen er ansvarlig for å utarbeide årsregnskapet og for at det gir et rettviseende bilde i samsvar med regnskapslovens regler og god regnskapsskikk i Norge. Ledelsen er også ansvarlig for slik internkontroll som den finner nødvendig for å kunne utarbeide et årsregnskap som ikke inneholder vesentlig feilinformasjon, verken som følge av misligheter eller utilsiktede feil.

Ved utarbeidelsen av årsregnskapet må ledelsen ta standpunkt til selskapets og konsernets evne til fortsatt drift og opplyse om forhold av betydning for fortsatt drift. Forutsetningen om fortsatt drift skal legges til grunn for årsregnskapet så lenge det ikke er sannsynlig at virksomheten vil bli avvirket.

Revisors oppgaver og plikter ved revisjonen av årsregnskapet

Vårt mål er å oppnå betryggende sikkerhet for at årsregnskapet som helhet ikke inneholder vesentlig feilinformasjon, verken som følge av misligheter eller utilsiktede feil, og å avgi en revisjonsberetning som inneholder vår konklusjon. Betryggende sikkerhet er en høy grad av sikkerhet, men ingen garanti for at en revisjon utført i samsvar med ISA-ene, alltid vil avdekke vesentlig feilinformasjon. Feilinformasjon kan oppstå som følge av misligheter eller utilsiktede feil. Feilinformasjon er å anse som vesentlig dersom den enkeltvis eller samlet med rimelighet kan forventes å påvirke de økonomiske beslutningene som brukerne foretar på grunnlag av årsregnskapet.

Som del av en revisjon i samsvar med ISA-ene, utøver vi profesjonelt skjønn og utviser profesjonell skepsis gjennom hele revisjonen. I tillegg:

- identifiserer og vurderer vi risikoen for vesentlig feilinformasjon i årsregnskapet, enten det skyldes misligheter eller utilsiktede feil. Vi utformer og gjennomfører revisjonshandlinger for å håndtere slike risikoen, og innhenter revisjonsbevis som er tilstrekkelig og hensiktsmessig som grunnlag for vår konklusjon. Risikoen for at vesentlig feilinformasjon som følge av misligheter ikke blir avdekket, er høyere enn for feilinformasjon som skyldes utilsiktede feil, siden misligheter kan innebære samarbeid, forfalskning, bevisste utelatelser, uriktige fremstillinger eller overstyring av internkontroll.
- opparbeider vi oss en forståelse av intern kontroll som er relevant for revisjonen, for å utforme revisjonshandlinger som er hensiktsmessige etter omstendighetene, men ikke for å gi uttrykk for en mening om effektiviteten av selskapets og konsernets interne kontroll.
- evaluerer vi om de anvendte regnskapsprinsippene er hensiktsmessige og om regnskapsestimatene og tilhørende noteopplysninger utarbeidet av ledelsen er rimelige.
- konkluderer vi på om ledelsens bruk av fortsatt drift-forutsetningen er hensiktsmessig, og, basert på innhentede revisjonsbevis, hvorvidt det foreligger vesentlig usikkerhet knyttet til hendelser eller forhold som kan skape tvil av betydning om selskapets og konsernets evne til fortsatt drift. Dersom vi konkluderer med at det eksisterer vesentlig usikkerhet, kreves det at vi i revisjonsberetningen henleder oppmerksomheten på tilleggsopplysningene i årsregnskapet, eller, dersom slike tilleggsopplysninger ikke er tilstrekkelige, at vi modifierer vår konklusjon. Våre konklusjoner er basert på revisjonsbevis innhentet frem til datoen for revisjonsberetningen. Etterfølgende hendelser eller forhold kan imidlertid medføre at selskapet og konsernet ikke kan fortsette driften.
- evaluerer vi den samlede presentasjonen, strukturen og innholdet i årsregnskapet, inkludert tilleggsopplysningene, og hvorvidt årsregnskapet gir uttrykk for de underliggende transaksjonene og hendelsene på en måte som gir et rettviseende bilde.
- innhenter vi tilstrekkelig og hensiktsmessig revisjonsbevis vedrørende den finansielle informasjonen til enhetene eller forretningsområdene i konsernet for å kunne gi uttrykk for en mening om konsernregnskapet. Vi er ansvarlige for å lede, følge opp og gjennomføre konsernrevisjonen. Vi har eneansvar for vår konklusjon om konsernregnskapet.



Deloitte.

Uavhengig revisors beretning
Felleskjøpet Rogaland Agder SA

Vi kommuniserer med styret blant annet om det planlagte innholdet i og tidspunkt for revisjonsarbeidet og eventuelle vesentlige funn i revisjonen, herunder vesentlige svakheter i intern kontroll som vi avdekker gjennom revisjonen.

Stavanger, 20. februar 2025

Deloitte AS

Johan Enoksen

Johan Enoksen

statsautorisert revisor



Årsberetning

Felleskjøpet Rogaland Agder er en samvirkebedrift som har til formål å styrke medlemmene sin økonomi på kort og lang sikt ved omsetning av driftsmidler til landbruket i Rogaland, Agder og Vestland fylke sør for Hardangerfjorden. Vi skal være landbrukets mest attraktive og lønnsomme partner.

Bedriften leverer fôr til snaut 20% av husdyrproduksjonen i landet. Dette gjør vi samtidig som vi bidrar til en bærekraftig matproduksjon i et globalt perspektiv.

Konsernets samlede omsetning endte på kr 4,15 milliard, hvilket er en økning på 6,1% fra 2023. Salget av kraftfôr økte med 33 700 tonn fra 2023 og endte på 388 133 tonn.

Bedriften er engasjert i forsknings- og utviklingsarbeid på flere områder. Vi er deleier i Felleskjøpet Fôrutvikling AS, og vi har flere utviklingsprosjekt internt i konsernet. Vi viser ellers til en nærmere redegjørelse i årsmeldingen.

Styret i bedriften består av 9 personer. Av de 6 medlemsvalgte er 3 kvinner og 3 menn. Fra de ansatte er det en kvinne og to menn. I bedriftens ledergruppe er det 1 kvinne og 6 menn. Bedriften har en kvinneandel på 27% i konsernet. Det er tegnet styreansvarsforsikring for styret og daglig leder.

Konsernet arbeider systematisk, aktivt, målrettet og planmessig for å fremme likestillings- og diskrimineringslovens formål. Aktivitetene omfatter blant annet rekruttering, lønns- og arbeidsvilkår, forfremmelse, utviklingsmuligheter og beskyttelse mot trakassering. Konsernet arbeider også målrettet for å være en arbeidsplass hvor det ikke forekommer diskriminering på grunn av nedsatt funksjonsevne. Nærmere informasjon om relevante nøkkeltall samt beskrivelse av arbeidet knyttet til likestilling og mangfold finnes i eget kapittel i Årsmeldingen for 2024.

Sykefraværet i morselskapet endte på 4,7% i 2024. Det er et tett og godt samarbeid mellom ansattes organisasjoner og bedriftsledelsen. Det er i 2024 registeret 19 personskader. Det er utarbeidet en egen HMS plan for bedriften. Det arbeides aktivt med å ta ned overtid for ansatte i de delene av organisasjonen med stor arbeidsbelastning gjennom strukturering og standardisering av arbeidet.

Selskapet er omfattet av kravene i åpenhetsloven. Redegjørelse knyttet til åpenhetsloven er tilgjengelig på selskapets nettsider.

Vi har også i 2024 gjennomført undersøkelser omkring kundetilfredshet. Disse undersøkelsene er viktige grunnlag for arbeidet med å forbedre bedriften.



I morselskapet økte salgsinntekter og andre driftsinntekter med kr 216 mill. fra 2023. Salgsinntektene endte på kr 3 793mill mot kr 3 537mill i 2023. For konsernet økte inntektene med kr 220 mill. til kr 4 157 mill.

Driftsresultatet for konsernet ble på kr 161,5mill mot kr 97,3mill i 2023. Konsernets årsresultat etter skatt ble kr 28,9mill mot kr 41,6mill i 2023. For morselskapet ble driftsresultatet kr 111mill mot kr 92,1mill i 2023. Årsresultatet etter skatt i morselskapet ble kr 71,7mill mot kr 46,8mill i 2023.

Konsernet har hittil ikke hatt vesentlige tap på fordringer. Styret vurderer risikoen for tap på fordringer som lav.

Det er styret sin oppfatning at den finansielle stillingen for FKRA er god. Egenkapitalandelen i morselskapet er på 40,3%, mens den for konsernet er 36,6%.

Selskapet er i liten grad utsatt for finansiell risiko utover utviklingen i det norske rentenivået og valutakurs. Renter og valuta sikres i henhold til fastlagte strategier. Konsernet benytter seg av rentebytteavtale for sikring av rentekostnader knyttet til flytende rente på lån.

I forhold til fremtidsutsikter så befinner vi oss i en verden med økt usikkerhet. Variasjon i valutakurser og råvarepriser påvirker innkjøpspriser, variasjon i rentenivå påvirker kapitalkostnader og variasjon og inflasjon i andre innsatsfaktorer påvirker kostnadsnivået til selskapet. Videre kan lavere kjøpekraft hos forbrukere påvirke selskapet sin forbrukerrettede handelsvirksomhet. Selskapet arbeider aktivt med og best mulig manøvrere i disse usikre tidene for også fremover kunne være en lønnsom og attraktiv partner for våre medlemmer. Selskapet har igangsatt et stort IT prosjekt knyttet til utskifting av selskapets ERP system. Prosjektet er estimert å pågå i ca. 3år og vil medføre ekstraordinære kostnader, og vil følgelig kunne påvirke de finansielle resultatene negativt de neste årene.

I henhold til regnskapsloven bekrefter styret at grunnlaget for fortsatt drift er til stede, og at årsregnskapet for 2024 er utarbeidet i samsvar med dette. Styret har forventninger om god lønnsomhet også i de nærmeste årene.

Resultatet etter skatt for FKRA på kr 71,7mill foreslår styret disponert slik:

- Kjøpsutbytte til medlemmene kr 23mill
- Avsatt til annen egenkapital kr 48,7mill

Bedriften er sertifisert etter NS-EN ISO 9001:2015. Målet med å arbeide etter et slikt system er å kunne dokumentere den systematiske kvalitetsstyringen av alle ledd og prosesser i bedriften. Særlig viktig er gjennomføring og dokumentasjon av forbedringer.

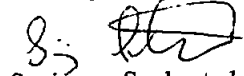



FKRA arbeider kontinuerlig med løsninger for å hindre forurensninger av miljøet. Styret viser i denne sammenheng til egen miljørapport i årsmeldingen.

I løpet av året har vi arrangert 3 møter med årsmøteutsendingene og 15 medlemsmøter. Det er avholdt 13 styremøter.


Styret vil takke alle for en meget god innsats i 2024.

Stavanger, 20. februar 2025



Sveinung Svebestad
Styrets leder


Roar Lima Grødeland
Nestleder

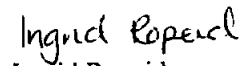

Line Njåstad


Kirsten V. Eike

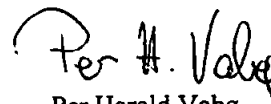

Tarald Magne Oma


Jannike Nystøl Simonsen


Sten Ivar Skretting


Ingrid Ropeid


Geir Inge Gausland


Per Harald Vabø
Adm. direktør