



ÅRSREGNSKAPET FOR REGNSKAPSÅRET 2023 - GENERELL INFORMASJON

Enheten

Organisasjonsnummer: 989 168 029
Organisasjonsform: Aksjeselskap
Foretaksnavn: JUNICO AS
Forretningsadresse: Vestre vei 81D
1397 NESØYA

Regnskapsår

Årsregnskapets periode: 01.01.2023 - 31.12.2023

Konsern

Morselskap i konsern: Nei

Regnskapsregler

Regler for små foretak benyttet: Ja
Benyttet ved utarbeidelsen av årsregnskapet til selskapet: Regnskapslovens alminnelige regler

Årsregnskapet fastsatt av kompetent organ

Bekreftet av representant for selskapet: Jessica Ferner-Johansen
Dato for fastsettelse av årsregnskapet: 24.01.2024

Grunnlag for avgivelse

År 2023: Årsregnskapet er elektronisk innlevert
År 2022: Tall er hentet fra elektronisk innlevert årsregnskap fra 2023

Det er ikke krav til at årsregnskapet m.v. som sendes til Regnskapsregisteret er undertegnet. Kontrollen på at dette er utført ligger hos revisor/enhetens øverste organ. Sikkerheten ivaretas ved at innsender har rolle/rettighet for innsending av årsregnskapet via Altinn, og ved at det bekreftes at årsregnskapet er fastsatt av kompetent organ.

Brønnøysundregistrene, 26.01.2025



Resultatregnskap

| Beløp i: NOK | Note | 2023 | 2022 |
|---|------|------------------|------------------|
| RESULTATREGNSKAP | | | |
| Kostnader | | | |
| Lønnskostnad | 1 | | |
| Annen driftskostnad | | 48 434 | 43 271 |
| Sum kostnader | | 48 434 | 43 271 |
| Driftsresultat | | -48 434 | -43 271 |
| Finansinntekter og finanskostnader | | | |
| Annen finansinntekt | | 1 040 000 | 1 040 000 |
| Sum finansinntekter | | 1 040 000 | 1 040 000 |
| Annen rentekostnad | | | 3 |
| Sum finanskostnader | | | 3 |
| Netto finans | | 1 040 000 | 1 039 997 |
| Ordinært resultat før skattekostnad | | 991 566 | 996 726 |
| Skattekostnad på resultat | 2 | | |
| Ordinært resultat etter skattekostnad | | 991 566 | 996 726 |
| Årsresultat | 3 | 991 566 | 996 726 |
| Årsresultat etter minoritetsinteresser | | 991 566 | 996 726 |
| Totalresultat | | 991 566 | 996 726 |
| Overføringer og disponeringer | | | |
| Avsatt til annen egenkapital | | 991 566 | 996 726 |
| Sum overføringer og disponeringer | | 991 566 | 996 726 |



Balanse

| Beløp i: NOK | Note | 2023 | 2022 |
|---|------|------------------|------------------|
| BALANSE - EIENDELER | | | |
| Anleggsmidler | | | |
| Immaterielle eiendeler | | | |
| Utsatt skattefordel | 2 | | |
| Finansielle anleggsmidler | | | |
| Investering i annet foretak i samme konsern | 4 | | |
| Investeringer i tilknyttet selskap | 4 | 4 300 000 | 4 300 000 |
| Lån til tilknyttet selskap og felles kontrollert virksomhet | | | 40 000 |
| Sum finansielle anleggsmidler | | 4 300 000 | 4 340 000 |
| Sum anleggsmidler | | 4 300 000 | 4 340 000 |
| Omløpsmidler | | | |
| Varer | | | |
| Fordringer | | | |
| Andre kortsiktige fordringer | | 3 981 | 3 981 |
| Sum fordringer | | 3 981 | 3 981 |
| Investeringer | | | |
| Aksjer og andeler i foretak i samme konsern | 4 | | |
| Bankinnskudd, kontanter og lignende | | | |
| Bankinnskudd, kontanter o.l. | | 1 205 074 | 3 501 366 |
| Sum bankinnskudd, kontanter og lignende | | 1 205 074 | 3 501 366 |
| Sum omløpsmidler | | 1 209 055 | 3 505 347 |
| SUM EIENDELER | | 5 509 055 | 7 845 347 |

BALANSE - EGENKAPITAL OG GJELD

Egenkapital

Innskutt egenkapital



Balanse

| Beløp i: NOK | Note | 2023 | 2022 |
|---------------------------------|-------------|------------------|------------------|
| Aksjekapital | 5 | 260 000 | 260 000 |
| Beholdning av egne aksjer | 5 | | |
| Overkurs | | | 3 326 500 |
| Sum innskutt egenkapital | | 260 000 | 3 586 500 |
| Opptjent egenkapital | | | |
| Annen egenkapital | | 3 689 055 | 2 697 489 |
| Sum opptjent egenkapital | | 3 689 055 | 2 697 489 |
| Sum egenkapital | 3 | 3 949 055 | 6 283 989 |
| Gjeld | | | |
| Langsiktig gjeld | | | |
| Utsatt skatt | 2 | | |
| Annen langsiktig gjeld | | | |
| Sum langsiktig gjeld | | 0 | 0 |
| Kortsiktig gjeld | | | |
| Betalbar skatt | 2 | | |
| Utbytte | | | 1 560 000 |
| Annen kortsiktig gjeld | | 1 560 000 | 1 358 |
| Sum kortsiktig gjeld | | 1 560 000 | 1 561 358 |
| Sum gjeld | | 1 560 000 | 1 561 358 |
| SUM EGENKAPITAL OG GJELD | | 5 509 055 | 7 845 347 |



Brønnøysundregistrene

ÅRSREGNSKAP FOR REGNSKAPSÅRET 2023 - GENERELL INFORMASJON

Journalnummer: 2024 302346

Enheten

Organisasjonsnummer: 989 168 029
Organisasjonsform: Aksjeselskap
Foretaksnavn: JUNICO AS
Forretningsadresse: Vestre vei 81D
1397 NESØYA

Regnskapsår

Årsregnskapets periode: 01.01.2023 - 31.12.2023

Konsern

Morselskap i konsern: Nei

Regnskapsregler

Regler for små foretak benyttet: Ja
Benyttet ved utarbeidelsen av
årsregnskapet til selskapet: Regnskapslovens alminnelige regler

Årsregnskapet fastsatt av kompetent organ

Bekreftet av representant for selskapet: Jessica Ferner-Johansen
Dato for fastsettelse av årsregnskapet: 24.01.2024

Revisjon

Årsregnskapet er utarbeidet av ekstern
autorisert regnskapsfører: Ja

Grunnlag for avgivelse

År 2023: Årsregnskap er elektronisk innlevert.
År 2022: Tall er hentet fra elektronisk innlevert årsregnskap fra 2023.

Det er ikke krav til at årsregnskapet m.v. som sendes til Regnskapsregisteret er undertegnet. Kontrollen på at dette er utført ligger hos revisor/enhetens øverste organ. Sikkerheten ivaretas ved at innsender har rolle/rettighet for innsending av årsregnskapet via Altinn, og ved at det bekreftes at årsregnskapet er fastsatt av kompetent organ.

Brønnøysundregistrene, 27.01.2024



Organisasjonsnr: 989 168 029
JUNICO AS

RESULTATREGNSKAP

| Beløp i: NOK | Note | 2023 | 2022 |
|---|-------------|------------------|------------------|
| RESULTATREGNSKAP | | | |
| Kostnader | | | |
| Lønnskostnad | 1 | | |
| Annen driftskostnad | | 48 434 | 43 271 |
| Sum kostnader | | 48 434 | 43 271 |
| Driftsresultat | | -48 434 | -43 271 |
| Finansinntekter og finanskostnader | | | |
| Annen finansinntekt | | 1 040 000 | 1 040 000 |
| Sum finansinntekter | | 1 040 000 | 1 040 000 |
| Annen rentekostnad | | | 3 |
| Sum finanskostnader | | | 3 |
| Netto finans | | 1 040 000 | 1 039 997 |
| Ordinært resultat før skattekostnad | | 991 566 | 996 726 |
| Skattekostnad på resultat | 2 | | |
| Ordinært resultat etter skattekostnad | | 991 566 | 996 726 |
| Årsresultat | 3 | 991 566 | 996 726 |
| Årsresultat etter minoritetsinteresser | | 991 566 | 996 726 |
| Totalresultat | | 991 566 | 996 726 |
| Overføringer og disponeringer | | | |
| Avsatt til annen egenkapital | | 991 566 | 996 726 |
| Sum overføringer og disponeringer | | 991 566 | 996 726 |



Organisasjonsnr: 989 168 029
JUNICO AS

BALANSE

| Beløp i: NOK | Note | 2023 | 2022 |
|---|-------------|------------------|------------------|
| BALANSE - EIENDELER | | | |
| Anleggsmidler | | | |
| Immaterielle eiendeler | | | |
| Utsatt skattefordel | 2 | | |
| Finansielle anleggsmidler | | | |
| Investering i annet foretak i samme konsern | 4 | | |
| Investeringer i tilknyttet selskap | 4 | 4 300 000 | 4 300 000 |
| Lån til tilknyttet selskap og felles kontrollert virksomhet | | | 40 000 |
| Sum finansielle anleggsmidler | | 4 300 000 | 4 340 000 |
| Sum anleggsmidler | | 4 300 000 | 4 340 000 |
| Omløpsmidler | | | |
| Varer | | | |
| Fordringer | | | |
| Andre kortsiktige fordringer | | 3 981 | 3 981 |
| Sum fordringer | | 3 981 | 3 981 |
| Investeringer | | | |
| Aksjer og andeler i foretak i samme konsern | 4 | | |
| Bankinnskudd, kontanter og lignende | | | |
| Bankinnskudd, kontanter o. l. | | 1 205 074 | 3 501 366 |
| Sum bankinnskudd, kontanter og lignende | | 1 205 074 | 3 501 366 |
| Sum omløpsmidler | | 1 209 055 | 3 505 347 |
| SUM EIENDELER | | 5 509 055 | 7 845 347 |
| BALANSE - EGENKAPITAL OG GJELD | | | |
| Egenkapital | | | |
| Innskutt egenkapital | | | |
| Aksjekapital | 5 | 260 000 | 260 000 |
| Beholdning av egne aksjer | 5 | | |



| | | | |
|---------------------------------|----------|------------------|------------------|
| Overkurs | | | 3 326 500 |
| Sum innskutt egenkapital | | 260 000 | 3 586 500 |
| Opptjent egenkapital | | | |
| Annen egenkapital | | 3 689 055 | 2 697 489 |
| Sum opptjent egenkapital | | 3 689 055 | 2 697 489 |
| Sum egenkapital | 3 | 3 949 055 | 6 283 989 |
| Gjeld | | | |
| Langsiktig gjeld | | | |
| Utsatt skatt | 2 | | |
| Annen langsiktig gjeld | | | |
| Sum langsiktig gjeld | | 0 | 0 |
| Kortsiktig gjeld | | | |
| Betalbar skatt | 2 | | |
| Utbytte | | | 1 560 000 |
| Annen kortsiktig gjeld | | 1 560 000 | 1 358 |
| Sum kortsiktig gjeld | | 1 560 000 | 1 561 358 |
| Sum gjeld | | 1 560 000 | 1 561 358 |
| SUM EGENKAPITAL OG GJELD | | 5 509 055 | 7 845 347 |



Organisasjonsnr: 989 168 029
JUNICO AS

NOTEOPPLYSNINGER - SELSKAP - alle poster oppgitt i hele tall

Note

Antall årsverk i regnskapsåret
0.00

Sum Beløp

Balanseført verdi 31.12. Varige driftsmidler Immaterielle eiend.

Konsernregnskap

Morselskapet sitt navn

Forretningskontor for morselskapet

Begrunnelse for at datterselskap er utelatt fra konsolideringen

Samlet beløp - tilknyttet selskap Årets Fjorårets

Samlet beløp - foretak i samme konsern Årets Fjorårets

Samlet beløp - foretak i samme konsern Årets Fjorårets

Samlet beløp - felles kontrollert virksomhet Årets Fjorårets

Pantstillelse Beløp

Beholdning av egne aksjer Antall Pålydende Andel av aksjek.



revisjon & rådgivning



Til generalforsamlingen i JUNICO AS

Uavhengig revisors beretning for 2023

Konklusjon

Vi har revidert JUNICO AS sitt årsregnskap som viser et overskudd på kr 991 566. Årsregnskapet består av balanse per 31. desember 2023, resultatregnskap for regnskapsåret avsluttet per denne datoen og noter til årsregnskapet, herunder et sammendrag av viktige regnskapsprinsipper.

Etter vår mening

- oppfyller årsregnskapet gjeldende lovkrav, og
- gir årsregnskapet et rettviseende bilde av selskapets finansielle stilling per 31. desember 2023 og av dets resultat for regnskapsåret avsluttet per denne datoen i samsvar med regnskapslovens regler og god regnskapsskikk i Norge.

Grunnlag for konklusjonen

Vi har gjennomført revisjonen i samsvar med de internasjonale revisjonsstandardene International Standards on Auditing (ISA-ene). Våre oppgaver og plikter i henhold til disse standardene er beskrevet nedenfor under Revisors oppgaver og plikter ved revisjonen av årsregnskapet. Vi er uavhengige av selskapet slik det kreves i lov, forskrift og International Code of Ethics for Professional Accountants (inkludert internasjonale uavhengighetsstandarder) utstedt av the International Ethics Standards Board for Accountants (IESBA-reglene), og vi har overholdt våre øvrige etiske forpliktelser i samsvar med disse kravene. Innhentet revisjonsbevis er etter vår vurdering tilstrekkelig og hensiktsmessig som grunnlag for vår konklusjon.

Ledelsens ansvar for årsregnskapet

Ledelsen (styret og daglig leder) er ansvarlig for å utarbeide årsregnskapet og for at det gir et rettviseende bilde i samsvar med regnskapslovens regler og god regnskapsskikk i Norge. Ledelsen er også ansvarlig for slik intern kontroll som den finner nødvendig for å kunne utarbeide et årsregnskap som ikke inneholder vesentlig feilinformasjon, verken som følge av misligheter eller utilsiktede feil.

Ved utarbeidelsen av årsregnskapet må ledelsen ta standpunkt til selskapets evne til fortsatt drift og opplyse om forhold av betydning for fortsatt drift. Forutsetningen om fortsatt drift skal legges til grunn for årsregnskapet så lenge det ikke er sannsynlig at virksomheten vil bli avvirket.

Side 1 av 2

HLO revisjon & rådgivning AS

Kirkegata 10 | NO-3211 Sandefjord | Telefon: +47 33 42 68 00

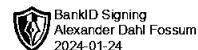
Bank: 6272.05.00561 | Foretaksregisteret: NO 989 027 654 MVA | hlo@hlo.no | www.hlo.no



Medlem av Den norske Revisorforening



revisjon & rådgivning



Revisors oppgaver og plikter ved revisjonen av årsregnskapet


Vårt mål er å oppnå betryggende sikkerhet for at årsregnskapet som helhet ikke inneholder vesentlig feilinformasjon, verken som følge av misligheter eller utilsiktede feil, og å avgi en revisjonsberetning som inneholder vår konklusjon. Betryggende sikkerhet er en høy grad av sikkerhet, men ingen garanti for at en revisjon utført i samsvar med ISA-ene, alltid vil avdekke vesentlig feilinformasjon som eksisterer. Feilinformasjon kan oppstå som følge av misligheter eller utilsiktede feil. Feilinformasjon blir vurdert som vesentlig dersom den enkeltvis eller samlet med rimelighet kan forventes å påvirke økonomiske beslutninger som brukerne foretar basert på årsregnskapet for JUNICO AS.

For videre beskrivelse av revisors oppgaver og plikter vises det til:
<https://revisorforeningen.no/revisjonsberetninger>

Sandefjord, 24. januar 2024
HLO revisjon & rådgivning AS

Alexander Dahl Fossum
statsautorisert revisor
(elektronisk signert)





Årsregnskap 2023

Junico AS

Resultatregnskap
Balanse
Noter til regnskapet
Revisjonsberetning

Org.nr.: 989 168 029



RESULTATREGNSKAP

JUNICO AS

| DRIFTSINNEKTER OG DRIFTSKOSTNADER | Note | 2023 | 2022 |
|--|----------|------------------|------------------|
| Annen driftskostnad | | 48 434 | 43 271 |
| Sum driftskostnader | | 48 434 | 43 271 |
| Driftsresultat | | -48 434 | -43 271 |
| FINANSINNEKTER OG FINANSKOSTNADER | | | |
| Annen finansinntekt | | 1 040 000 | 1 040 000 |
| Annen rentekostnad | | 0 | 3 |
| Resultat av finansposter | | 1 040 000 | 1 039 997 |
| Resultat før skattekostnad | | 991 566 | 996 726 |
| Årsresultat | 3 | 991 566 | 996 726 |
| OVERFØRINGER | | | |
| Avsatt til annen egenkapital | | 991 566 | 996 726 |
| Sum overføringer | | 991 566 | 996 726 |



BALANSE

JUNICO AS

| EIENDELER | Note | 2023 | 2022 |
|---|------|------------------|------------------|
| ANLEGGSMIDLER | | | |
| IMMATERIELLE EIENDELER | | | |
| VARIGE DRIFTSMIDLER | | | |
| FINANSIELLE ANLEGGSMIDLER | | | |
| Investeringer i tilknyttet selskap | 4 | 4 300 000 | 4 300 000 |
| Lån til tilknyttet selskap og felles kontrollert virksomhet | | 0 | 40 000 |
| Sum finansielle anleggsmidler | | 4 300 000 | 4 340 000 |
| Sum anleggsmidler | | 4 300 000 | 4 340 000 |
| OMLØPSMIDLER | | | |
| FORDRINGER | | | |
| Andre kortsiktige fordringer | | 3 981 | 3 981 |
| Sum fordringer | | 3 981 | 3 981 |
| INVESTERINGER | | | |
| Bankinnskudd, kontanter o.l. | | 1 205 074 | 3 501 366 |
| Sum omløpsmidler | | 1 209 055 | 3 505 347 |
| Sum eiendeler | | 5 509 055 | 7 845 347 |



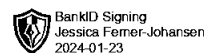
BALANSE

JUNICO AS

| EGENKAPITAL OG GJELD | Note | 2023 | 2022 |
|--|--------------------|----------------------------|----------------------------|
| EGENKAPITAL | | | |
| INNSKUTT EGENKAPITAL | | | |
| Aksjekapital | 5 | 260 000 | 260 000 |
| Overkurs | | 0 | 3 326 500 |
| Sum innskutt egenkapital | | 260 000 | 3 586 500 |
| OPPTJENT EGENKAPITAL | | | |
| Annen egenkapital | | 3 689 055 | 2 697 489 |
| Sum opptjent egenkapital | | 3 689 055 | 2 697 489 |
| Sum egenkapital | 3 | 3 949 055 | 6 283 989 |
| GJELD | | | |
| AVSETNING FOR FORPLIKTELSER | | | |
| ANNEN LANGSIKTIG GJELD | | | |
| KORTSIKTIG GJELD | | | |
| Utbytte | | 0 | 1 560 000 |
| Annen kortsiktig gjeld | | 1 560 000 | 1 358 |
| Sum kortsiktig gjeld | | 1 560 000 | 1 561 358 |
| Sum gjeld | | 1 560 000 | 1 561 358 |
| Sum egenkapital og gjeld | | 5 509 055 | 7 845 347 |

Oslo, 24.01.2024
Styret i Junico AS

Jessica Ferner-Johansen
styreleder/daglig leder



Regnskapsprinsipper

Årsregnskapet er satt opp i samsvar med regnskapsloven og NRS 8 - God regnskapsskikk for små foretak.

SKATT

Skattekostnaden i resultatregnskapet omfatter både periodens betalbare skatt og endring i utsatt skatt. Utsatt skatt er beregnet med 22 % på grunnlag av de midlertidige forskjeller som eksisterer mellom regnskapsmessige og skattemessige verdier, samt ligningsmessig underskudd til fremføring ved utgangen av regnskapsåret. Skatteøkende og skattereduserende midlertidige forskjeller som reverserer eller kan reverseres i samme periode er utlignet og nettoført.

KLASSIFISERING OG VURDERING AV ANLEGGSMIDLER

Anleggsmidler omfatter eiendeler bestemt til varig eie og bruk. Anleggsmidler er vurdert til anskaffelseskost.

KLASSIFISERING OG VURDERING AV OMLØPSMIDLER

Omløpsmidler og kortsiktig gjeld omfatter normalt poster som forfaller til betaling innen ett år etter balansedagen, samt poster som knytter seg til varekretsløpet. Omløpsmidler vurderes til laveste verdi av anskaffelseskost og virkelig verdi.

Note 1 Lønnskostnader og antall årsverk

Selskapet har i 2023 sysselsatt 0 årsverk.

Note 2 Skatt

| Årets skattekostnad | 2023 | 2022 |
|--|----------------|----------------|
| Resultatført skatt på ordinært resultat: | | |
| Betalbar skatt | 0 | 0 |
| Endring i utsatt skattefordel | 0 | 0 |
| Skattekostnad ordinært resultat | 0 | 0 |
| Skattepliktig inntekt: | | |
| Resultat før skatt | 991 566 | 996 726 |
| Permanente forskjeller | -1 008 800 | -1 008 797 |
| Skattepliktig inntekt | -17 234 | -12 071 |
| Betalbar skatt i balansen: | | |
| Betalbar skatt på årets resultat | 0 | 0 |
| Sum betalbar skatt i balansen | 0 | 0 |

Skatteeffekten av midlertidige forskjeller og underskudd til fremføring som har gitt opphav til utsatt skatt og utsatte skattefordeler, spesifisert på typer av midlertidige forskjeller

| | 2023 | 2022 | Endring |
|---|----------|----------|----------|
| Akkumulert fremførbart underskudd | -29 304 | -12 070 | 17 234 |
| Inngår ikke i beregningen av utsatt skatt | 29 304 | 12 070 | -17 234 |
| Utsatt skattefordel (22 %) | 0 | 0 | 0 |



Note 3 Egenkapital

| | Aksjekapital | Overkurs | Annen egenkapital | Sum egenkapital |
|--------------------------------------|------------------|------------|-------------------|------------------|
| Pr. 31.12.2022 | 260 000 | 3 326 500 | 2 697 489 | 6 283 989 |
| Årets resultat | | | 991 566 | 991 566 |
| Tilbakebetaling av innbetalt kapital | | -3 326 500 | 0 | -3 326 500 |
| Pr 31.12.2023 | 260 000 0 | | 3 689 055 | 3 949 055 |

Note 4 Datterselskap, TS og FKV

| | Kontor- kommune | Eierandel | Anskaffelseskost |
|------------------------------|-----------------|-----------|------------------|
| DS/FKV/TS | | | |
| Ferner Jacobsen Aktieselskap | OSLO | 26,0% | 4 300 000 |
| Sum | | | 4 300 000 |

Note 5 Aksjonærer

AKSJEKAPITALEN I JUNICO AS PR. 31.12 BESTÅR AV:

| | Antall | Pålydende | Bokført |
|-----------------|-----------|-----------|----------------|
| Ordinære aksjer | 26 | 10 000,0 | 260 000 |
| Sum | 26 | | 260 000 |

EIERSTRUKTUR

Aksjonærer i % pr. 31.12:

| | Ordinære | Eierandel | Stemmeandel |
|-------------------------|----------|-----------|-------------|
| Jessica Ferner-Johansen | 26 | 100,0 | 100,0 |

AKSJER EIET AV MEDLEMMER I STYRET OG DAGLIG LEDER:

| Navn | Verv | Ordinære |
|-----------------------------|-------------------------|-----------|
| Jessica Ferner-Johansen | styreleder/daglig leder | 26 |
| Totalt antall aksjer | | 26 |