



ÅRSREGNSKAPET FOR REGNSKAPSÅRET 2024 - GENERELL INFORMASJON

Enheten

Organisasjonsnummer: 922 376 506
Organisasjonsform: Aksjeselskap
Foretaksnavn: M36 NÆRING AS
Forretningsadresse: Cort Adelers gate 17
0254 OSLO

Regnskapsår

Årsregnskapets periode: 01.01.2024 - 31.12.2024

Konsern

Morselskap i konsern: Nei

Regnskapsregler

Regler for små foretak benyttet: Ja
Benyttet ved utarbeidelsen av årsregnskapet til selskapet: Regnskapslovens alminnelige regler

Årsregnskapet fastsatt av kompetent organ

Bekreftet av representant for selskapet: Jannike Notto Tvenge
Dato for fastsettelse av årsregnskapet: 30.05.2025

Grunnlag for avgivelse

År 2024: Årsregnskapet er elektronisk innlevert
År 2023: Tall er hentet fra elektronisk innlevert årsregnskap fra 2024

Det er ikke krav til at årsregnskapet m.v. som sendes til Regnskapsregisteret er undertegnet. Kontrollen på at dette er utført ligger hos revisor/enhetens øverste organ. Sikkerheten ivaretas ved at innsender har rolle/rettighet for innsending av årsregnskapet via Altinn, og ved at det bekreftes at årsregnskapet er fastsatt av kompetent organ.

Brønnøysundregistrene, 13.06.2025



Resultatregnskap

Beløp i: NOK	Note	2024	2023
RESULTATREGNSKAP			
Inntekter			
Leieinntekter		4 486 017	4 126 842
Sum inntekter		4 486 017	4 126 842
Kostnader			
Varekostnad		285 163	309 207
Lønnskostnad	1		
Avskrivning av driftsmidler og immaterielle eiendeler	2	716 642	716 642
Annen driftskostnad		422 341	605 061
Sum kostnader		1 424 146	1 630 911
Driftsresultat		3 061 871	2 495 932
Finansinntekter og finanskostnader			
Renteinntekt fra foretak i samme konsern			5 033
Annen renteinntekt		1 103	1 043
Sum finansinntekter		1 103	6 076
Rentekostnad til foretak i samme konsern	3, 4	282 648	238 412
Annen rentekostnad	5	3 789 845	3 508 634
Sum finanskostnader		4 072 493	3 747 046
Netto finans		-4 071 390	-3 740 970
Resultat før skattekostnad		-1 009 519	-1 245 039
Skattekostnad på resultat	6	-222 094	-273 908
Årsresultat	7	-787 425	-971 131
Årsresultat etter minoritetsinteresser		-787 425	-971 131
Totalresultat		-787 425	-971 131
Overføringer og disponeringer			
Udekket tap		-787 425	-971 131



Resultatregnskap

Beløp i: NOK	Note	2024	2023
Sum overføringer og disponeringer		-787 425	-971 131



Balanse

Beløp i: NOK	Note	2024	2023
BALANSE - EIENDELER			
Anleggsmidler			
Immaterielle eiendeler			
Utsatt skattefordel	6	1 795 745	1 573 651
Sum immaterielle eiendeler		1 795 745	1 573 651
Varige driftsmidler			
Tomter, bygninger o.a. fast eiendom	2, 5	35 144 010	35 860 652
Anlegg under utførelse	2, 5		
Maskiner og anlegg	2		
Driftsløsøre, inventar o.a. utstyr	2		
Sum varige driftsmidler		35 144 010	35 860 652
Finansielle anleggsmidler			
Lån til foretak i samme konsern	3		
Lån til tilknyttet selskap og felles kontrollert virksomhet	3		
Sum anleggsmidler		36 939 755	37 434 303
Omløpsmidler			
Varer			
Fordringer			
Kundefordringer		345 718	362 008
Andre kortsiktige fordringer		46 405	75 605
Konsernfordringer	4		181 184
Sum fordringer		392 124	618 797
Bankinnskudd, kontanter og lignende			
Bankinnskudd, kontanter o.l.		103 954	49 602
Sum bankinnskudd, kontanter og lignende		103 954	49 602
Sum omløpsmidler		496 077	668 399
SUM EIENDELER		37 435 832	38 102 701



Balanse

Beløp i: NOK	Note	2024	2023
BALANSE - EGENKAPITAL OG GJELD			
Egenkapital			
Innskutt egenkapital			
Aksjekapital		30 000	30 000
Sum innskutt egenkapital		30 000	30 000
Opptjent egenkapital			
Udekket tap		27 404 111	26 616 686
Sum opptjent egenkapital		-27 404 111	-26 616 686
Sum egenkapital	7	-27 374 111	-26 586 686
Gjeld			
Langsiktig gjeld			
Utsatt skatt	6		
Annen langsiktig gjeld			
Gjeld til kredittinstitusjoner	5	53 370 797	54 810 797
Langsiktig konserngjeld	3, 4	10 659 107	8 992 643
Sum annen langsiktig gjeld		64 029 904	63 803 440
Sum langsiktig gjeld		64 029 904	63 803 440
Kortsiktig gjeld			
Leverandørgjeld		27 250	81 706
Betalbar skatt	6		
Skyldig offentlige avgifter		27 161	15 796
Kortsiktig konserngjeld	3		
Annen kortsiktig gjeld		725 627	788 445
Sum kortsiktig gjeld		780 038	885 947
Sum gjeld		64 809 942	64 689 387
SUM EGENKAPITAL OG GJELD		37 435 832	38 102 701
POSTER UTENOM BALANSEN			
Garantistillelser	5		



Balanse

Beløp i: NOK	Note	2024	2023
Pantstillelser	5		



Brønnøysundregistrene

ÅRSREGNSKAP FOR REGNSKAPSÅRET 2024 - GENERELL INFORMASJON

Journalnummer: 2025 513524

Enheten

Organisasjonsnummer: 922 376 506
Organisasjonsform: Aksjeselskap
Foretaksnavn: M36 NÆRING AS
Forretningsadresse: Cort Adelters gate 17
0254 OSLO

Regnskapsår

Årsregnskapets periode: 01.01.2024 - 31.12.2024

Konsern

Morselskap i konsern: Nei

Regnskapsregler

Regler for små foretak benyttet: Ja
Benyttet ved utarbeidelsen av
årsregnskapet til selskapet: Regnskapslovens alminnelige regler

Årsregnskapet fastsatt av kompetent organ

Bekreftet av representant for selskapet: Jannike Notto Tvenge
Dato for fastsettelse av årsregnskapet: 30.05.2025

Grunnlag for avgivelse

År 2024: Årsregnskap er elektronisk innlevert.
År 2023: Tall er hentet fra elektronisk innlevert årsregnskap fra 2024.

Det er ikke krav til at årsregnskapet m.v. som sendes til Regnskapsregisteret er undertegnet. Kontrollen på at dette er utført ligger hos revisor/enhetens øverste organ. Sikkerheten ivaretas ved at innsender har rolle/rettighet for innsending av årsregnskapet via Altinn, og ved at det bekreftes at årsregnskapet er fastsatt av kompetent organ.

Brønnøysundregistrene, 12.06.2025



Organisasjonsnr: 922 376 506
M36 NERING AS

RESULTATREGNSKAP

Beløp i: NOK	Note	2024	2023
RESULTATREGNSKAP			
Inntekter			
Leieinntekter		4 486 017	4 126 842
Sum inntekter		4 486 017	4 126 842
Kostnader			
Varekostnad		285 163	309 207
Lønnskostnad	1		
Avskrivning av driftsmidler og immaterielle eiendeler	2	716 642	716 642
Annen driftskostnad		422 341	605 061
Sum kostnader		1 424 146	1 630 911
Driftsresultat		3 061 871	2 495 932
Finansinntekter og finanskostnader			
Renteinntekt fra foretak i samme konsern			5 033
Annen renteinntekt		1 103	1 043
Sum finansinntekter		1 103	6 076
Rentekostnad til foretak i samme konsern	3, 4	282 648	238 412
Annen rentekostnad	5	3 789 845	3 508 634
Sum finanskostnader		4 072 493	3 747 046
Netto finans		-4 071 390	-3 740 970
Resultat før skattekostnad		-1 009 519	-1 245 039
Skattekostnad på resultat	6	-222 094	-273 908
Årsresultat	7	-787 425	-971 131
Årsresultat etter minoritetsinteresser		-787 425	-971 131
Totalresultat		-787 425	-971 131
Overføringer og disponeringer			
Udekket tap		-787 425	-971 131
Sum overføringer og disponeringer		-787 425	-971 131



Organisasjonsnr: 922 376 506
M36 NERING AS

BALANSE

Beløp i: NOK	Note	2024	2023
BALANSE - EIENDELER			
Anleggsmidler			
Immaterielle eiendeler			
Utsatt skattefordel	6	1 795 745	1 573 651
Sum immaterielle eiendeler		1 795 745	1 573 651
Varige driftsmidler			
Tomter, bygninger o.a. fast eiendom	2, 5	35 144 010	35 860 652
Anlegg under utførelse	2, 5		
Maskiner og anlegg	2		
Driftsløsøre, inventar o. a. utstyr	2		
Sum varige driftsmidler		35 144 010	35 860 652
Finansielle anleggsmidler			
Lån til foretak i samme konsern	3		
Lån til tilknyttet selskap og felles kontrollert virksomhet	3		
Sum anleggsmidler		36 939 755	37 434 303
Omløpsmidler			
Varer			
Fordringer			
Kundefordringer		345 718	362 008
Andre kortsiktige fordringer		46 405	75 605
Konsernfordringer	4		181 184
Sum fordringer		392 124	618 797
Bankinnskudd, kontanter og lignende			
Bankinnskudd, kontanter o. l.		103 954	49 602
Sum bankinnskudd, kontanter og lignende		103 954	49 602
Sum omløpsmidler		496 077	668 399
SUM EIENDELER		37 435 832	38 102 701
BALANSE - EGENKAPITAL OG GJELD			



Egenkapital			
Innskutt egenkapital			
Aksjekapital		30 000	30 000
Sum innskutt egenkapital		30 000	30 000
Opptjent egenkapital			
Udekket tap		27 404 111	26 616 686
Sum opptjent egenkapital		-27 404 111	-26 616 686
Sum egenkapital	7	-27 374 111	-26 586 686
Gjeld			
Langsiktig gjeld			
Utsatt skatt	6		
Annen langsiktig gjeld			
Gjeld til			
kredittinstitusjoner	5	53 370 797	54 810 797
Langsiktig konserngjeld	3, 4	10 659 107	8 992 643
Sum annen langsiktig gjeld		64 029 904	63 803 440
Sum langsiktig gjeld		64 029 904	63 803 440
Kortsiktig gjeld			
Leverandørgjeld		27 250	81 706
Betalbar skatt	6		
Skyldig offentlige avgifter		27 161	15 796
Kortsiktig konserngjeld	3		
Annen kortsiktig gjeld		725 627	788 445
Sum kortsiktig gjeld		780 038	885 947
Sum gjeld		64 809 942	64 689 387
SUM EGENKAPITAL OG GJELD		37 435 832	38 102 701
POSTER UTENOM BALANSEN			
Garantistillelser	5		
Pantstillelser	5		



Organisasjonsnr: 922 376 506
M36 NÆRING AS

NOTEOPPLYSNINGER - SELSKAP - alle poster oppgitt i hele tall

Note

Antall årsverk i regnskapsåret
0.00

Sum Beløp

Balanseført verdi 31.12. Varige driftsmidler Immaterielle eiend.

Konsernregnskap

Morselskapet sitt navn

Forretningskontor for morselskapet

Begrunnelse for at datterselskap er utelatt fra konsolideringen

Samlet beløp - tilknyttet selskap Årets Fjorårets

Samlet beløp - foretak i samme konsern Årets Fjorårets

Samlet beløp - foretak i samme konsern Årets Fjorårets

Samlet beløp - felles kontrollert virksomhet Årets Fjorårets

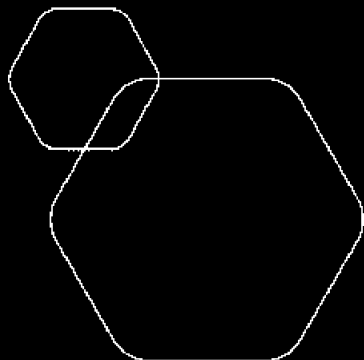
Pantstillelse Beløp

Beholdning av egne aksjer Antall Pålydende Andel av aksjek.



BankID Signing
Øystein Erling Tvege
2025-05-30

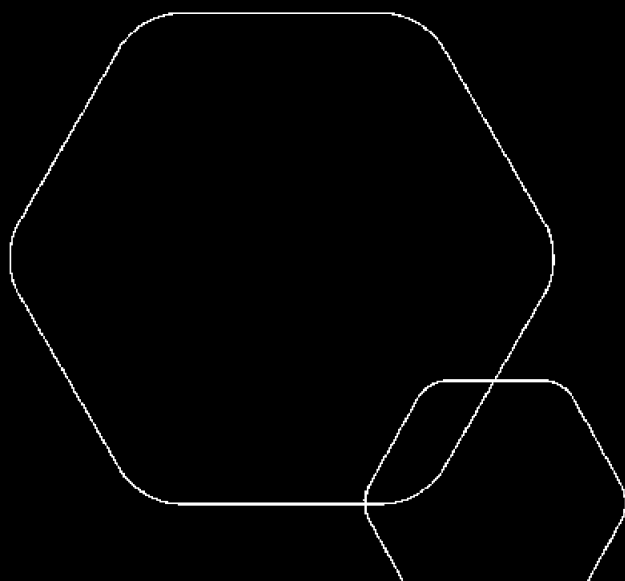
BankID Signing
Torstein Ingvald Tvege
2025-05-30



Årsregnskap 2024

M36 Næring AS

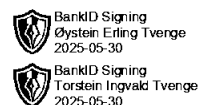
Resultatregnskap
Balanse
Noter til regnskapet
Revisjonsberetning



Org.nr.: 922 376 506



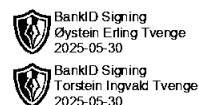
Resultatregnskap M36 Næring AS



Driftsinntekter og driftskostnader	Note	2024	2023
Leieinntekter		4 486 017	4 126 842
Sum driftsinntekter		4 486 017	4 126 842
Varekostnad		285 163	309 207
Avskrivning av driftsmidler og immaterielle eiendeler	2	716 642	716 642
Annen driftskostnad		422 341	605 061
Sum driftskostnader		1 424 146	1 630 911
Driftsresultat		3 061 871	2 495 932
Finansinntekter og finanskostnader			
Renteinntekt fra foretak i samme konsern		0	5 033
Annen renteinntekt		1 103	1 043
Rentekostnad til foretak i samme konsern	3, 4	282 648	238 412
Annen rentekostnad	5	3 789 845	3 508 634
Resultat av finansposter		-4 071 390	-3 740 970
Resultat før skattekostnad		-1 009 519	-1 245 039
Skattekostnad på resultat	6	-222 094	-273 908
Resultat		-787 425	-971 131
Årsresultat	7	-787 425	-971 131
Overføringer			
Overført til udekket tap		787 425	971 131
Sum overføringer		-787 425	-971 131



Balanse M36 Næring AS



Eiendeler	Note	2024	2023
Anleggsmidler			
<i>Immaterielle eiendeler</i>			
Utsatt skattefordel	6	1 795 745	1 573 651
Sum immaterielle eiendeler		1 795 745	1 573 651
<i>Varige driftsmidler</i>			
Tomter, bygninger o.a. fast eiendom	2, 5	35 144 010	35 860 652
Sum varige driftsmidler		35 144 010	35 860 652
Sum anleggsmidler		36 939 755	37 434 303
Omløpsmidler			
<i>Fordringer</i>			
Kundefordringer		345 718	362 008
Andre kortsiktige fordringer		46 405	75 605
Konsernfordringer	4	0	181 184
Sum fordringer		392 124	618 797
<i>Bankinnskudd, kontanter o.l</i>			
Bankinnskudd, kontanter o.l.		103 954	49 602
Sum bankinnskudd, kontanter o.l		103 954	49 602
Sum omløpsmidler		496 077	668 399
Sum eiendeler		37 435 832	38 102 701



Balanse M36 Næring AS

 BankID Signing
Øystein Erling Tvenge
2025-05-30
 BankID Signing
Torstein Ingvald Tvenge
2025-05-30

Egenkapital og gjeld	Note	2024	2023
Egenkapital			
<i>Innskutt egenkapital</i>			
Aksjekapital		30 000	30 000
Sum innskutt egenkapital		<u>30 000</u>	<u>30 000</u>
<i>Opptjent egenkapital</i>			
Udekket tap		-27 404 111	-26 616 686
Sum opptjent egenkapital		<u>-27 404 111</u>	<u>-26 616 686</u>
Sum egenkapital	7	<u>-27 374 111</u>	<u>-26 586 686</u>
Gjeld			
<i>Annen langsiktig gjeld</i>			
Langsiktig konserngjeld	3, 4	10 659 107	8 992 643
Gjeld til kredittinstitusjoner	5	53 370 797	54 810 797
Sum annen langsiktig gjeld		<u>64 029 904</u>	<u>63 803 440</u>
<i>Kortsiktig gjeld</i>			
Leverandørgjeld		27 250	81 706
Skyldig offentlige avgifter		27 161	15 796
Annen kortsiktig gjeld		725 627	788 445
Sum kortsiktig gjeld		<u>780 038</u>	<u>885 947</u>
Sum gjeld		<u>64 809 942</u>	<u>64 689 387</u>
Sum egenkapital og gjeld		<u>37 435 832</u>	<u>38 102 701</u>

Oslo, 30.05.2025
Styret i M36 Næring AS

Torstein Ingvald Tvenge
styreleder

Øystein Erling Tvenge
styremedlem



Noter til årsregnskap 2024 M36 Næring AS



Regnskapsprinsipper

Årsregnskapet er satt opp i samsvar med regnskapsloven og god regnskapsskikk for små foretak. Forutsetningen om fortsatt drift er lagt til grunn ved utarbeidelsen.

Leieinntekter

Leieinntekter inntektsføres lineært over leieperioden.

Klassifisering og vurdering av balanseposter

Eiendeler bestemt til varig eie eller bruk er klassifisert som anleggsmidler. Anleggsmidler er vurdert til anskaffelseskost. Omløpsmidler og kortsiktig gjeld omfatter normalt poster som forfaller til betaling innen ett år etter balansedagen, samt poster som knytter seg til varekretsløpet. Omløpsmidler vurderes til laveste verdi av anskaffelseskost og antatt virkelig verdi.

Fordringer klassifiseres som omløpsmidler hvis de skal tilbakebetales i løpet av ett år. For gjeld er analoge kriterier lagt til grunn.

Varige driftsmidler

Varige driftsmidler balanseføres og avskrives lineært til restverdi over driftsmidlenes forventede utnyttbare levetid. Ved endring i avskrivningsplan fordeles virkningen over gjenværende avskrivningstid ("knekkpunktmetoden"). Vedlikehold av driftsmidler kostnadsføres løpende. Påkostninger eller forbedringer tillegges driftsmidlets kostpris og avskrives i takt med driftsmidlet. Skillet mellom vedlikehold og påkostning/forbedring regnes i forhold til driftsmidlets stand ved kjøp av driftsmidlet. Tomter avskrives ikke.

Varige driftsmidler nedskrives til virkelig verdi når verdifallet forventes å ikke være forbigående

Fordringer

Kundefordringer og andre fordringer er oppført i balansen til pålydende etter fradrag for avsetning til forventet tap. Avsetning for tap gjøres på grunnlag av individuelle vurderinger av de enkelte fordringene. I tillegg gjøres det for øvrige kundefordringer en uspesifisert avsetning for å dekke antatt tap.

Skatt

Skattekostnaden i resultatregnskapet omfatter både periodens betalbare skatt og endring i utsatt skatt. Utsatt skatt beregnes med 22 % på grunnlag av de midlertidige forskjeller som eksisterer mellom regnskapsmessige og skattemessige verdier, samt eventuelt ligningsmessig underskudd til fremføring ved utgangen av regnskapsåret. Skatteøkende og skattereduserende midlertidige forskjeller som reverserer eller kan reversere i samme periode er utlignet og nettoført.

Oppføring av utsatt skattefordel på netto skattereduserende forskjeller som ikke er utlignet og underskudd til fremføring, er begrunnet med antatt fremtidig inntjening. Utsatt skattefordel som kan balanseføres og utsatt skatt er oppført netto i balansen.

Note 1 Lønnskostnader og antall årsverk

Lønnskostnader

	2024	2023
Sum	0	0

Selskapet har i 2024 sysselsatt 0 årsverk.



Noter til årsregnskap 2024 M36 Næring AS



Note 2 Varige driftsmidler

	Tomt	Bygninger o.a fast eiendom	Teknisk installasjon	Boligeiendom	Totalt
Anskaffelseskost 01.01	4 500 000	20 041 198	2 547 531	13 121 342	40 210 071
Tilgang	0	0	0	0	0
Avgang	0	0	0	0	0
Anskaffelseskost 31.12	4 500 000	20 041 198	2 547 531	13 121 342	40 210 071
Akk. av-/nedskrivninger 31.12	0	-4 258 036	-808 026		-5 066 061
Balansført verdi 31.12	4 500 000	15 783 163	1 739 505	13 121 342	35 144 010
Årets avskrivninger	0	461 889	254 753	0	716 642
Avskrivningsplan	Avskrives ikke	Lineær	Lineær	Avskrives ikke	
Økonomisk levetid		25- 50 år	10 år		

Note 3 Mellomværende med nærstående

Gjeld	2024	2023
Langsiktig gjeld K.a. Fem AS	-4 617 353	-3 538 303
Langsiktig gjeld Bragerne Eiendom AS	-2 319 271	-2 251 719
Langsiktig gjeld Munkenes Næringseiendom AS	-2 526 992	-3 202 621
Sum gjeld	-9 463 615	-8 992 643

Mellomværende tilbakebetales etter nærmere avtale mellom partene. Gjeld er renteberegnet til markedsmessige vilkår.

Note 4 Mellomværende med selskap i samme konsern m.v.

	Fordring 2024	Gjeld 2024	Fordring 2023	Gjeld 2023
Swift Eiendom AS	0	-1 195 492	181 184	0
Sum	0	-1 195 492	181 184	0

Mellomværende tilbakebetales etter nærmere avtale mellom partene. Renteberegnet til markedsmessige vilkår.

Note 5 Pantstillelser og garantier

	31.12.2024	31.12.2023
Pantsikret gjeld, pantstillelser og garantier	53 370 797	54 810 797
Sum	53 370 797	54 810 797

Regnskapsført verdi av pantsikrede eiendeler



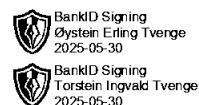
Noter til årsregnskap 2024
M36 Næring AS



Faste eiendommer	35 144 010	35 860 652
Sum	35 144 010	35 860 652



Noter til årsregnskap 2024 M36 Næring AS



Note 6 Skatt

Årets skattekostnad	2024	2023
Resultatført skatt på ordinært resultat:		
Betalbar skatt	0	0
Endring i utsatt skattefordel	-222 094	-273 908
Skattekostnad ordinært resultat	-222 094	-273 908
Skattepliktig inntekt:		
Resultat før skatt	-1 009 519	-1 245 039
Permanente forskjeller	0	0
Endring i midlertidige forskjeller	91 970	51 812
Skattepliktig inntekt	-917 549	-1 193 227
Betalbar skatt i balansen:		
Betalbar skatt på årets resultat	0	0
Sum betalbar skatt i balansen	0	0

Skatteeffekten av midlertidige forskjeller og underskudd til fremføring som har gitt opphav til utsatt skatt og utsatte skattefordeler, spesifisert på typer av midlertidige forskjeller

	2024	2023	Endring
Varige driftsmidler	947 383	1 039 353	91 970
Sum	947 383	1 039 353	91 970
Akkumulert fremførbart underskudd	-9 109 863	-8 192 313	917 549
Grunnlag for utsatt skattefordel	-8 162 479	-7 152 960	1 009 519
Utsatt skattefordel (22 %)	-1 795 745	-1 573 651	222 094

Note 7 Egenkapital

	Aksjekapital	Overkurs	Annen Innskutt egenkapital	Annen egenkapital	Sum egenkapital
Pr. 31.12.2023	30 000	0	0	-26 616 686	-26 586 686
Årets resultat				-787 425	-787 425
Pr 31.12.2024	30 000	0	0	-27 404 111	-27 374 111

Selskapets aksjekapital er tapt. Det foreligger betydelig merverdi i selskapets driftsmidler. Styret er derfor av den oppfatning at den reelle egenkapitalen er positiv og forutsetningen for fortsatt drift fremdeles er tilstede.



Narum Revisjon AS
STATSAUTORISERTE REVISORER
MEDLEMMER AV DEN NORSKE
REVISORFORENING



UAVHENGIG REVISORS BERETNING

Til generalforsamlingen i M36 Næring AS

Uttalelse om revisjonen av årsregnskapet

Konklusjon

Vi har revidert årsregnskapet for M36 Næring AS som viser et underskudd på kr 787 425. Årsregnskapet består av balanse per 31. desember 2024, resultatregnskap for regnskapsåret avsluttet per denne datoen og noter til årsregnskapet, herunder et sammendrag av viktige regnskapsprinsipper.

Etter vår mening

- oppfyller årsregnskapet gjeldende lovkrav, og
- gir årsregnskapet et rettviseende bilde av selskapets finansielle stilling per 31. desember 2024 og av dets resultater for regnskapsåret avsluttet per denne datoen i samsvar med regnskapslovens regler og god regnskapsskikk i Norge.

Grunnlag for konklusjonen

Vi har gjennomført revisjonen i samsvar med International Standards on Auditing (ISA-ene). Våre oppgaver og plikter i henhold til disse standardene er beskrevet nedenfor under Revisors oppgaver og plikter ved revisjonen av årsregnskapet. Vi er uavhengige av selskapet i samsvar med kravene i relevante lover og forskrifter i Norge og International Code of Ethics for Professional Accountants (inkludert internasjonale uavhengighetsstandarder) utstedt av International Ethics Standards Board for Accountants (IESBA-reglene), og vi har overholdt våre øvrige etiske forpliktelser i samsvar med disse kravene. Innhentet revisjonsbevis er etter vår vurdering tilstrekkelig og hensiktsmessig som grunnlag for vår konklusjon.

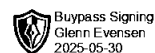
Styrets ansvar for årsregnskapet

Styret (ledelsen) er ansvarlig for å utarbeide årsregnskapet og for at det gir et rettviseende bilde i samsvar med regnskapslovens regler og god regnskapsskikk i Norge. Ledelsen er også ansvarlig for slik intern kontroll som den finner nødvendig for å kunne utarbeide et årsregnskap som ikke inneholder vesentlig feilinformasjon, verken som følge av misligheter eller utilsiktede feil.

Ved utarbeidelsen av årsregnskapet må ledelsen ta standpunkt til selskapets evne til fortsatt drift og opplyse om forhold av betydning for fortsatt drift. Forutsetningen om fortsatt drift skal legges til grunn for årsregnskapet så lenge det ikke er sannsynlig at virksomheten vil bli avvirket.

Revisors oppgaver og plikter ved revisjonen av årsregnskapet

Vårt mål er å oppnå betryggende sikkerhet for at årsregnskapet som helhet ikke inneholder vesentlig feilinformasjon, verken som følge av misligheter eller utilsiktede feil, og å avgi en revisjonsberetning som inneholder vår konklusjon. Betryggende sikkerhet er en høy grad av sikkerhet, men ingen garanti for at en revisjon utført i samsvar med ISA-ene, alltid vil



avdekke vesentlig feilinformasjon. Feilinformasjon kan oppstå som følge av misligheter eller utilsiktede feil. Feilinformasjon er å anse som vesentlig dersom den enkeltvis eller samlet med rimelighet kan forventes å påvirke de økonomiske beslutningene som brukerne foretar på grunnlag av årsregnskapet.

For revisors oppgaver og plikter se: <https://revisorforeningen.no/revisjonsberetninger>

Slependen, 30. mai 2025
Narum Revisjon AS

Glenn Evensen
Statsautorisert revisor