



ÅRSREGNSKAPET FOR REGNSKAPSÅRET 2023 - GENERELL INFORMASJON

Enheten

Organisasjonsnummer: 989 213 083
Organisasjonsform: Aksjeselskap
Foretaksnavn: NIRAS HOLDING AS
Forretningsadresse: Sandavegen 17
3802 BØ I TELEMARK

Regnskapsår

Årsregnskapets periode: 01.01.2023 - 31.12.2023

Konsern

Morselskap i konsern: Ja
Konsernregnskap lagt ved: Nei

Regnskapsregler

Regler for små foretak benyttet: Ja
Benyttet ved utarbeidelsen av årsregnskapet til selskapet: Regnskapslovens alminnelige regler

Årsregnskapet fastsatt av kompetent organ

Bekreftet av representant for selskapet: Jorunn A. Tørnes
Dato for fastsettelse av årsregnskapet: 26.06.2024

Grunnlag for avgivelse

År 2023: Årsregnskapet er elektronisk innlevert
År 2022: Tall er hentet fra elektronisk innlevert årsregnskap fra 2023

Det er ikke krav til at årsregnskapet m.v. som sendes til Regnskapsregisteret er undertegnet. Kontrollen på at dette er utført ligger hos revisor/enhetens øverste organ. Sikkerheten ivaretas ved at innsender har rolle/rettighet for innsending av årsregnskapet via Altinn, og ved at det bekreftes at årsregnskapet er fastsatt av kompetent organ.

Brønnøysundregistrene, 17.07.2025



Resultatregnskap

Beløp i: NOK	Note	2023	2022
RESULTATREGNSKAP			
Inntekter			
Annen driftsinntekt		2 673 496	1 950 055
Sum inntekter		2 673 496	1 950 055
Kostnader			
Lønnskostnad	1, 2	114 100	0
Avskrivning på varige driftsmidler og immaterielle eiendeler		650 000	650 000
Annen driftskostnad		526 915	51 085
Sum kostnader		1 291 015	701 085
Driftsresultat		1 382 481	1 248 970
Finansinntekter og finanskostnader			
Inntekt på investering i datterselskap og tilknyttet selskap		3 695 250	0
Renteinntekt fra foretak i samme konsern		204 575	0
Annen renteinntekt		10 465	5 860
Annen finansinntekt		1 583 566	3
Sum finansinntekter		5 493 856	5 863
Annen rentekostnad		1 092 067	285 843
Annen finanskostnad		42 088	-3
Sum finanskostnader		1 134 155	285 840
Netto finans		4 359 701	-279 977
Resultat før skattekostnad		5 742 182	968 993
Skattekostnad	3, 4	168 325	213 680
Årsresultat		5 573 857	755 313
Overføringer og disponeringer			
Annen egenkapital		5 573 857	755 313
Sum overføringer og disponeringer		5 573 857	755 313



Balanse

Beløp i: NOK	Note	2023	2022
BALANSE - EIENDELER			
Anleggsmidler			
Immaterielle eiendeler			
Sum immaterielle eiendeler		0	0
Varige driftsmidler			
Tomter, bygninger og annen fast eiendom	5	9 703 940	10 353 940
Sum varige driftsmidler		9 703 940	10 353 940
Finansielle anleggsmidler			
Investering i datterselskap	6	7 822 193	7 986 630
Investeringer i tilknyttet selskap	6	0	250 000
Sum finansielle anleggsmidler		7 822 193	8 236 630
Sum anleggsmidler		17 526 133	18 590 570
Omløpsmidler			
Varer			
Fordringer			
Kundefordringer	6	1 236 535	0
Andre kortsiktige fordringer		1 812 606	300 000
Konsernfordringer	6	3 653 163	0
Sum fordringer		6 702 304	300 000
Investeringer			
Sum investeringer		0	0
Bankinnskudd, kontanter og lignende			
Bankinnskudd, kontanter og lignende		445 123	431 012
Sum bankinnskudd, kontanter og lignende		445 123	431 012
Sum omløpsmidler		7 147 427	731 012
SUM EIENDELER		24 673 560	19 321 582



Balanse

Beløp i: NOK	Note	2023	2022
BALANSE - EGENKAPITAL OG GJELD			
Egenkapital			
Innskutt egenkapital			
Aksjekapital	7, 8	150 000	150 000
Overkurs	8	834 136	834 136
Sum innskutt egenkapital		984 136	984 136
Opptjent egenkapital			
Annen egenkapital	8	11 184 291	5 610 434
Sum opptjent egenkapital		11 184 291	5 610 434
Sum egenkapital		12 168 427	6 594 570
Gjeld			
Langsiktig gjeld			
Utsatt skatt	3, 4	0	1 150
Sum avsetninger for forpliktelser		0	1 150
Annen langsiktig gjeld			
Gjeld til kredittinstitusjoner	9	11 007 159	4 785 416
Øvrig langsiktig gjeld	9	745 882	831 840
Sum annen langsiktig gjeld		11 753 041	5 617 256
Sum langsiktig gjeld		11 753 041	5 618 406
Kortsiktig gjeld			
Gjeld til kredittinstitusjoner		0	4 438 363
Leverandørgjeld	6	27 500	25 815
Betalbar skatt	3, 4	421 629	252 154
Skyldige offentlige avgifter		184 274	66 417
Kortsiktig konserngjeld	6	0	2 300 000
Annen kortsiktig gjeld		118 688	25 856
Sum kortsiktig gjeld		752 091	7 108 605
Sum gjeld		12 505 132	12 727 011
SUM EGENKAPITAL OG GJELD		24 673 559	19 321 581



Balanse

Beløp i: NOK	Note	2023	2022
---------------------	-------------	-------------	-------------



Brønnøysundregistrene

ÅRSREGNSKAP FOR REGNSKAPSÅRET 2023 - GENERELL INFORMASJON

Journalnummer: 2024 590311

Enheten

Organisasjonsnummer: 989 213 083
Organisasjonsform: Aksjeselskap
Foretaksnavn: NIRAS HOLDING AS
Forretningsadresse: Sandavegen 17
3802 BØ I TELEMARK

Regnskapsår

Årsregnskapets periode: 01.01.2023 - 31.12.2023

Konsern

Morselskap i konsern: Ja
Konsernregnskap lagt ved: Nei

Regnskapsregler

Regler for små foretak benyttet: Ja
Benyttet ved utarbeidelsen av
årsregnskapet til selskapet: Regnskapslovens alminnelige regler

Årsregnskapet fastsatt av kompetent organ

Bekreftet av representant for selskapet: Jorunn A. Tørnes
Dato for fastsettelse av årsregnskapet: 26.06.2024

Revisjon

Årsregnskapet er utarbeidet av ekstern
autorisert regnskapsfører: Ja
Ekstern autorisert regnskapsfører har i
løpet av regnskapsåret bistått ved den
løpende regnskapsføringen eller utført
andre tjenester for selskapet enn å
utarbeide årsregnskapet: Ja

Grunnlag for avgivelse

År 2023: Årsregnskap er elektronisk innlevert.
År 2022: Tall er hentet fra elektronisk innlevert årsregnskap fra 2023.

Det er ikke krav til at årsregnskapet m.v. som sendes til Regnskapsregisteret er undertegnet. Kontrollen på at dette er utført ligger hos revisor/enhetens øverste organ. Sikkerheten ivaretas ved at innsender har rolle/rettighet for innsending av årsregnskapet via Altinn, og ved at det bekreftes at årsregnskapet er fastsatt av kompetent organ.

Brønnøysundregistrene, 06.07.2024

Brønnøysundregistrene
Postadresse: Postboks 900, 8910 Brønnøysund
Telefon: 75 00 75 00
E-post: firmapost@brreg.no Internett: www.brreg.no
Organisasjonsnummer: 974 760 673



Organisasjonsnr: 989 213 083
NIRAS HOLDING AS

RESULTATREGNSKAP

Beløp i: NOK	Note	2023	2022
RESULTATREGNSKAP			
Inntekter			
Annen driftsinntekt		2 673 496	1 950 055
Sum inntekter		2 673 496	1 950 055
Kostnader			
Lønnskostnad	1, 2	114 100	0
Avskrivning på varige driftsmidler og immaterielle eiendeler		650 000	650 000
Annen driftskostnad		526 915	51 085
Sum kostnader		1 291 015	701 085
Driftsresultat		1 382 481	1 248 970
Finansinntekter og finanskostnader			
Inntekt på investering i datterselskap og tilknyttet selskap		3 695 250	0
Renteinntekt fra foretak i samme konsern		204 575	0
Annen renteinntekt		10 465	5 860
Annen finansinntekt		1 583 566	3
Sum finansinntekter		5 493 856	5 863
Annen rentekostnad		1 092 067	285 843
Annen finanskostnad		42 088	-3
Sum finanskostnader		1 134 155	285 840
Netto finans		4 359 701	-279 977
Resultat før skattekostnad		5 742 182	968 993
Skattekostnad	3, 4	168 325	213 680
Årsresultat		5 573 857	755 313
Overføringer og disponeringer			
Annen egenkapital		5 573 857	755 313
Sum overføringer og disponeringer		5 573 857	755 313



Organisasjonsnr: 989 213 083
NIRAS HOLDING AS

BALANSE

Beløp i: NOK **Note** **2023** **2022**

BALANSE - EIENDELER

Anleggsmidler

Immaterielle eiendeler

Sum immaterielle eiendeler 0 0

Varige driftsmidler

Tomter, bygninger og

annen fast eiendom 5 9 703 940 10 353 940

Sum varige driftsmidler 9 703 940 10 353 940

Finansielle anleggsmidler

Investering i datterselskap 6 7 822 193 7 986 630

Investeringer i

tilknyttet selskap 6 0 250 000

Sum finansielle

anleggsmidler 7 822 193 8 236 630

Sum anleggsmidler 17 526 133 18 590 570

Omløpsmidler

Varer

Fordringer

Kundefordringer 6 1 236 535 0

Andre kortsiktige

fordringer 1 812 606 300 000

Konsernfordringer 6 3 653 163 0

Sum fordringer 6 702 304 300 000

Investeringer

Sum investeringer 0 0

Bankinnskudd, kontanter

og lignende

Bankinnskudd, kontanter

og lignende 445 123 431 012

Sum bankinnskudd,

kontanter og lignende 445 123 431 012

Sum omløpsmidler 7 147 427 731 012

SUM EIENDELER 24 673 560 19 321 582

BALANSE - EGENKAPITAL OG

GJELD

Egenkapital

Innskutt egenkapital



Aksjekapital	7, 8	150 000	150 000
Overkurs	8	834 136	834 136
Sum innskutt egenkapital		984 136	984 136
Opptjent egenkapital			
Annen egenkapital	8	11 184 291	5 610 434
Sum opptjent egenkapital		11 184 291	5 610 434
Sum egenkapital		12 168 427	6 594 570
Gjeld			
Langsiktig gjeld			
Utsatt skatt	3, 4	0	1 150
Sum avsetninger for forpliktelseser		0	1 150
Annen langsiktig gjeld			
Gjeld til kredittinstitusjoner	9	11 007 159	4 785 416
Øvrig langsiktig gjeld	9	745 882	831 840
Sum annen langsiktig gjeld		11 753 041	5 617 256
Sum langsiktig gjeld		11 753 041	5 618 406
Kortsiktig gjeld			
Gjeld til kredittinstitusjoner		0	4 438 363
Leverandørgjeld	6	27 500	25 815
Betalbar skatt	3, 4	421 629	252 154
Skyldige offentlige avgifter		184 274	66 417
Kortsiktig konserngjeld	6	0	2 300 000
Annen kortsiktig gjeld		118 688	25 856
Sum kortsiktig gjeld		752 091	7 108 605
Sum gjeld		12 505 132	12 727 011
SUM EGENKAPITAL OG GJELD		24 673 559	19 321 581



Organisasjonsnr: 989 213 083
NIRAS HOLDING AS

NOTEOPPLYSNINGER - SELSKAP - alle poster oppgitt i hele tall

Note

Regnskapsprinsipper

Årsregnskapet er satt opp i samsvar med regnskapsloven og god regnskapsskikk for små foretak. Salgsinntekter Inntektsføring ved salg av varer skjer på leveringstidspunktet. Tjenester inntektsføres etter hvert som de leveres. Klassifisering og vurdering av balanseposter Anleggsmidler er eiendeler bestemt til varig eie eller bruk. Eiendeler som er knyttet til varekretsløpet er klassifisert som omløpsmidler. Fordringer klassifiseres som omløpsmidler hvis de forfaller til betaling innen ett år etter transaksjonsdagen. Tilsvarende klassifiseres gjeld som kortsiktig hvis gjelden forfaller til betaling innen ett år. Langsiktig gjeld er gjeld som forfaller senere enn ett år etter transaksjonsdagen. Første års avdrag på langsiktige fordringer og langsiktig gjeld klassifiseres likevel ikke som omløpsmiddel og kortsiktig gjeld. Omløpsmidler vurderes til laveste av anskaffelseskost og virkelig verdi. Kortsiktig gjeld balanseføres til nominelt beløp på etableringstidspunktet. Anleggsmidler vurderes til anskaffelseskost. Varige anleggsmidler avskrives etter en fornuftig avskrivningsplan. Anleggsmidlene nedskrives til virkelig verdi ved verdifall som ikke forventes å være forbigående. Langsiktig gjeld med unntak av andre avsetninger balanseføres til nominelt beløp på etableringstidspunktet. Fordringer Kundefordringer og andre fordringer er oppført i balansen til pålydende etter fradrag for avsetning til forventet tap. Avsetning til tap gjøres på grunnlag av individuelle vurderinger av de enkelte fordringene. Varige driftsmidler Varige driftsmidler balanseføres og avskrives over driftsmidlenes levetid dersom de har antatt levetid over 3 år og har en kostpris som overstiger kr 15 000. Direkte vedlikehold av driftsmidler kostnadsføres løpende under driftskostnader, mens påkostninger eller forbedringer tillegges driftsmidlets kostpris og avskrives i takt med driftsmidlet. Aksjer Kostmetoden er benyttet for investeringer i datterselskap/tilknyttet selskap. Utbytte er inntektsført samme år som det er avsatt i datterselskap/tilknyttet selskap, dersom det er sannsynlig at beløpet vil mottas. Ved utbytte som overstiger andel av tilbakeholdt resultat etter kjøpet representerer den overskytende del tilbakebetaling av investert kapital, og er fratrukket investeringens verdi i balansen. Skatt Skattekostnaden i resultatregnskapet omfatter både periodens betalbare skatt og endring i utsatt skatt. Utsatt skatt er beregnet med 22% på grunnlag av de midlertidige forskjeller som eksisterer mellom regnskapsmessige og skattemessige verdier, samt skattemessig underskudd til fremføring ved utgangen av regnskapsåret. Skatteøkende og skattereduserende midlertidige forskjeller som reverserer eller kan reversere i samme periode er fastsatt og skattevirkningen er beregnet på nettogrunnlaget. Selskapet har ikke endret regnskapsprinsipp fra 2022 til 2023.

Note

2

Antall årsverk i regnskapsåret

0.00

Note

1



Spesifisering av resultatregnskapet

Lønnskostnader

<u>Lønn</u>	<u>Årets</u>	<u>Fjorårets</u>
	100000.00	0.00
<u>Folketrygdavgift</u>	<u>Årets</u>	<u>Fjorårets</u>
	14100.00	0.00
<u>Sum lønnskostnader</u>	<u>Årets</u>	<u>Fjorårets</u>
	114100.00	0.00

Note

Ekstraordinære inntekter og kostnader

<u>Sum</u>	<u>Beløp</u>
------------	--------------

Note

5

Varige driftsmidler og immaterielle eiendeler

<u>Anskaffelseskost 01.01.</u>	<u>Varige driftsmidler</u>	<u>Immaterielle eiend.</u>
	16249940.00	0.00
<u>Anskaffelseskost 31.12.</u>	<u>Varige driftsmidler</u>	<u>Immaterielle eiend.</u>
	16249940.00	0.00
<u>Samlede av-/nedskrivn.</u>	<u>Varige driftsmidler</u>	<u>Immaterielle eiend.</u>
	6546000.00	0.00
<u>Balanseført verdi 31.12.</u>	<u>Varige driftsmidler</u>	<u>Immaterielle eiend.</u>
	9703940.00	0.00
<u>Årets av-/nedskrivn.</u>	<u>Varige driftsmidler</u>	<u>Immaterielle eiend.</u>
	650000.00	0.00

Anskaffelseskost - balanseførte lånekostnader, egentilvirkede anleggsmidler

Goodwill spesifisert for hvert enkelt virksomhetskjøp

Avskrivningsplan for goodwill som er lenger enn fem år - begrunnelse

Mer om varige driftsmidler/immaterielle eiendeler

Note

6

Konsern, tilknyttet selskap m.v.

Investering som regnskapsføres etter egenkapitalmetoden



Konsernregnskap

Virksomheten inngår i konsolideringen til morselskapets konsernregnsk.: Nei

Morselskapet sitt navn

Forretningskontor for morselskapet

Datterselskap er utelatt fra konsolideringen: Nei

Begrunnelse for at datterselskap er utelatt fra konsolideringen

Morselskap som ikke utarbeider konsernregnskap

Transaksjoner med datterselskaper

Niras Holding AS leier ut lokaler til Niras as, som er eneste leietaker.

Internegevinst på transaksjonene

Konsern, tilknyttet selskap m.v. - fordringer og gjeld

Fordringer

<u>Samlet beløp - foretak i samme konsern</u>	<u>Årets</u>	<u>Fjorårets</u>
	4892698.00	0.00

<u>Samlet beløp - tilknyttet selskap</u>	<u>Årets</u>	<u>Fjorårets</u>
--	--------------	------------------

<u>Samlet beløp - foretak i samme konsern</u>	<u>Årets</u>	<u>Fjorårets</u>
---	--------------	------------------

Kortsiktig gjeld

<u>Samlet beløp - foretak i samme konsern</u>	<u>Årets</u>	<u>Fjorårets</u>
	0.00	2325815.00

<u>Samlet beløp - felles kontrollert virksomhet</u>	<u>Årets</u>	<u>Fjorårets</u>
---	--------------	------------------

<u>Pantstillelse</u>	<u>Beløp</u>
----------------------	--------------

Note

Fordringer

Fordringer som forfaller senere enn ett år etter regnskapsårets slutt

Mer om fordringer

Note

Virkelig verdi og resultatført verdiendr. i perioden, finansielle instrumenter



Mer om finansielle instrumenter

Beskrivelse av finansielle derivater

<u>Beholdning av egne aksjer</u>	<u>Antall</u>	<u>Pålydende</u>	<u>Andel av aksjek.</u>
----------------------------------	---------------	------------------	-------------------------

Note

9

Gjeld

Gjeld som forfaller til betaling mer enn fem år etter regnskapsårets slutt
3655942.00

Gjeld sikret ved pant eller lignende sikkerhet i eiendeler
11007159.00

Balanseført verdi av de pantsatte eiendeler
9703940.00

Summen av garantiforpliktelser som ikke er regnskapsført

Garantiforpliktelser som er sikret ved pant

Mer om gjeld

I tillegg har Tormod Lie stillet sikkerhet i gnr 47/bnr 180 i Midt-Telemark kommune.



REVISJONSSELSKAPET AS

Medlem av Den norske revisorforening

Til generalforsamlingen i
Niras Holding as

UAVHENGIG REVISORS BERETNING

Konklusjon

Vi har revidert årsregnskapet for Niras Holding as som viser et overskudd på kr 5 573 857. Årsregnskapet består av balanse per 31. desember 2023, resultatregnskap for regnskapsåret avsluttet per denne datoen og noter til årsregnskapet, herunder et sammendrag av viktige regnskapsprinsipper.

Etter vår mening

- oppfyller årsregnskapet gjeldende lovkrav, og
- gir årsregnskapet et rettviseende bilde av selskapets finansielle stilling per 31. desember 2023 og av dets resultat for regnskapsåret avsluttet per denne datoen i samsvar med regnskapslovens regler og god regnskapsskikk i Norge.

Grunnlag for konklusjonen

Vi har gjennomført revisjonen i samsvar med International Standards on Auditing (ISA-ene). Våre oppgaver og plikter i henhold til disse standardene er beskrevet nedenfor under Revisors oppgaver og plikter ved revisjonen av årsregnskapet. Vi er uavhengige av selskapet i samsvar med kravene i relevante lover og forskrifter i Norge og International Code of Ethics for Professional Accountants (inkludert internasjonale uavhengighetsstandarder) utstedt av International Ethics Standards Board for Accountants (IESBA-reglene), og vi har overholdt våre øvrige etiske forpliktelser i samsvar med disse kravene. Innhentet revisjonsbevis er etter vår vurdering tilstrekkelig og hensiktsmessig som grunnlag for vår konklusjon.

Ledelsens ansvar for årsregnskapet

Styret og daglig leder (ledelsen) er ansvarlig for å utarbeide årsregnskapet og for at det gir et rettviseende bilde i samsvar med regnskapslovens regler og god regnskapsskikk i Norge. Ledelsen er også ansvarlig for slik intern kontroll som den finner nødvendig for å kunne utarbeide et årsregnskap som ikke inneholder vesentlig feilinformasjon, verken som følge av misligheter eller utilsiktede feil.

Ved utarbeidelsen av årsregnskapet må ledelsen ta standpunkt til selskapets evne til fortsatt drift og opplyse om forhold av betydning for fortsatt drift. Forutsetningen om fortsatt drift skal legges til grunn for årsregnskapet så lenge det ikke er sannsynlig at virksomheten vil bli avvirket.

Post- og kontoradresse
Lyngbakkvegen 5
3736 Skien

www.revisjonsselskapet.no

AVD BØ
Bøgata 52
3800 Bø i Telemark

FORETAKSREGISTERET:
NO 974 481 596 MVA
E-post: firmapost@revisjonsselskapet.no

Pemneo Dokumentnøkkel: XZWHYH-6HPCW-LDOKN-775BK-0TJGS-2T84Y



REVISJONSSELSKAPET AS

Medlem av Den norske revisorforening

Revisors oppgaver og plikter ved revisjonen av årsregnskapet

Vårt mål er å oppnå betryggende sikkerhet for at årsregnskapet som helhet ikke inneholder vesentlig feilinformasjon, verken som følge av misligheter eller utilsiktede feil, og å avgi en revisjonsberetning som inneholder vår konklusjon. Betryggende sikkerhet er en høy grad av sikkerhet, men ingen garanti for at en revisjon utført i samsvar med ISA-ene, alltid vil avdekke vesentlig feilinformasjon. Feilinformasjon kan oppstå som følge av misligheter eller utilsiktede feil. Feilinformasjon er å anse som vesentlig dersom den enkeltvis eller samlet med rimelighet kan forventes å påvirke økonomiske beslutningene som brukerne foretar på grunnlag av årsregnskapet.

For videre beskrivelse av revisors oppgaver og plikter vises det til <https://revisorforeningen.no/revisjonsberetninger>.

Bø i Telemark, 24. juni 2024
REVISJONSSELSKAPET AS

Svein G. Foss
Statsautorisert revisor
(elektronisk signert)

Pemso Dokumentnøkkel: XZWHYH-6HPCW-LDOKN-775BK-0TJGS-2T84Y



PENNEO

Signaturene i dette dokumentet er juridisk bindende. Dokument signert med "Penneo™ - sikker digital signatur". De signerende parter sin identitet er registrert, og er listet nedenfor.

"Med min signatur bekrefter jeg alle datoer og innholdet i dette dokument."

Foss, Svein Gunnar

Statsautorisert revisor

Serienummer: no_bankid:9578-5999-4-1236880

IP: 51.174.xxx.xxx

2024-06-28 12:11:46 UTC



Penneo Dokumentnøkkel: XZWHYH-6HPCW-LDOKN-775BK-0TJGS-2T84Y

Dokumentet er signert digitalt, med **Penneo.com**. Alle digitale signatur-data i dokumentet er sikret og validert av den datamaskin-utregnede hash-verdien av det opprinnelige dokument. Dokumentet er låst og tids-stemplet med et sertifikat fra en betrodd tredjepart. All kryptografisk bevis er integrert i denne PDF, for fremtidig validering (hvis nødvendig).

Hvordan bekrefter at dette dokumentet er originalen?

Dokumentet er beskyttet av ett Adobe CDS sertifikat. Når du åpner dokumentet i

Adobe Reader, skal du kunne se at dokumentet er sertifisert av **Penneo e-signature service <penneo@penneo.com>**. Dette garanterer at innholdet i dokumentet ikke har blitt endret.

Det er lett å kontrollere de kryptografiske beviser som er lokalisert inne i dokumentet, med Penneo validator - <https://penneo.com/validator>



Årsregnskap for
NIRAS HOLDING AS

989213083

Regnskapsår
01.01.2023 - 31.12.2023



NIRAS HOLDING AS
989 213 083

Resultatregnskap

	Note	2023	2022
Driftsinntekter			
Annen driftsinntekt		2 673 496	1 950 055
Sum driftsinntekter		2 673 496	1 950 055
Driftskostnader			
Lønnskostnad	1, 2	-114 100	0
Avskrivning på varige driftsmidler og immaterielle eiendeler		-650 000	-650 000
Annen driftskostnad		-526 915	-51 085
Sum driftskostnader		-1 291 015	-701 085
Driftsresultat		1 382 481	1 248 970
Finansinntekter			
Inntekt på investering i datterselskap og tilknyttet selskap		3 695 250	0
Renteinntekt fra foretak i samme konsern		204 575	0
Annen renteinntekt		10 465	5 860
Annen finansinntekt		1 583 566	3
Sum finansinntekter		5 493 856	5 863
Finanskostnader			
Annen rentekostnad		-1 092 067	-285 843
Annen finanskostnad		-42 088	3
Sum finanskostnader		-1 134 155	-285 840
Netto finans		4 359 701	-279 977
Resultat før skattekostnad		5 742 182	968 993
Skattekostnad			
Årsresultat	3, 4	-168 325	-213 680
		5 573 857	755 313
Overføringer			
Annen egenkapital		5 573 857	755 313
Sum overføringer		5 573 857	755 313



NIRAS HOLDING AS
989 213 083

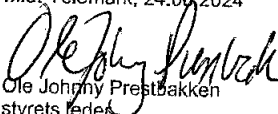


Balanse

	Note	31.12.2023	31.12.2022
EIENDELER			
Anleggsmidler			
Varige driftsmidler			
Tomter, bygninger og annen fast eiendom	5	9 703 940	10 353 940
Sum varige driftsmidler		9 703 940	10 353 940
Finansielle anleggsmidler			
Investering i datterselskap	6	7 822 193	7 986 630
Investeringer i tilknyttet selskap	6	0	250 000
Sum finansielle anleggsmidler		7 822 193	8 236 630
Sum anleggsmidler		17 526 133	18 590 569
Omløpsmidler			
Fordringer			
Kundefordringer	6	1 236 535	0
Kortsiktige konsernfordringer	6	3 653 163	0
Andre kortsiktige fordringer		1 812 606	300 000
Sum fordringer		6 702 303	300 000
Bankinnskudd, kontanter og lignende			
Bankinnskudd, kontanter og lignende		445 123	431 012
Sum bankinnskudd, kontanter og lignende		445 123	431 012
Sum omløpsmidler		7 147 427	731 012
SUM EIENDELER		24 673 559	19 321 581

**Balanse**

EGENKAPITAL OG GJELD	Note	31.12.2023	31.12.2022
Egenkapital			
Innskutt egenkapital			
Aksjekapital			
Overkurs	7, 8	150 000	150 000
Sum innskutt egenkapital	8	834 136	834 136
Opptjent egenkapital			
Annen egenkapital			
Sum opptjent egenkapital	8	11 184 291	5 610 434
Sum egenkapital		12 168 427	6 594 570
Gjeld			
Avsetning og forpliktelser			
Utsatt skatt			
Sum avsetning for forpliktelser	3, 4	0	1 150
Annen langsiktig gjeld			
Gjeld til kredittinstitusjoner			
Øvrig langsiktig gjeld	9	11 007 159	4 785 416
Sum annen langsiktig gjeld	9	11 753 041	5 617 256
Kortsiktig gjeld			
Gjeld til kredittinstitusjoner			
Leverandørgjeld		0	4 438 363
Betalbar skatt	6	27 500	25 815
Skyldige offentlige avgifter	3, 4	421 629	252 154
Kortsiktig konsemgjeld		184 274	66 417
Annen kortsiktig gjeld	6	0	2 300 000
Sum kortsiktig gjeld		118 688	25 856
Sum gjeld		12 505 132	12 727 010
SUM EGENKAPITAL OG GJELD		24 673 559	19 321 581

Midt-Telemark, 24.06.2024


Ole Johnny Prestbakken
styrets leder
Sondre Christian Lie
styremedlem
Vigbjørn Lie
styremedlem / daglig leder



NIRAS HOLDING AS
989 213 083

Noter

Regnskapsprinsipper

Årsregnskapet er satt opp i samsvar med regnskapsloven og god regnskapsskikk for små foretak.

Salgsinntekter

Inntektsføring ved salg av varer skjer på leveringstidspunktet. Tjenester inntektsføres etter hvert som de leveres.

Klassifisering og vurdering av balanseposter

Anleggsmidler er eiendeler bestemt til varig eie eller bruk. Eiendeler som er knyttet til varekretsløpet er klassifisert som omløpsmidler. Fordringer klassifiseres som omløpsmidler hvis de forfaller til betaling innen ett år etter transaksjonsdagen. Tilsvarende klassifiseres gjeld som kortsiktig hvis gjelden forfaller til betaling innen ett år. Langsiktig gjeld er gjeld som forfaller senere enn ett år etter transaksjonsdagen. Første års avdrag på langsiktige fordringer og langsiktig gjeld klassifiseres likevel ikke som omløpsmiddel og kortsiktig gjeld.

Omløpsmidler vurderes til laveste av anskaffelseskost og virkelig verdi. Kortsiktig gjeld balanseføres til nominelt beløp på etableringstidspunktet. Anleggsmidler vurderes til anskaffelseskost. Varige anleggsmidler avskrives etter en fornuftig avskrivningsplan. Anleggsmidlene nedskrives til virkelig verdi ved verdifall som ikke forventes å være forbigående. Langsiktig gjeld med unntak av andre avsetninger balanseføres til nominelt beløp på etableringstidspunktet.

Fordringer

Kundefordringer og andre fordringer er oppført i balansen til pålydende etter fradrag for avsetning til forventet tap. Avsetning til tap gjøres på grunnlag av individuelle vurderinger av de enkelte fordringene.

Varige driftsmidler

Varige driftsmidler balanseføres og avskrives over driftsmidlenes levetid dersom de har antatt levetid over 3 år og har en kostpris som overstiger kr 15 000. Direkte vedlikehold av driftsmidler kostnadsføres løpende under driftskostnader, mens påkostninger eller forbedringer tillegges driftsmidlets kostpris og avskrives i takt med driftsmidlet.

Aksjer

Kostmetoden er benyttet for investeringer i datterselskap/tilknyttet selskap. Utbytte er inntektsført samme år som det er avsatt i datterselskap/tilknyttet selskap, dersom det er sannsynlig at beløpet vil mottas. Ved utbytte som overstiger andel av tilbakeholdt resultat etter kjøpet representerer den overskytende del tilbakebetaling av investert kapital, og er fratrukket investeringens verdi i balansen.

Skatt

Skattekostnaden i resultatregnskapet omfatter både periodens betalbare skatt og endring i utsatt skatt. Utsatt skatt er beregnet med 22% på grunnlag av de midlertidige forskjeller som eksisterer mellom regnskapsmessige og skattemessige verdier, samt skattemessig underskudd til fremføring ved utgangen av regnskapsåret. Skatteøkende og skattereduserende midlertidige forskjeller som reverserer eller kan reversere i samme periode er fastsatt og skattevirkningen er beregnet på nettogrunnlaget.

Selskapet har ikke endret regnskapsprinsipp fra 2022 til 2023.

Note 1 - Lønnskostnader

Spesifikasjon av lønnskostnader	2023	2022
Lønn	100 000	0
Arbeidsgiveravgift	14 100	0
Pensjonskostnader	0	0
Andre relaterte ytelser	0	0
Sum	114 100	0



NIRAS HOLDING AS
989 213 083

Note 2 - Antall årsverk

Selskapet har ikke hatt ansatte i løpet av regnskapsåret.

Note 3 - Spesifisering av skatt

Skattekostnad	2023	2022
Betalbar skatt på alminnelig inntekt	169 475	252 154
+/- Endringer i utsatt skatt/utsatt skattefordel	-1 150	-38 474
Skattekostnad	168 325	213 680
Skattepliktig inntekt		
Resultat før skatt	5 742 182	968 993
Permanente forskjeller	-5 169 943	2 282
+/- Endring i midlertidige forskjeller	198 102	174 880
Skattepliktig inntekt	770 341	1 146 155
Betalbar skatt i balansen		
Betalbar skatt på årets resultat	169 475	252 154
Sum betalbar skatt i balansen	169 475	252 154

Note 4 - Midlertidige forskjeller - utsatt skatt/skattefordel

Utsatt skatt/utsatt skattefordel i balansen avsettes på grunnlag av forskjeller mellom regnskapsmessige og skattemessige verdier i henhold til norsk regnskapsstandard for skatt. Midlertidige skatteøkende og skattereduserende forskjeller som kan utlignes er nettoført.

Midlertidige forskjeller knyttet til:	01.01.2023	31.12.2023	Endring
Anleggsmidler	5 229	-192 873	198 102
Kortsiktig gjeld	0	0	0
Andel skattepliktig avsatt utbytte	0	0	0
Netto forskjeller	5 229	-192 873	198 102
Skattereduserende forskjeller som ikke kan utlignes	0	192 873	-192 873
Sum midlertidige forskjeller som påvirker betalbar skatt	5 229	0	5 229
Utsatt skatt 31.12.2023 basert på 22 %	1 150	0	1 150

Note 5 - Varige driftsmidler og immaterielle eiendeler

	Varige driftsmidler
Anskaffelseskost 01.01.	16 249 940
Tilgang i året	0
Avgang i året	0
Anskaffelseskost 31.12.	16 249 940
Samlede avskrivninger, nedskrivninger og reverseringer av nedskrivninger	-6 546 000
Balanseført verdi per 31.12.	9 703 940
Avskrivninger, nedskrivninger og reverseringer av nedskrivninger i regnskapsåret	650 000



NIRAS HOLDING AS
989 213 083

Note 6 - Konsern, tilknyttet selskap m.v.

Morselskap som ikke utarbeider konsernregnskap

Transaksjoner med datterselskaper

Niras Holding AS leier ut lokaler til Niras as, som er eneste leietaker.

Fordringer

	2023	2022
Samlet beløp som gjelder foretak i samme konsern	4 892 698	0

Kortsiktig gjeld

	2023	2022
Samlet beløp som gjelder foretak i samme konsern	0	2 325 815

Note 7 - Aksjekapital

Aksjeklasse	Antall aksjer	Aksjenes pålydende	Bokført verdi
A-aksjer	50	1 000	50 000
B-aksjer	100	1 000	100 000
Sum	150		150 000

Aksjonærer	Antall aksjer	Eierandel %	Aksjeklasse
VIGBJØRN LIE	40	26,67	A-aksjer
SONDRE CHRISTIAN LIE	10	6,67	A-aksjer
VIGBJØRN LIE	50	33,33	B-aksjer
SONDRE CHRISTIAN LIE	50	33,33	B-aksjer
Totalt antall aksjer	150	100	

Note 8 - Egenkapital

	Aksjekapital	Overkurs	Opptjent egenkapital	Sum
Egenkapital 31.12.2022	150 000	834 136	5 610 434	6 594 570
Årsresultat	0	0	5 573 857	5 573 857
Egenkapital 31.12.2023	150 000	834 136	11 184 291	12 168 427

Note 9 - Gjeld og garantiforpliktelser

	Beløp
Del av gjelden som forfaller til betaling mer enn fem år etter regnskapsårets slutt	3 655 942
Gjeld som er sikret ved pant eller lignende sikkerhet i eiendeler	11 007 159
Balanseført verdi av pantsatte eiendeler	9 703 940
Summen av garantiforpliktelser som ikke er regnskapsført	0

Mer om gjeld

I tillegg har Tormod Lie stillet sikkerhet i gnr 47/bnr 180 i Midt-Telemark kommune.