



## ÅRSREGNSKAPET FOR REGNSKAPSÅRET 2024 - GENERELL INFORMASJON

### Enheten

Organisasjonsnummer: 929 381 157  
Organisasjonsform: Aksjeselskap  
Foretaksnavn: UNSGÅRD-MEDTEK AS  
Forretningsadresse: Velvangsvegen 50  
7510 SKATVAL

### Regnskapsår

Årsregnskapets periode: 01.01.2024 - 31.12.2024

### Konsern

Morselskap i konsern: Nei

### Regnskapsregler

Regler for små foretak benyttet: Ja  
Benyttet ved utarbeidelsen av årsregnskapet til selskapet: Regnskapslovens alminnelige regler

### Årsregnskapet fastsatt av kompetent organ

Bekreftet av representant for selskapet: Kristian Valberg Johnsen  
Dato for fastsettelse av årsregnskapet: 22.05.2025

### Grunnlag for avgivelse

År 2024: Årsregnskapet er elektronisk innlevert  
År 2023: Tall er hentet fra elektronisk innlevert årsregnskap fra 2024

*Det er ikke krav til at årsregnskapet m.v. som sendes til Regnskapsregisteret er undertegnet. Kontrollen på at dette er utført ligger hos revisor/enhetens øverste organ. Sikkerheten ivaretas ved at innsender har rolle/rettighet for innsending av årsregnskapet via Altinn, og ved at det bekreftes at årsregnskapet er fastsatt av kompetent organ.*

Brønnøysundregistrene, 28.05.2025



## Resultatregnskap

| Beløp i: NOK   | Note | 2024           | 2023           |
|--|------|----------------|----------------|
| <b>RESULTATREGNSKAP</b>  |      |                |                |
| <b>Inntekter</b>   |      |                |                |
| Salgsinntekt   |      | 873 000        | 969 000        |
| <b>Sum inntekter</b>   |      | <b>873 000</b> | <b>969 000</b> |
| <b>Kostnader</b>   |      |                |                |
| Lønnskostnad   | 1    | 11 003         | 0              |
| Avskrivning på varige driftsmidler og immaterielle eiendeler       | 2    | 9 247          | 0              |
| Annen driftskostnad  | 3    | 70 889         | 49 302         |
| <b>Sum kostnader</b>   |      | <b>91 139</b>  | <b>49 302</b>  |
| <b>Driftsresultat</b>  |      | <b>781 861</b> | <b>919 698</b> |
| <b>Finansinntekter og finanskostnader</b>                          |      |                |                |
| Annen renteinntekt   |      | 15 426         | 143            |
| Annen finansinntekt  | 4    | 66             | 0              |
| Verdiøkning av finansielle instrumenter vurdert til virkelig verdi | 4    | 52 988         | 0              |
| <b>Sum finansinntekter</b>   |      | <b>68 480</b>  | <b>143</b>     |
| Annen rentekostnad   |      | 184            | 3 246          |
| Annen finanskostnad  | 4    | 11 833         | 315            |
| <b>Sum finanskostnader</b>   |      | <b>12 017</b>  | <b>3 561</b>   |
| <b>Netto finans</b>  |      | <b>56 462</b>  | <b>-3 418</b>  |
| <b>Resultat før skattekostnad</b>                                  |      | <b>838 323</b> | <b>916 280</b> |
| Skattekostnad  | 5    | 175 363        | 202 264        |
| <b>Årsresultat</b>   |      | <b>662 960</b> | <b>714 016</b> |
| <b>Overføringer og disponeringer</b>                               |      |                |                |
| Ordinært utbytte   | 6    | 300 000        | 0              |
| Tilleggsutbytte  | 6    | 210 000        | 0              |
| Annen egenkapital  | 6    | 152 960        | 714 016        |
| <b>Sum overføringer og disponeringer</b>                           |      | <b>662 960</b> | <b>714 016</b> |



## Balanse

| Beløp i: NOK   | Note | 2024             | 2023             |
|--|------|------------------|------------------|
| <b>BALANSE - EIENDELER</b>                           |      |                  |                  |
| <b>Anleggsmidler</b>                                 |      |                  |                  |
| <b>Immaterielle eiendeler</b>                        |      |                  |                  |
| Sum immaterielle eiendeler                           |      | 0                | 0                |
| <b>Varige driftsmidler</b>                           |      |                  |                  |
| Driftsløsøre, inventar, verktøy, kontormaskiner, ol. | 2    | 27 743           | 0                |
| Sum varige driftsmidler                              |      | 27 743           | 0                |
| <b>Finansielle anleggsmidler</b>                     |      |                  |                  |
| Investeringer i aksjer og andeler                    | 7    | 50 000           | 50 000           |
| Obligasjoner   | 7    | 100 000          | 0                |
| Sum finansielle anleggsmidler                        |      | 150 000          | 50 000           |
| Sum anleggsmidler                                    |      | 177 743          | 50 000           |
| <b>Omløpsmidler</b>                                  |      |                  |                  |
| <b>Varer</b>   |      |                  |                  |
| <b>Fordringer</b>                                    |      |                  |                  |
| Kundefordringer                                      |      | 150 938          | 91 768           |
| Andre kortsiktige fordringer                         |      | 2 010            | 0                |
| Sum fordringer                                       |      | 152 947          | 91 768           |
| <b>Investeringer</b>                                 |      |                  |                  |
| Markedsbaserte aksjer                                | 4    | 602 575          | 0                |
| Andre finansielle instrumenter                       | 7    | 1                | 1                |
| Sum investeringer                                    |      | 602 576          | 1                |
| <b>Bankinnskudd, kontanter og lignende</b>           |      |                  |                  |
| Bankinnskudd, kontanter og lignende                  |      | 1 054 054        | 1 234 106        |
| Sum bankinnskudd, kontanter og lignende              |      | 1 054 054        | 1 234 106        |
| Sum omløpsmidler                                     |      | 1 809 577        | 1 325 875        |
| <b>SUM EIENDELER</b>                                 |      | <b>1 987 320</b> | <b>1 375 875</b> |



### Balanse

| Beløp i: NOK                             | Note | 2024             | 2023             |
|--|------|------------------|------------------|
| <b>BALANSE - EGENKAPITAL OG GJELD</b>    |      |                  |                  |
| <b>Egenkapital</b>                       |      |                  |                  |
| <b>Innskutt egenkapital</b>              |      |                  |                  |
| Aksjekapital                             | 6    | 30 000           | 30 000           |
| <b>Sum innskutt egenkapital</b>          |      | <b>30 000</b>    | <b>30 000</b>    |
| <b>Opptjent egenkapital</b>              |      |                  |                  |
| Annen egenkapital                        | 6    | 1 152 655        | 999 695          |
| <b>Sum opptjent egenkapital</b>          |      | <b>1 152 655</b> | <b>999 695</b>   |
| <b>Sum egenkapital</b>                   |      | <b>1 182 655</b> | <b>1 029 695</b> |
| <b>Gjeld</b>                             |      |                  |                  |
| <b>Langsiktig gjeld</b>                  |      |                  |                  |
| Utsatt skatt                             |      | 407              | 0                |
| <b>Sum avsetninger for forpliktelser</b> |      | <b>407</b>       | <b>0</b>         |
| <b>Annen langsiktig gjeld</b>            |      |                  |                  |
| Øvrig langsiktig gjeld                   |      | 79 139           | 78 789           |
| <b>Sum annen langsiktig gjeld</b>        |      | <b>79 139</b>    | <b>78 789</b>    |
| <b>Sum langsiktig gjeld</b>              |      | <b>79 546</b>    | <b>78 789</b>    |
| <b>Kortsiktig gjeld</b>                  |      |                  |                  |
| Leverandørgjeld                          |      | 12 469           | 9 222            |
| Betalbar skatt                           | 5    | 174 956          | 202 264          |
| Skyldige offentlige avgifter             |      | 27 694           | 55 906           |
| Utbytte                                  | 6    | 510 000          | 0                |
| <b>Sum kortsiktig gjeld</b>              |      | <b>725 119</b>   | <b>267 391</b>   |
| <b>Sum gjeld</b>                         |      | <b>804 665</b>   | <b>346 180</b>   |
| <b>SUM EGENKAPITAL OG GJELD</b>          |      | <b>1 987 320</b> | <b>1 375 875</b> |



## Brønnøysundregistrene

### ÅRSREGNSKAP FOR REGNSKAPSÅRET 2024 - GENERELL INFORMASJON

Journalnummer: 2025 465597

#### Enheten

Organisasjonsnummer: 929 381 157  
Organisasjonsform: Aksjeselskap  
Foretaksnavn: UNSGÅRD-MEDTEK AS  
Forretningsadresse: Velvangsvegen 50  
7510 SKATVAL

#### Regnskapsår

Årsregnskapets periode: 01.01.2024 - 31.12.2024

#### Konsern

Morselskap i konsern: Nei

#### Regnskapsregler

Regler for små foretak benyttet: Ja  
Benyttet ved utarbeidelsen av årsregnskapet til selskapet: Regnskapslovens alminnelige regler

#### Årsregnskapet fastsatt av kompetent organ

Bekreftet av representant for selskapet: Kristian Valberg Johnsen  
Dato for fastsettelse av årsregnskapet: 22.05.2025

#### Revisjon

Selskapet har besluttet at årsregnskapet ikke skal revideres: Ja  
Årsregnskapet er utarbeidet av ekstern autorisert regnskapsfører: Ja  
Ekstern autorisert regnskapsfører har i løpet av regnskapsåret bistått ved den løpende regnskapsføringen eller utført andre tjenester for selskapet enn å utarbeide årsregnskapet: Ja

#### Grunnlag for avgivelse

År 2024: Årsregnskap er elektronisk innlevert.  
År 2023: Tall er hentet fra elektronisk innlevert årsregnskap fra 2024.

*Det er ikke krav til at årsregnskapet m.v. som sendes til Regnskapsregisteret er undertegnet. Kontrollen på at dette er utført ligger hos revisor/enhetens øverste organ. Sikkerheten ivaretas ved at innsender har rolle/rettighet for innsending av årsregnskapet via Altinn, og ved at det bekreftes at årsregnskapet er fastsatt av kompetent organ.*

Brønnøysundregistrene, 26.05.2025

---

Brønnøysundregistrene  
Postadresse: Postboks 900, 8910 Brønnøysund  
Telefon: 75 00 75 00  
E-post: firmapost@brreg.no Internett: www.brreg.no  
Organisasjonsnummer: 974 760 673



Organisasjonsnr: 929 381 157  
UNSGÅRD-MEDTEK AS

## RESULTATREGNSKAP

| Beløp i: NOK   | Note | 2024           | 2023           |
|--|------|----------------|----------------|
| <b>RESULTATREGNSKAP</b>  |      |                |                |
| <b>Inntekter</b>   |      |                |                |
| Salgsinntekt   |      | 873 000        | 969 000        |
| <b>Sum inntekter</b>   |      | <b>873 000</b> | <b>969 000</b> |
| <b>Kostnader</b>   |      |                |                |
| Lønnskostnad   | 1    | 11 003         | 0              |
| Avskrivning på varige driftsmidler og immaterielle eiendeler       | 2    | 9 247          | 0              |
| Annen driftskostnad  | 3    | 70 889         | 49 302         |
| <b>Sum kostnader</b>   |      | <b>91 139</b>  | <b>49 302</b>  |
| <b>Driftsresultat</b>  |      | <b>781 861</b> | <b>919 698</b> |
| <b>Finansinntekter og finanskostnader</b>                          |      |                |                |
| Annen renteinntekt   |      | 15 426         | 143            |
| Annen finansinntekt  | 4    | 66             | 0              |
| Verdiøkning av finansielle instrumenter vurdert til virkelig verdi | 4    | 52 988         | 0              |
| <b>Sum finansinntekter</b>   |      | <b>68 480</b>  | <b>143</b>     |
| Annen rentekostnad   |      | 184            | 3 246          |
| Annen finanskostnad  | 4    | 11 833         | 315            |
| <b>Sum finanskostnader</b>   |      | <b>12 017</b>  | <b>3 561</b>   |
| <b>Netto finans</b>  |      | <b>56 462</b>  | <b>-3 418</b>  |
| <b>Resultat før skattekostnad</b>                                  |      | <b>838 323</b> | <b>916 280</b> |
| Skattekostnad  | 5    | 175 363        | 202 264        |
| <b>Årsresultat</b>   |      | <b>662 960</b> | <b>714 016</b> |
| <b>Overføringer og disponeringer</b>                               |      |                |                |
| Ordinært utbytte   | 6    | 300 000        | 0              |
| Tilleggsutbytte  | 6    | 210 000        | 0              |
| Annen egenkapital  | 6    | 152 960        | 714 016        |
| <b>Sum overføringer og disponeringer</b>                           |      | <b>662 960</b> | <b>714 016</b> |



Organisasjonsnr: 929 381 157  
UNSGÅRD-MEDTEK AS

## BALANSE

| Beløp i: NOK   | Note | 2024             | 2023             |
|--|------|------------------|------------------|
| <b>BALANSE - EIENDELER</b>                           |      |                  |                  |
| <b>Anleggsmidler</b>                                 |      |                  |                  |
| <b>Immaterielle eiendeler</b>                        |      |                  |                  |
| Sum immaterielle eiendeler                           |      | 0                | 0                |
| <b>Varige driftsmidler</b>                           |      |                  |                  |
| Driftsløsøre, inventar, verktøy, kontormaskiner, ol. |      |                  |                  |
|  | 2    | 27 743           | 0                |
| Sum varige driftsmidler                              |      | 27 743           | 0                |
| <b>Finansielle anleggsmidler</b>                     |      |                  |                  |
| Investeringer i aksjer og andeler                    |      |                  |                  |
|  | 7    | 50 000           | 50 000           |
| Obligasjoner   |      |                  |                  |
|  | 7    | 100 000          | 0                |
| Sum finansielle anleggsmidler                        |      | 150 000          | 50 000           |
| Sum anleggsmidler                                    |      | 177 743          | 50 000           |
| <b>Omløpsmidler</b>                                  |      |                  |                  |
| <b>Varer</b>   |      |                  |                  |
| <b>Fordringer</b>                                    |      |                  |                  |
| Kundefordringer                                      |      |                  |                  |
|  |      | 150 938          | 91 768           |
| Andre kortsiktige fordringer                         |      |                  |                  |
|  |      | 2 010            | 0                |
| Sum fordringer                                       |      | 152 947          | 91 768           |
| <b>Investeringer</b>                                 |      |                  |                  |
| Markedsbaserte aksjer                                |      |                  |                  |
|  | 4    | 602 575          | 0                |
| Andre finansielle instrumenter                       |      |                  |                  |
|  | 7    | 1                | 1                |
| Sum investeringer                                    |      | 602 576          | 1                |
| <b>Bankinnskudd, kontanter og lignende</b>           |      |                  |                  |
| Bankinnskudd, kontanter og lignende                  |      |                  |                  |
|  |      | 1 054 054        | 1 234 106        |
| Sum bankinnskudd, kontanter og lignende              |      | 1 054 054        | 1 234 106        |
| Sum omløpsmidler                                     |      | 1 809 577        | 1 325 875        |
| <b>SUM EIENDELER</b>                                 |      | <b>1 987 320</b> | <b>1 375 875</b> |

## BALANSE - EGENKAPITAL OG GJELD



|   |   |                  |                  |
|---|---|------------------|------------------|
| <b>Egenkapital</b>                      |   |                  |                  |
| <b>Innskutt egenkapital</b>             |   |                  |                  |
| Aksjekapital                            | 6 | 30 000           | 30 000           |
| <b>Sum innskutt egenkapital</b>         |   | <b>30 000</b>    | <b>30 000</b>    |
| <b>Opptjent egenkapital</b>             |   |                  |                  |
| Annen egenkapital                       | 6 | 1 152 655        | 999 695          |
| <b>Sum opptjent egenkapital</b>         |   | <b>1 152 655</b> | <b>999 695</b>   |
| <b>Sum egenkapital</b>                  |   | <b>1 182 655</b> | <b>1 029 695</b> |
| <b>Gjeld</b>                            |   |                  |                  |
| <b>Langsiktig gjeld</b>                 |   |                  |                  |
| Utsatt skatt                            |   | 407              | 0                |
| <b>Sum avsetninger for forpliktelse</b> |   | <b>407</b>       | <b>0</b>         |
| <b>Annen langsiktig gjeld</b>           |   |                  |                  |
| Øvrig langsiktig gjeld                  |   | 79 139           | 78 789           |
| <b>Sum annen langsiktig gjeld</b>       |   | <b>79 139</b>    | <b>78 789</b>    |
| <b>Sum langsiktig gjeld</b>             |   | <b>79 546</b>    | <b>78 789</b>    |
| <b>Kortsiktig gjeld</b>                 |   |                  |                  |
| Leverandørgjeld                         |   | 12 469           | 9 222            |
| Betalbar skatt                          | 5 | 174 956          | 202 264          |
| Skyldige offentlige avgifter            |   | 27 694           | 55 906           |
| Utbytte                                 | 6 | 510 000          | 0                |
| <b>Sum kortsiktig gjeld</b>             |   | <b>725 119</b>   | <b>267 391</b>   |
| <b>Sum gjeld</b>                        |   | <b>804 665</b>   | <b>346 180</b>   |
| <b>SUM EGENKAPITAL OG GJELD</b>         |   | <b>1 987 320</b> | <b>1 375 875</b> |



Organisasjonsnr: 929 381 157  
UNSGÅRD-MEDTEK AS

**NOTEOPPLYSNINGER - SELSKAP** - alle poster oppgitt i hele tall

## Note

### Regnskapsprinsipper

Årsregnskapet er satt opp i samsvar med regnskapsloven og god regnskapsskikk for små foretak. Salgsinntekter Inntektsføring ved salg av varer skjer på leveringstidspunktet. Tjenester inntektsføres etter hvert som de leveres. Klassifisering av balanseposter Eiendeler bestemt til varig eie og bruk klassifiseres som anleggsmidler. Fordringer klassifiseres som omløpsmidler hvis de skal tilbakebetales i løpet av ett år. For gjeld legges samme kriterier til grunn for å skille mellom langsiktig og kortsiktig gjeld. Første års avdrag på langsiktig gjeld og langsiktige fordringer klassifiseres likevel ikke som kortsiktig gjeld eller omløpsmiddel. Fordringer Fordringer oppføres til pålydende etter fradrag for avsetning til forventet tap. Avsetning til tap gjøres på grunnlag av en individuell vurdering av de enkelte fordringene. Investeringer i finansielle instrumenter Langsiktige plasseringer i aksjer og andeler er bokført til kostpris. Investeringene er vurdert til kostpris, og nedskrives til virkelig verdi ved varig verdifall. Utbytte/konsernbidrag fra datterselskap regnskapsføres samme året som datterselskapet avsetter beløpet. Utbytte fra andre selskaper regnskapsføres som driftsinntekt når utbyttet er vedtatt. Balanseført verdi skrives ned til antatt virkelig verdi når den er lavere. For kortsiktige investeringer i børsnoterte verdipapirer benyttes markedsverdiprinsippet. Verdien i balansen tilsvarer markedsverdien av investeringene per 31.12. Gjeld Gjeld balanseføres til nominelt gjeldsbeløp. Skatter Skattekostnaden i resultatregnskapet omfatter både periodens betalbare skatt og endring i utsatt skatt. Utsatt skatt beregnes på grunnlag av de midlertidige forskjellene som eksisterer mellom regnskapsmessige og skattemessige verdier, og eventuelt skattemessig underskudd til framføring, ved utgangen av regnskapsåret. Skatteøkende og skattereduserende midlertidige forskjeller som reverserer eller kan reversere i samme periode, utlignes. Utsatt skattefordel på netto skattereduserende forskjeller og underskudd til fremføring som ikke kan utlignes, balanseføres i den grad skattefordelen antas å kunne utnyttes gjennom framtidig skattepliktig inntekt. Oppføring av utsatt skattefordel på netto skattereduserende forskjeller som ikke er utlignet, og underskudd til framføring, begrunnes med antatt framtidig inntjening. Utsatt skatt og utsatt skattefordel som kan balanseføres, oppføres netto i balansen. Utsatt skatt og utsatt skattefordel er beregnet med skattesatsen ved utgangen av regnskapsåret, som er 22%.

## Note

3

**Antall årsverk i regnskapsåret**  
0.00

## Note

1

**Spesifisering av resultatregnskapet**

**Lønnskostnader**



|                           |              |                  |
|---------------------------|--------------|------------------|
| <u>Andre ytelser</u>      | <u>Årets</u> | <u>Fjorårets</u> |
|                           | 11003.00     | 0.00             |
| <u>Sum lønnskostnader</u> | <u>Årets</u> | <u>Fjorårets</u> |
|                           | 11003.00     | 0.00             |

#### Mer om årsverk og lønn

Andre relaterte ytelser knytter seg til gaver til ansatte og styremedlemmer, samt andre personalkostnader.

#### Note

#### Ekstraordinære inntekter og kostnader

|            |              |
|------------|--------------|
| <u>Sum</u> | <u>Beløp</u> |
|------------|--------------|

#### Note

2

#### Varige driftsmidler og immaterielle eiendeler

|                                 |                            |                            |
|---------------------------------|----------------------------|----------------------------|
| <u>Tilgang i året</u>           | <u>Varige driftsmidler</u> | <u>Immaterielle eiend.</u> |
|                                 | 36990.00                   | 0.00                       |
| <u>Anskaffelseskost 31.12.</u>  | <u>Varige driftsmidler</u> | <u>Immaterielle eiend.</u> |
|                                 | 36990.00                   | 0.00                       |
| <u>Samlede av-/nedskrivn.</u>   | <u>Varige driftsmidler</u> | <u>Immaterielle eiend.</u> |
|                                 | 9247.00                    | 0.00                       |
| <u>Balanseført verdi 31.12.</u> | <u>Varige driftsmidler</u> | <u>Immaterielle eiend.</u> |
|                                 | 27743.00                   | 0.00                       |
| <u>Årets av-/nedskrivn.</u>     | <u>Varige driftsmidler</u> | <u>Immaterielle eiend.</u> |
|                                 | 9247.00                    | 0.00                       |

Anskaffelseskost - balanseførte lånekostnader, egentilvirkede anleggsmidler

Goodwill spesifisert for hvert enkelt virksomhetskjøp

Avskrivningsplan for goodwill som er lenger enn fem år - begrunnelse

Mer om varige driftsmidler/immaterielle eiendeler

#### Konsernregnskap

Morselskapet sitt navn

Forretningskontor for morselskapet



Begrunnelse for at datterselskap er utelatt fra konsolideringen

Konsern, tilknyttet selskap m.v. - fordringer og gjeld

**Fordringer**

|   |              |                  |
|---|--------------|------------------|
| <u>Samlet beløp - tilknyttet selskap</u>            | <u>Årets</u> | <u>Fjorårets</u> |
| <u>Samlet beløp - foretak i samme konsern</u>       | <u>Årets</u> | <u>Fjorårets</u> |
| <u>Samlet beløp - foretak i samme konsern</u>       | <u>Årets</u> | <u>Fjorårets</u> |
| <u>Samlet beløp - felles kontrollert virksomhet</u> | <u>Årets</u> | <u>Fjorårets</u> |
| <u>Pantstillelse</u>                                |              | <u>Beløp</u>     |

**Note**

|                                  |               |                  |                         |
|----------------------------------|---------------|------------------|-------------------------|
| <u>Beholdning av egne aksjer</u> | <u>Antall</u> | <u>Pålydende</u> | <u>Andel av aksjek.</u> |
|----------------------------------|---------------|------------------|-------------------------|

**Erverv**

Endringer i beholdning av aksjer i løpet av regnskapsåret

**Avhendelse**

Endringer i beholdning av aksjer i løpet av regnskapsåret

**Samvirkeforetak**

Vedtektsbestemmelser/årsmøtevedtak/forslag til vedtak om medlemskapskonti

**Mer om aksjer**

**Note**


**Lån og sikkerhetsstillelse til medlemmer**

Er det gitt lån eller sikkerhetsstillelse til ledende personer: Nei

**Opplysninger om:**

**Medlemmer av:**

**Mer om lån og sikkerhetsstillelse**



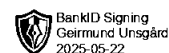
Årsregnskap for  
**UNSGÅRD-MEDTEK AS**

929381157

Regnskapsår  
01.01.2024 - 31.12.2024



UNSGÅRD-MEDTEK AS  
929 381 157




## Resultatregnskap

|  | Note | 2024           | 2023           |
|--|------|----------------|----------------|
| <b>Driftsinntekter</b>   |      |                |                |
| Salgsinntekt   |      | 873 000        | 969 000        |
| <b>Sum driftsinntekter</b>   |      | <b>873 000</b> | <b>969 000</b> |
| <b>Driftskostnader</b>   |      |                |                |
| Lønnskostnad   | 1    | -11 003        | 0              |
| Avskrivning på varige driftsmidler og immaterielle eiendeler       | 2    | -9 247         | 0              |
| Annen driftskostnad  | 3    | -70 889        | -49 302        |
| <b>Sum driftskostnader</b>   |      | <b>-91 139</b> | <b>-49 302</b> |
| <b>Driftsresultat</b>  |      | <b>781 861</b> | <b>919 698</b> |
| <b>Finansinntekter</b>   |      |                |                |
| Annen renteinntekt   |      | 15 426         | 143            |
| Annen finansinntekt  | 4    | 66             | 0              |
| Verdiøkning av finansielle instrumenter vurdert til virkelig verdi | 4    | 52 988         | 0              |
| <b>Sum finansinntekter</b>   |      | <b>68 480</b>  | <b>143</b>     |
| <b>Finanskostnader</b>   |      |                |                |
| Annen rentekostnad   |      | -184           | -3 246         |
| Annen finanskostnad  | 4    | -11 833        | -315           |
| <b>Sum finanskostnader</b>   |      | <b>-12 017</b> | <b>-3 561</b>  |
| <b>Netto finans</b>  |      | <b>56 462</b>  | <b>-3 418</b>  |
| <b>Resultat før skattekostnad</b>                                  |      | <b>838 323</b> | <b>916 280</b> |
| Skattekostnad  | 5    | -175 363       | -202 264       |
| <b>Årsresultat</b>   |      | <b>662 960</b> | <b>714 016</b> |
| <b>Overføringer</b>  |      |                |                |
| Ordinært utbytte   | 6    | 300 000        | 0              |
| Tilleggsutbytte  | 6    | 210 000        | 0              |
| Annen egenkapital  | 6    | 152 960        | 714 016        |
| <b>Sum overføringer</b>  |      | <b>662 960</b> | <b>714 016</b> |



UNSGÅRD-MEDTEK AS  
929 381 157




### Balanse

|  | Note | 31.12.2024       | 31.12.2023       |
|--|------|------------------|------------------|
| <b>EIENDELER</b>                                     |      |                  |                  |
| <b>Anleggsmidler</b>                                 |      |                  |                  |
| <b>Varige driftsmidler</b>                           |      |                  |                  |
| Driftsløsøre, inventar, verktøy, kontormaskiner, ol. | 2    | 27 743           | 0                |
| <b>Sum varige driftsmidler</b>                       |      | <b>27 743</b>    | <b>0</b>         |
| <b>Finansielle anleggsmidler</b>                     |      |                  |                  |
| Investeringer i aksjer og andeler                    | 7    | 50 000           | 50 000           |
| Langsiktige obligasjoner mv.                         | 7    | 100 000          | 0                |
| <b>Sum finansielle anleggsmidler</b>                 |      | <b>150 000</b>   | <b>50 000</b>    |
| <b>Sum anleggsmidler</b>                             |      | <b>177 743</b>   | <b>50 000</b>    |
| <b>Omløpsmidler</b>                                  |      |                  |                  |
| <b>Fordringer</b>                                    |      |                  |                  |
| Kundefordringer                                      |      | 150 938          | 91 768           |
| Andre kortsiktige fordringer                         |      | 2 010            | 0                |
| <b>Sum fordringer</b>                                |      | <b>152 947</b>   | <b>91 768</b>    |
| <b>Investeringer</b>                                 |      |                  |                  |
| Markedsbaserte aksjer                                | 4    | 602 575          | 0                |
| Andre finansielle instrumenter                       | 7    | 1                | 1                |
| <b>Sum investeringer</b>                             |      | <b>602 576</b>   | <b>1</b>         |
| <b>Bankinnskudd, kontanter og lignende</b>           |      |                  |                  |
| Bankinnskudd, kontanter og lignende                  |      | 1 054 054        | 1 234 106        |
| <b>Sum bankinnskudd, kontanter og lignende</b>       |      | <b>1 054 054</b> | <b>1 234 106</b> |
| <b>Sum omløpsmidler</b>                              |      | <b>1 809 577</b> | <b>1 325 875</b> |
| <b>SUM EIENDELER</b>                                 |      | <b>1 987 320</b> | <b>1 375 875</b> |



UNSGÅRD-MEDTEK AS  
929 381 157



### Balanse

|  | Note | 31.12.2024       | 31.12.2023       |
|--|------|------------------|------------------|
| <b>EGENKAPITAL OG GJELD</b>            |      |                  |                  |
| <b>Egenkapital</b>                     |      |                  |                  |
| <b>Innskutt egenkapital</b>            |      |                  |                  |
| Aksjekapital                           | 6    | 30 000           | 30 000           |
| <b>Sum innskutt egenkapital</b>        |      | <b>30 000</b>    | <b>30 000</b>    |
| <b>Opptjent egenkapital</b>            |      |                  |                  |
| Annen egenkapital                      | 6    | 1 152 655        | 999 695          |
| <b>Sum opptjent egenkapital</b>        |      | <b>1 152 655</b> | <b>999 695</b>   |
| <b>Sum egenkapital</b>                 |      | <b>1 182 655</b> | <b>1 029 695</b> |
| <b>Gjeld</b>                           |      |                  |                  |
| <b>Avsetning og forpliktelser</b>      |      |                  |                  |
| Utsatt skatt                           |      | 407              | 0                |
| <b>Sum avsetning for forpliktelser</b> |      | <b>407</b>       | <b>0</b>         |
| <b>Annen langsiktig gjeld</b>          |      |                  |                  |
| Øvrig langsiktig gjeld                 |      | 79 139           | 78 789           |
| <b>Sum annen langsiktig gjeld</b>      |      | <b>79 139</b>    | <b>78 789</b>    |
| <b>Kortsiktig gjeld</b>                |      |                  |                  |
| Leverandørgjeld                        |      | 12 469           | 9 222            |
| Betalbar skatt                         | 5    | 174 956          | 202 264          |
| Skyldige offentlige avgifter           |      | 27 694           | 55 906           |
| Utbytte                                | 6    | 510 000          | 0                |
| <b>Sum kortsiktig gjeld</b>            |      | <b>725 119</b>   | <b>267 391</b>   |
| <b>Sum gjeld</b>                       |      | <b>804 665</b>   | <b>346 180</b>   |
| <b>SUM EGENKAPITAL OG GJELD</b>        |      | <b>1 987 320</b> | <b>1 375 875</b> |

SKATVAL, 22.05.2025

Geirmund Unsgård  
styrets leder



UNSGÅRD-MEDTEK AS  
929 381 157



## Noter

### Regnskapsprinsipper

Årsregnskapet er satt opp i samsvar med regnskapsloven og god regnskapsskikk for små foretak.

#### Salgsinntekter

Inntektsføring ved salg av varer skjer på leveringstidspunktet. Tjenester inntektsføres etter hvert som de leveres.

#### Klassifisering av balanseposter

Eiendeler bestemt til varig eie og bruk klassifiseres som anleggsmidler. Fordringer klassifiseres som omløpsmidler hvis de skal tilbakebetales i løpet av ett år. For gjeld legges samme kriterier til grunn for å skille mellom langsiktig og kortsiktig gjeld. Første års avdrag på langsiktig gjeld og langsiktige fordringer klassifiseres likevel ikke som kortsiktig gjeld eller omløpsmiddel.

#### Fordringer

Fordringer oppføres til pålydende etter fradrag for avsetning til forventet tap. Avsetning til tap gjøres på grunnlag av en individuell vurdering av de enkelte fordringene.

#### Investeringer i finansielle instrumenter

Langsiktige plasseringer i aksjer og andeler er bokført til kostpris. Investeringene er vurdert til kostpris, og nedskrives til virkelig verdi ved varig verdifall. Utbytte/konsernbidrag fra datterselskap regnskapsføres samme året som datterselskapet avsetter beløpet. Utbytte fra andre selskaper regnskapsføres som driftsinntekt når utbyttet er vedtatt. Balanseført verdi skrives ned til antatt virkelig verdi når den er lavere. For kortsiktige investeringer i børsnoterte verdipapirer benyttes markedsverdiprinsippet. Verdien i balansen tilsvarer markedsverdien av investeringene per 31.12.

#### Gjeld

Gjeld balanseføres til nominelt gjeldsbeløp.

#### Skatter

Skattekostnaden i resultatregnskapet omfatter både periodens betalbare skatt og endring i utsatt skatt. Utsatt skatt beregnes på grunnlag av de midlertidige forskjellene som eksisterer mellom regnskapsmessige og skattemessige verdier, og eventuelt skattemessig underskudd til framføring, ved utgangen av regnskapsåret. Skatteøkende og skattereduserende midlertidige forskjeller som reverserer eller kan reversere i samme periode, utlignes. Utsatt skattefordel på netto skattereduserende forskjeller og underskudd til framføring som ikke kan utlignes, balanseføres i den grad skattefordelen antas å kunne utnyttes gjennom framtidig skattepliktig inntekt. Oppføring av utsatt skattefordel på netto skattereduserende forskjeller som ikke er utlignet, og underskudd til framføring, begrunnes med antatt framtidig inntjening. Utsatt skatt og utsatt skattefordel som kan balanseføres, oppføres netto i balansen. Utsatt skatt og utsatt skattefordel er beregnet med skattesatsen ved utgangen av regnskapsåret, som er 22%.



UNSGÅRD-MEDTEK AS  
929 381 157



## Note 1 - Lønnskostnader

| Spesifikasjon av lønnskostnader | 2024          | 2023     |
|---------------------------------|---------------|----------|
| Lønn                            | 0             | 0        |
| Arbeidsgiveravgift              | 0             | 0        |
| Pensjonskostnader               | 0             | 0        |
| Andre relaterte ytelser         | 11 003        | 0        |
| <b>Sum</b>                      | <b>11 003</b> | <b>0</b> |

### Mer om årsverk og lønn

Andre relaterte ytelser knytter seg til gaver til ansatte og styremedlemmer, samt andre personalkostnader.

## Note 2 - Varige driftsmidler og immaterielle eiendeler

|  | Varige driftsmidler |
|--|---------------------|
| Anskaffelseskost 01.01.  | 0                   |
| Tilgang i året   | 36 990              |
| Avgang i året  | 0                   |
| <b>Anskaffelseskost 31.12.</b>   | <b>36 990</b>       |
| Samlede avskrivninger, nedskrivninger og reverseringer av nedskrivninger         | -9 247              |
| <b>Balanseført verdi per 31.12.</b>  | <b>27 743</b>       |
| Avskrivninger, nedskrivninger og reverseringer av nedskrivninger i regnskapsåret | 9 247               |

## Note 3 - Antall årsverk

Selskapet har ikke hatt ansatte i løpet av regnskapsåret.

## Note 4 - Markedsbaserte Investeringer

|                         | Kostpris | Markedspris | Urealisert verdiendring |
|-------------------------|----------|-------------|-------------------------|
| Aksje og verdipapirfond | 549 587  | 602 575     | 52 988                  |


Netto tap ved salg av verdipapirer utgjør kr. 11 768.

## Note 5 - Spesifisering av skatt

| Skattekostnad                                    | 2024           | 2023           |
|--|----------------|----------------|
| Betalbar skatt på alminnelig inntekt             | 174 956        | 202 264        |
| +/- Endringer i utsatt skatt/utsatt skattefordel | 407            | 0              |
| <b>Skattekostnad</b>                             | <b>175 363</b> | <b>202 264</b> |
| <b>Skattepliktig inntekt</b>                     |                |                |
| Resultat før skatt                               | 838 323        | 916 280        |
| Permanente forskjeller                           | -41 220        | 3 103          |
| +/- Endring i midlertidige forskjeller           | -1 850         | 0              |
| <b>Skattepliktig inntekt</b>                     | <b>795 253</b> | <b>919 383</b> |
| <b>Betalbar skatt i balansen</b>                 |                |                |
| Betalbar skatt på årets resultat                 | 174 956        | 202 264        |
| <b>Betalbar skatt i balansen</b>                 | <b>174 956</b> | <b>202 264</b> |



UNSGÅRD-MEDTEK AS  
929 381 157



## Note 6 - Egenkapital

|   | Aksjekapital  | Opptjent egenkapital | Sum              |
|---|---------------|----------------------|------------------|
| Egenkapital 31.12.2023  | 30 000        | 999 695              | 1 029 695        |
| Årsresultat   | 0             | 662 960              | 662 960          |
| Avsatt utbytte  | 0             | -300 000             | -300 000         |
| Tilleggsutbytte i løpet av året, basert på siste fastsatte regnskap | 0             | -210 000             | -210 000         |
| <b>Egenkapital 31.12.2024</b>                                       | <b>30 000</b> | <b>1 152 655</b>     | <b>1 182 655</b> |

## Note 7 - Investering i anleggsaksjer

| Investeringer i aksjer | Antall aksjer | Bokført verdi |
|------------------------|---------------|---------------|
| Sonoclear AS           | 5 000         | 50 000        |

Selskapet har også gitt et konvertibelt lån på kr. 100 000,- til Sonoclear AS.

I tillegg til dette har selskapet tre opsjonsavtaler i Sonoclear AS på totalt 425 000 opsjoner. Opsjonene er bokført til kr. 1,-.

## Lån og sikkerhetsstillelse til ledende personer, eiere med videre

Det er ikke gitt lån eller sikkerhetsstillelse til medlemmer av styrende organer.



Årsregnskap for  
**UNSGÅRD-MEDTEK AS**

929381157

Regnskapsår  
01.01.2024 - 31.12.2024



UNSGÅRD-MEDTEK AS  
929 381 157

## Resultatregnskap

|  | Note | 2024           | 2023           |
|--|------|----------------|----------------|
| <b>Driftsinntekter</b>   |      |                |                |
| Salgsinntekt   |      | 873 000        | 969 000        |
| <b>Sum driftsinntekter</b>   |      | <b>873 000</b> | <b>969 000</b> |
| <b>Driftskostnader</b>   |      |                |                |
| Lønnskostnad   | 1    | -11 003        | 0              |
| Avskrivning på varige driftsmidler og immaterielle eiendeler       | 2    | -9 247         | 0              |
| Annen driftskostnad  | 3    | -70 889        | -49 302        |
| <b>Sum driftskostnader</b>   |      | <b>-91 139</b> | <b>-49 302</b> |
| <b>Driftsresultat</b>  |      | <b>781 861</b> | <b>919 698</b> |
| <b>Finansinntekter</b>   |      |                |                |
| Annen renteinntekt   |      | 15 426         | 143            |
| Annen finansinntekt  | 4    | 66             | 0              |
| Verdiøkning av finansielle instrumenter vurdert til virkelig verdi | 4    | 52 988         | 0              |
| <b>Sum finansinntekter</b>   |      | <b>68 480</b>  | <b>143</b>     |
| <b>Finanskostnader</b>   |      |                |                |
| Annen rentekostnad   |      | -184           | -3 246         |
| Annen finanskostnad  | 4    | -11 833        | -315           |
| <b>Sum finanskostnader</b>   |      | <b>-12 017</b> | <b>-3 561</b>  |
| <b>Netto finans</b>  |      | <b>56 462</b>  | <b>-3 418</b>  |
| <b>Resultat før skattekostnad</b>                                  |      | <b>838 323</b> | <b>916 280</b> |
| Skattekostnad  | 5    | -175 363       | -202 264       |
| <b>Årsresultat</b>   |      | <b>662 960</b> | <b>714 016</b> |
| <b>Overføringer</b>  |      |                |                |
| Ordinært utbytte   | 6    | 300 000        | 0              |
| Tilleggsutbytte  | 6    | 210 000        | 0              |
| Annen egenkapital  | 6    | 152 960        | 714 016        |
| <b>Sum overføringer</b>  |      | <b>662 960</b> | <b>714 016</b> |



UNSGÅRD-MEDTEK AS  
929 381 157

### Balanse

|  | Note | 31.12.2024       | 31.12.2023       |
|--|------|------------------|------------------|
| <b>EIENDELER</b>                                     |      |                  |                  |
| <b>Anleggsmidler</b>                                 |      |                  |                  |
| <b>Varige driftsmidler</b>                           |      |                  |                  |
| Driftsløsøre, inventar, verktøy, kontormaskiner, ol. | 2    | 27 743           | 0                |
| <b>Sum varige driftsmidler</b>                       |      | <b>27 743</b>    | <b>0</b>         |
| <b>Finansielle anleggsmidler</b>                     |      |                  |                  |
| Investeringer i aksjer og andeler                    | 7    | 50 000           | 50 000           |
| Langsiktige obligasjoner mv.                         | 7    | 100 000          | 0                |
| <b>Sum finansielle anleggsmidler</b>                 |      | <b>150 000</b>   | <b>50 000</b>    |
| <b>Sum anleggsmidler</b>                             |      | <b>177 743</b>   | <b>50 000</b>    |
| <b>Omløpsmidler</b>                                  |      |                  |                  |
| <b>Fordringer</b>                                    |      |                  |                  |
| Kundefordringer                                      |      | 150 938          | 91 768           |
| Andre kortsiktige fordringer                         |      | 2 010            | 0                |
| <b>Sum fordringer</b>                                |      | <b>152 947</b>   | <b>91 768</b>    |
| <b>Investeringer</b>                                 |      |                  |                  |
| Markedsbaserte aksjer                                | 4    | 602 575          | 0                |
| Andre finansielle instrumenter                       | 7    | 1                | 1                |
| <b>Sum investeringer</b>                             |      | <b>602 576</b>   | <b>1</b>         |
| <b>Bankinnskudd, kontanter og lignende</b>           |      |                  |                  |
| Bankinnskudd, kontanter og lignende                  |      | 1 054 054        | 1 234 106        |
| <b>Sum bankinnskudd, kontanter og lignende</b>       |      | <b>1 054 054</b> | <b>1 234 106</b> |
| <b>Sum omløpsmidler</b>                              |      | <b>1 809 577</b> | <b>1 325 875</b> |
| <b>SUM EIENDELER</b>                                 |      | <b>1 987 320</b> | <b>1 375 875</b> |



UNSGÅRD-MEDTEK AS  
929 381 157

### Balanse

|  | Note | 31.12.2024       | 31.12.2023       |
|--|------|------------------|------------------|
| <b>EGENKAPITAL OG GJELD</b>            |      |                  |                  |
| <b>Egenkapital</b>                     |      |                  |                  |
| <b>Innskutt egenkapital</b>            |      |                  |                  |
| Aksjekapital                           | 6    | 30 000           | 30 000           |
| <b>Sum innskutt egenkapital</b>        |      | <b>30 000</b>    | <b>30 000</b>    |
| <b>Opptjent egenkapital</b>            |      |                  |                  |
| Annen egenkapital                      | 6    | 1 152 655        | 999 695          |
| <b>Sum opptjent egenkapital</b>        |      | <b>1 152 655</b> | <b>999 695</b>   |
| <b>Sum egenkapital</b>                 |      | <b>1 182 655</b> | <b>1 029 695</b> |
| <b>Gjeld</b>                           |      |                  |                  |
| <b>Avsetning og forpliktelser</b>      |      |                  |                  |
| Utsatt skatt                           |      | 407              | 0                |
| <b>Sum avsetning for forpliktelser</b> |      | <b>407</b>       | <b>0</b>         |
| <b>Annen langsiktig gjeld</b>          |      |                  |                  |
| Øvrig langsiktig gjeld                 |      | 79 139           | 78 789           |
| <b>Sum annen langsiktig gjeld</b>      |      | <b>79 139</b>    | <b>78 789</b>    |
| <b>Kortsiktig gjeld</b>                |      |                  |                  |
| Leverandørgjeld                        |      | 12 469           | 9 222            |
| Betalbar skatt                         | 5    | 174 956          | 202 264          |
| Skyldige offentlige avgifter           |      | 27 694           | 55 906           |
| Utbytte                                | 6    | 510 000          | 0                |
| <b>Sum kortsiktig gjeld</b>            |      | <b>725 119</b>   | <b>267 391</b>   |
| <b>Sum gjeld</b>                       |      | <b>804 665</b>   | <b>346 180</b>   |
| <b>SUM EGENKAPITAL OG GJELD</b>        |      | <b>1 987 320</b> | <b>1 375 875</b> |

SKATVAL, 22.05.2025

Geirmund Unsgård  
styrets leder



UNSGARD-MEDTEK AS  
929 381 157

## Noter

### Regnskapsprinsipper

Årsregnskapet er satt opp i samsvar med regnskapsloven og god regnskapsskikk for små foretak.

#### Salgsinntekter

Inntektsføring ved salg av varer skjer på leveringstidspunktet. Tjenester inntektsføres etter hvert som de leveres.

#### Klassifisering av balanseposter

Eiendeler bestemt til varig eie og bruk klassifiseres som anleggsmidler. Fordringer klassifiseres som omløpsmidler hvis de skal tilbakebetales i løpet av ett år. For gjeld legges samme kriterier til grunn for å skille mellom langsiktig og kortsiktig gjeld. Første års avdrag på langsiktig gjeld og langsiktige fordringer klassifiseres likevel ikke som kortsiktig gjeld eller omløpsmiddel.

#### Fordringer

Fordringer oppføres til pålydende etter fradrag for avsetning til forventet tap. Avsetning til tap gjøres på grunnlag av en individuell vurdering av de enkelte fordringene.

#### Investeringer i finansielle instrumenter

Langsiktige plasseringer i aksjer og andeler er bokført til kostpris. Investeringene er vurdert til kostpris, og nedskrives til virkelig verdi ved varig verdifall. Utbytte/konsernbidrag fra datterselskap regnskapsføres samme året som datterselskapet avsetter beløpet. Utbytte fra andre selskaper regnskapsføres som driftsinntekt når utbyttet er vedtatt. Balanseført verdi skrives ned til antatt virkelig verdi når den er lavere. For kortsiktige investeringer i børsnoterte verdipapirer benyttes markedsverdiprinsippet. Verdien i balansen tilsvarer markedsverdien av investeringene per 31.12.

#### Gjeld

Gjeld balanseføres til nominelt gjeldsbeløp.

#### Skatter

Skattekostnaden i resultatregnskapet omfatter både periodens betalbare skatt og endring i utsatt skatt. Utsatt skatt beregnes på grunnlag av de midlertidige forskjellene som eksisterer mellom regnskapsmessige og skattemessige verdier, og eventuelt skattemessig underskudd til framføring, ved utgangen av regnskapsåret. Skatteøkende og skattereduserende midlertidige forskjeller som reverserer eller kan reversere i samme periode, utlignes. Utsatt skattefordel på netto skattereduserende forskjeller og underskudd til framføring som ikke kan utlignes, balanseføres i den grad skattefordelen antas å kunne utnyttes gjennom framtidig skattepliktig inntekt. Oppføring av utsatt skattefordel på netto skattereduserende forskjeller som ikke er utlignet, og underskudd til framføring, begrunnes med antatt framtidig inntjening. Utsatt skatt og utsatt skattefordel som kan balanseføres, oppføres netto i balansen. Utsatt skatt og utsatt skattefordel er beregnet med skattesatsen ved utgangen av regnskapsåret, som er 22%.



UNSGÅRD-MEDTEK AS  
929 381 157

## Note 1 - Lønnskostnader

| Spesifikasjon av lønnskostnader | 2024          | 2023     |
|---------------------------------|---------------|----------|
| Lønn                            | 0             | 0        |
| Arbeidsgiveravgift              | 0             | 0        |
| Pensjonskostnader               | 0             | 0        |
| Andre relaterte ytelser         | 11 003        | 0        |
| <b>Sum</b>                      | <b>11 003</b> | <b>0</b> |

### Mer om årsverk og lønn

Andre relaterte ytelser knytter seg til gaver til ansatte og styremedlemmer, samt andre personalkostnader.

## Note 2 - Varige driftsmidler og immaterielle eiendeler

|  | Varige driftsmidler |
|--|---------------------|
| Anskaffelseskost 01.01.  | 0                   |
| Tilgang i året   | 36 990              |
| Avgang i året  | 0                   |
| <b>Anskaffelseskost 31.12.</b>   | <b>36 990</b>       |
| Samlede avskrivninger, nedskrivninger og reverseringer av nedskrivninger         | -9 247              |
| <b>Balanseført verdi per 31.12.</b>  | <b>27 743</b>       |
| Avskrivninger, nedskrivninger og reverseringer av nedskrivninger i regnskapsåret | 9 247               |

## Note 3 - Antall årsverk

Selskapet har ikke hatt ansatte i løpet av regnskapsåret.

## Note 4 - Markedsbaserte Investeringer

|                         | Kostpris | Markedspris | Urealisert verdiendring |
|-------------------------|----------|-------------|-------------------------|
| Aksje og verdipapirfond | 549 587  | 602 575     | 52 988                  |

Netto tap ved salg av verdipapirer utgjør kr. 11 768.

## Note 5 - Spesifisering av skatt

| Skattekostnad                                    | 2024           | 2023           |
|--|----------------|----------------|
| Betalbar skatt på alminnelig inntekt             | 174 956        | 202 264        |
| +/- Endringer i utsatt skatt/utsatt skattefordel | 407            | 0              |
| <b>Skattekostnad</b>                             | <b>175 363</b> | <b>202 264</b> |
| <b>Skattepliktig inntekt</b>                     |                |                |
| Resultat før skatt                               | 838 323        | 916 280        |
| Permanente forskjeller                           | -41 220        | 3 103          |
| +/- Endring i midlertidige forskjeller           | -1 850         | 0              |
| <b>Skattepliktig inntekt</b>                     | <b>795 253</b> | <b>919 383</b> |
| <b>Betalbar skatt i balansen</b>                 |                |                |
| Betalbar skatt på årets resultat                 | 174 956        | 202 264        |
| <b>Betalbar skatt i balansen</b>                 | <b>174 956</b> | <b>202 264</b> |



UNSGÅRD-MEDTEK AS  
929 381 157

## Note 6 - Egenkapital

|   | Aksjekapital  | Opptjent egenkapital | Sum              |
|---|---------------|----------------------|------------------|
| Egenkapital 31.12.2023  | 30 000        | 999 695              | 1 029 695        |
| Årsresultat   | 0             | 662 960              | 662 960          |
| Avsatt utbytte  | 0             | -300 000             | -300 000         |
| Tilleggsutbytte i løpet av året, basert på siste fastsatte regnskap | 0             | -210 000             | -210 000         |
| <b>Egenkapital 31.12.2024</b>                                       | <b>30 000</b> | <b>1 152 655</b>     | <b>1 182 655</b> |

## Note 7 - Investering i anleggsaksjer

| Investeringer i aksjer | Antall aksjer | Bokført verdi |
|------------------------|---------------|---------------|
| Sonoclear AS           | 5 000         | 50 000        |

Selskapet har også gitt et konvertibelt lån på kr. 100 000,- til Sonoclear AS.

I tillegg til dette har selskapet tre opsjonsavtaler i Sonoclear AS på totalt 425 000 opsjoner. Opsjonene er bokført til kr. 1,-.

## Lån og sikkerhetsstillelse til ledende personer, eiere med videre

Det er ikke gitt lån eller sikkerhetsstillelse til medlemmer av styrende organer.



Årsregnskap for  
**UNSGÅRD-MEDTEK AS**

929381157

Regnskapsår  
01.01.2024 - 31.12.2024



UNSGÅRD-MEDTEK AS  
929 381 157

## Resultatregnskap

|   | Note | 2024           | 2023           |
|---|------|----------------|----------------|
| <b>Driftsinntekter</b>  |      |                |                |
| Salgsinntekt  |      | 873 000        | 969 000        |
| <b>Sum driftsinntekter</b>  |      | <b>873 000</b> | <b>969 000</b> |
| <b>Driftskostnader</b>  |      |                |                |
| Lønnskostnad  | 1    | -11 003        | 0              |
| Avskrivning på varige driftsmidler og immaterielle eiendeler      | 2    | -9 247         | 0              |
| Annen driftskostnad   | 3    | -70 889        | -49 302        |
| <b>Sum driftskostnader</b>  |      | <b>-91 139</b> | <b>-49 302</b> |
| <b>Driftsresultat</b>   |      | <b>781 861</b> | <b>919 698</b> |
| <b>Finansinntekter</b>  |      |                |                |
| Annen renteinntekt  |      | 15 426         | 143            |
| Annen finansinntekt   | 4    | 66             | 0              |
| Verdøkning av finansielle instrumenter vurdert til virkelig verdi | 4    | 52 988         | 0              |
| <b>Sum finansinntekter</b>  |      | <b>68 480</b>  | <b>143</b>     |
| <b>Finanskostnader</b>  |      |                |                |
| Annen rentekostnad  |      | -184           | -3 246         |
| Annen finanskostnad   | 4    | -11 833        | -315           |
| <b>Sum finanskostnader</b>  |      | <b>-12 017</b> | <b>-3 561</b>  |
| <b>Netto finans</b>   |      | <b>56 462</b>  | <b>-3 418</b>  |
| <b>Resultat før skattekostnad</b>                                 |      | <b>838 323</b> | <b>916 280</b> |
| Skattekostnad   | 5    | -175 363       | -202 264       |
| <b>Årsresultat</b>  |      | <b>662 960</b> | <b>714 016</b> |
| <b>Overføringer</b>   |      |                |                |
| Ordinært utbytte  | 6    | 300 000        | 0              |
| Tilleggsutbytte   | 6    | 210 000        | 0              |
| Annen egenkapital   | 6    | 152 960        | 714 016        |
| <b>Sum overføringer</b>   |      | <b>662 960</b> | <b>714 016</b> |



UNSGÅRD-MEDTEK AS  
929 381 157

### Balanse

|  | Note | 31.12.2024       | 31.12.2023       |
|--|------|------------------|------------------|
| <b>EIENDELER</b>                                     |      |                  |                  |
| <b>Anleggsmidler</b>                                 |      |                  |                  |
| <b>Varige driftsmidler</b>                           |      |                  |                  |
| Driftsløsøre, inventar, verktøy, kontormaskiner, ol. | 2    | 27 743           | 0                |
| <b>Sum varige driftsmidler</b>                       |      | <b>27 743</b>    | <b>0</b>         |
| <b>Finansielle anleggsmidler</b>                     |      |                  |                  |
| Investeringer i aksjer og andeler                    | 7    | 50 000           | 50 000           |
| Langsiktige obligasjoner mv.                         | 7    | 100 000          | 0                |
| <b>Sum finansielle anleggsmidler</b>                 |      | <b>150 000</b>   | <b>50 000</b>    |
| <b>Sum anleggsmidler</b>                             |      | <b>177 743</b>   | <b>50 000</b>    |
| <b>Omløpsmidler</b>                                  |      |                  |                  |
| <b>Fordringer</b>                                    |      |                  |                  |
| Kundefordringer                                      |      | 150 938          | 91 768           |
| Andre kortsiktige fordringer                         |      | 2 010            | 0                |
| <b>Sum fordringer</b>                                |      | <b>152 947</b>   | <b>91 768</b>    |
| <b>Investeringer</b>                                 |      |                  |                  |
| Markedsbaserte aksjer                                | 4    | 602 575          | 0                |
| Andre finansielle instrumenter                       | 7    | 1                | 1                |
| <b>Sum investeringer</b>                             |      | <b>602 576</b>   | <b>1</b>         |
| <b>Bankinnskudd, kontanter og lignende</b>           |      |                  |                  |
| Bankinnskudd, kontanter og lignende                  |      | 1 054 054        | 1 234 106        |
| <b>Sum bankinnskudd, kontanter og lignende</b>       |      | <b>1 054 054</b> | <b>1 234 106</b> |
| <b>Sum omløpsmidler</b>                              |      | <b>1 809 577</b> | <b>1 325 875</b> |
| <b>SUM EIENDELER</b>                                 |      | <b>1 987 320</b> | <b>1 375 875</b> |



UNSGÅRD-MEDTEK AS  
929 381 157

### Balanse

|  | Note | 31.12.2024       | 31.12.2023       |
|--|------|------------------|------------------|
| <b>EGENKAPITAL OG GJELD</b>            |      |                  |                  |
| <b>Egenkapital</b>                     |      |                  |                  |
| <b>Innskutt egenkapital</b>            |      |                  |                  |
| Aksjekapital                           | 6    | 30 000           | 30 000           |
| <b>Sum innskutt egenkapital</b>        |      | <b>30 000</b>    | <b>30 000</b>    |
| <b>Opptjent egenkapital</b>            |      |                  |                  |
| Annen egenkapital                      | 6    | 1 152 655        | 999 695          |
| <b>Sum opptjent egenkapital</b>        |      | <b>1 152 655</b> | <b>999 695</b>   |
| <b>Sum egenkapital</b>                 |      | <b>1 182 655</b> | <b>1 029 695</b> |
| <b>Gjeld</b>                           |      |                  |                  |
| <b>Avsetning og forpliktelser</b>      |      |                  |                  |
| Utsatt skatt                           |      | 407              | 0                |
| <b>Sum avsetning for forpliktelser</b> |      | <b>407</b>       | <b>0</b>         |
| <b>Annen langsiktig gjeld</b>          |      |                  |                  |
| Øvrig langsiktig gjeld                 |      | 79 139           | 78 789           |
| <b>Sum annen langsiktig gjeld</b>      |      | <b>79 139</b>    | <b>78 789</b>    |
| <b>Kortsiktig gjeld</b>                |      |                  |                  |
| Leverandørgjeld                        |      | 12 469           | 9 222            |
| Betalbar skatt                         | 5    | 174 956          | 202 264          |
| Skyldige offentlige avgifter           |      | 27 694           | 55 906           |
| Utbytte                                | 6    | 510 000          | 0                |
| <b>Sum kortsiktig gjeld</b>            |      | <b>725 119</b>   | <b>267 391</b>   |
| <b>Sum gjeld</b>                       |      | <b>804 665</b>   | <b>346 180</b>   |
| <b>SUM EGENKAPITAL OG GJELD</b>        |      | <b>1 987 320</b> | <b>1 375 875</b> |

SKATVAL, 22.05.2025

Geirmund Unsgård  
styrets leder



UNSGARD-MEDTEK AS  
929 381 157

## Noter

### Regnskapsprinsipper

Årsregnskapet er satt opp i samsvar med regnskapsloven og god regnskapsskikk for små foretak.

#### Salgsinntekter

Inntektsføring ved salg av varer skjer på leveringstidspunktet. Tjenester inntektsføres etter hvert som de leveres.

#### Klassifisering av balanseposter

Eiendeler bestemt til varig eie og bruk klassifiseres som anleggsmidler. Fordringer klassifiseres som omløpsmidler hvis de skal tilbakebetales i løpet av ett år. For gjeld legges samme kriterier til grunn for å skille mellom langsiktig og kortsiktig gjeld. Første års avdrag på langsiktig gjeld og langsiktige fordringer klassifiseres likevel ikke som kortsiktig gjeld eller omløpsmiddel.

#### Fordringer

Fordringer oppføres til pålydende etter fradrag for avsetning til forventet tap. Avsetning til tap gjøres på grunnlag av en individuell vurdering av de enkelte fordringene.

#### Investeringer i finansielle instrumenter

Langsiktige plasseringer i aksjer og andeler er bokført til kostpris. Investeringene er vurdert til kostpris, og nedskrives til virkelig verdi ved varig verdifall. Utbytte/konsernbidrag fra datterselskap regnskapsføres samme året som datterselskapet avsetter beløpet. Utbytte fra andre selskaper regnskapsføres som driftsinntekt når utbyttet er vedtatt. Balanseført verdi skrives ned til antatt virkelig verdi når den er lavere. For kortsiktige investeringer i børsnoterte verdipapirer benyttes markedsverdiprinsippet. Verdien i balansen tilsvarer markedsverdien av investeringene per 31.12.

#### Gjeld

Gjeld balanseføres til nominelt gjeldsbeløp.

#### Skatter

Skattekostnaden i resultatregnskapet omfatter både periodens betalbare skatt og endring i utsatt skatt. Utsatt skatt beregnes på grunnlag av de midlertidige forskjellene som eksisterer mellom regnskapsmessige og skattemessige verdier, og eventuelt skattemessig underskudd til framføring, ved utgangen av regnskapsåret. Skatteøkende og skattereduserende midlertidige forskjeller som reverserer eller kan reversere i samme periode, utlignes. Utsatt skattefordel på netto skattereduserende forskjeller og underskudd til framføring som ikke kan utlignes, balanseføres i den grad skattefordelen antas å kunne utnyttes gjennom framtidig skattepliktig inntekt. Oppføring av utsatt skattefordel på netto skattereduserende forskjeller som ikke er utlignet, og underskudd til framføring, begrunnes med antatt framtidig inntjening. Utsatt skatt og utsatt skattefordel som kan balanseføres, oppføres netto i balansen. Utsatt skatt og utsatt skattefordel er beregnet med skattesatsen ved utgangen av regnskapsåret, som er 22%.



UNSGÅRD-MEDTEK AS  
929 381 157

## Note 1 - Lønnskostnader

| Spesifikasjon av lønnskostnader | 2024          | 2023     |
|---------------------------------|---------------|----------|
| Lønn                            | 0             | 0        |
| Arbeidsgiveravgift              | 0             | 0        |
| Pensjonskostnader               | 0             | 0        |
| Andre relaterte ytelser         | 11 003        | 0        |
| <b>Sum</b>                      | <b>11 003</b> | <b>0</b> |

### Mer om årsverk og lønn

Andre relaterte ytelser knytter seg til gaver til ansatte og styremedlemmer, samt andre personalkostnader.

## Note 2 - Varige driftsmidler og immaterielle eiendeler

|  | Varige driftsmidler |
|--|---------------------|
| Anskaffelseskost 01.01.  | 0                   |
| Tilgang i året   | 36 990              |
| Avgang i året  | 0                   |
| <b>Anskaffelseskost 31.12.</b>   | <b>36 990</b>       |
| Samlede avskrivninger, nedskrivninger og reverseringer av nedskrivninger         | -9 247              |
| <b>Balanseført verdi per 31.12.</b>  | <b>27 743</b>       |
| Avskrivninger, nedskrivninger og reverseringer av nedskrivninger i regnskapsåret | 9 247               |

## Note 3 - Antall årsverk

Selskapet har ikke hatt ansatte i løpet av regnskapsåret.

## Note 4 - Markedsbaserte investeringer

|                         | Kostpris | Markedspris | Urealisert verdiendring |
|-------------------------|----------|-------------|-------------------------|
| Aksje og verdipapirfond | 549 587  | 602 575     | 52 988                  |

Netto tap ved salg av verdipapirer utgjør kr. 11 768.

## Note 5 - Spesifisering av skatt

| Skattekostnad                                    | 2024           | 2023           |
|--|----------------|----------------|
| Betalbar skatt på alminnelig inntekt             | 174 956        | 202 264        |
| +/- Endringer i utsatt skatt/utsatt skattefordel | 407            | 0              |
| <b>Skattekostnad</b>                             | <b>175 363</b> | <b>202 264</b> |
| <b>Skattepliktig inntekt</b>                     |                |                |
| Resultat før skatt                               | 838 323        | 916 280        |
| Permanente forskjeller                           | -41 220        | 3 103          |
| +/- Endring i midlertidige forskjeller           | -1 850         | 0              |
| <b>Skattepliktig inntekt</b>                     | <b>795 253</b> | <b>919 383</b> |
| <b>Betalbar skatt i balansen</b>                 |                |                |
| Betalbar skatt på årets resultat                 | 174 956        | 202 264        |
| <b>Betalbar skatt i balansen</b>                 | <b>174 956</b> | <b>202 264</b> |



UNSGÅRD-MEDTEK AS  
929 381 157

## Note 6 - Egenkapital

|   | Aksjekapital  | Opptjent egenkapital | Sum              |
|---|---------------|----------------------|------------------|
| Egenkapital 31.12.2023  | 30 000        | 999 695              | 1 029 695        |
| Årsresultat   | 0             | 662 960              | 662 960          |
| Avsatt utbytte  | 0             | -300 000             | -300 000         |
| Tilleggsutbytte i løpet av året, basert på siste fastsatte regnskap | 0             | -210 000             | -210 000         |
| <b>Egenkapital 31.12.2024</b>                                       | <b>30 000</b> | <b>1 152 655</b>     | <b>1 182 655</b> |

## Note 7 - Investering i anleggsaksjer

| Investeringer i aksjer | Antall aksjer | Bokført verdi |
|------------------------|---------------|---------------|
| Sonoclear AS           | 5 000         | 50 000        |

Selskapet har også gitt et konvertibelt lån på kr. 100 000,- til Sonoclear AS.

I tillegg til dette har selskapet tre opsjonsavtaler i Sonoclear AS på totalt 425 000 opsjoner. Opsjonene er bokført til kr. 1,-.

## Lån og sikkerhetsstillelse til ledende personer, eiere med videre

Det er ikke gitt lån eller sikkerhetsstillelse til medlemmer av styrende organer.