



ÅRSREGNSKAPET FOR REGNSKAPSÅRET 2020 - GENERELL INFORMASJON

Enheten

Organisasjonsnummer: 984 587 651
Organisasjonsform: Aksjeselskap
Foretaksnavn: A9 TEKNISKE NORGE AS
Forretningsadresse: Totlandsvegen 2
5224 NESTTUN

Regnskapsår

Årsregnskapets periode: 01.01.2020 - 31.12.2020

Konsern

Morselskap i konsern: Ja
Konsernregnskap lagt ved: Nei

Regnskapsregler

Regler for små foretak benyttet: Ja
Benyttet ved utarbeidelsen av årsregnskapet til selskapet: Regnskapslovens alminnelige regler

Årsregnskapet fastsatt av kompetent organ

Bekreftet av representant for selskapet: Trygve Hestnes
Dato for fastsettelse av årsregnskapet: 02.09.2021

Grunnlag for avgivelse

År 2020: Årsregnskapet er elektronisk innlevert
År 2019: Tall er hentet fra elektronisk innlevert årsregnskap fra 2020

Det er ikke krav til at årsregnskapet m.v. som sendes til Regnskapsregisteret er undertegnet. Kontrollen på at dette er utført ligger hos revisor/enhetens øverste organ. Sikkerheten ivaretas ved at innsender har rolle/rettighet for innsending av årsregnskapet via Altinn, og ved at det bekreftes at årsregnskapet er fastsatt av kompetent organ.

Brønnøysundregistrene, 06.07.2022



Resultatregnskap

Beløp i: NOK	Note	2020	2019
RESULTATREGNSKAP			
Inntekter			
Salgsinntekt		5 080 249	5 144 235
Annen driftsinntekt		168 190	
Sum inntekter		5 248 439	5 144 235
Kostnader			
Varekostnad		1 876 805	1 895 962
Lønnskostnad	1	1 948 276	2 263 366
Avskrivning på varige driftsmidler	2	86 756	86 756
Annen driftskostnad	3	1 234 677	976 616
Sum kostnader		5 146 514	5 222 700
Driftsresultat		101 925	-78 465
Finansinntekter og finanskostnader			
Inntekt på inv. i tilknyttet selskap		524	
Annen renteinntekt		766	1 508
Annen finansinntekt		106	
Sum finansinntekter		1 396	1 508
Annen rentekostnad		10 865	19 132
Sum finanskostnader		10 865	19 132
Netto finans		-9 469	-17 625
Ordinært resultat før skattekostnad		92 456	-96 089
Skattekostnad på ordinært resultat	4	-44 503	42 365
Ordinært resultat etter skattekostnad		136 959	-138 454
Årsresultat		136 959	-138 454
Årsresultat etter minoritetsinteresser		136 959	-138 454
Overføringer og disponeringer			
Overføringer annen egenkapital		136 959	-138 454



Resultatregnskap

Beløp i: NOK	Note	2020	2019
Sum overføringer og disponeringer		136 959	-138 454



Balanse

Beløp i: NOK	Note	2020	2019
BALANSE - EIENDELER			
Anleggsmidler			
Immaterielle eiendeler			
Varige driftsmidler			
Driftsløsøre, inventar, verktøy, kontorm.	2,5	156 385	243 141
Sum varige driftsmidler		156 385	243 141
Finansielle anleggsmidler			
Investering i datterselskap	3	1	1
Andre fordringer		55 000	87 000
Sum finansielle anleggsmidler		55 001	87 001
Sum anleggsmidler		211 386	330 142
Omløpsmidler			
Varer			
Varer	5	314 991	265 097
Sum varer		314 991	265 097
Fordringer			
Kundefordringer	5	1 500 548	1 312 944
Andre fordringer	5	33 195	78 992
Konsernfordringer	3	40 767	36 507
Sum fordringer		1 574 510	1 428 443
Bankinnskudd, kontanter og lignende			
Bankinnskudd, kontanter o.l.	6	724 487	873 660
Sum bankinnskudd, kontanter og lignende		724 487	873 660
Sum omløpsmidler		2 613 987	2 567 200
SUM EIENDELER		2 825 374	2 897 342

BALANSE - EGENKAPITAL OG GJELD



Balanse

Beløp i: NOK	Note	2020	2019
Egenkapital			
Innskutt egenkapital			
Selskapskapital	7	100 000	100 000
Overkurs		970	970
Sum innskutt egenkapital		100 970	100 970
Opptjent egenkapital			
Annen egenkapital		1 216 322	1 079 363
Sum opptjent egenkapital		1 216 322	1 079 363
Sum egenkapital		1 317 292	1 180 333
Gjeld			
Langsiktig gjeld			
Annen langsiktig gjeld			
Øvrig langsiktig gjeld	5	69 450	130 468
Sum annen langsiktig gjeld		69 450	130 468
Sum langsiktig gjeld		69 450	130 468
Kortsiktig gjeld			
Leverandørgjeld		193 216	148 014
Skyldig offentlige avgifter	6	636 006	788 430
Annen kortsiktig gjeld		609 409	650 096
Sum kortsiktig gjeld		1 438 632	1 586 540
Sum gjeld		1 508 082	1 717 008
SUM EGENKAPITAL OG GJELD		2 825 374	2 897 342



Brønnøysundregistrene

ÅRSREGNSKAP FOR REGNSKAPSÅRET 2020 - GENERELL INFORMASJON

Journalnummer: 2021 730332

Enheten

Organisasjonsnummer: 984 587 651
Organisasjonsform: Aksjeselskap
Foretaksnavn: A9 TEKNISKE NORGE AS
Forretningsadresse: Totlandsvegen 2
5224 NESTUN

Regnskapsår

Årsregnskapets periode: 01.01.2020 - 31.12.2020

Konsern

Morselskap i konsern: Ja
Konsernregnskap lagt ved: Nei

Regnskapsregler

Regler for små foretak benyttet: Ja
Benyttet ved utarbeidelsen av
årsregnskapet til selskapet: Regnskapslovens alminnelige regler

Årsregnskapet fastsatt av kompetent organ

Bekreftet av representant for selskapet: Trygve Hestnes
Dato for fastsettelse av årsregnskapet: 02.09.2021

Revisjon

Selskapet har besluttet at årsregnskapet
ikke skal revideres: Ja
Årsregnskapet er utarbeidet av ekstern
autorisert regnskapsfører: Ja
Ekstern autorisert regnskapsfører har i
løpet av regnskapsåret bistått ved den
løpende regnskapsføringen eller utført
andre tjenester for selskapet enn å
utarbeide årsregnskapet: Ja

Grunnlag for avgivelse

År 2020: Årsregnskap er elektronisk innlevert.
År 2019: Tall er hentet fra elektronisk innlevert årsregnskap fra 2020.

Det er ikke krav til at årsregnskapet m.v. som sendes til Regnskapsregisteret er undertegnet. Kontrollen på at dette er utført ligger hos revisor/enhetens øverste organ. Sikkerheten ivaretas ved at innsender har rolle/rettighet for innsending av årsregnskapet via Altinn, og ved at det bekreftes at årsregnskapet er fastsatt av kompetent organ.

Brønnøysundregistrene, 06.09.2021

Brønnøysundregistrene
Postadresse: Postboks 900, 8910 Brønnøysund
Telefon: 75 00 75 00
E-post: firmapost@brreg.no Internett: www.brreg.no
Organisasjonsnummer: 974 760 673



Organisasjonsnr: 984 587 651
A9 TEKNISKE NORGE AS

RESULTATREGNSKAP

Beløp i: NOK	Note	2020	2019
RESULTATREGNSKAP			
Inntekter			
Salgsinntekt		5 080 249	5 144 235
Annen driftsinntekt		168 190	
Sum inntekter		5 248 439	5 144 235
Kostnader			
Varekostnad		1 876 805	1 895 962
Lønnskostnad	1	1 948 276	2 263 366
Avskrivning på varige driftsmidler	2	86 756	86 756
Annen driftskostnad	3	1 234 677	976 616
Sum kostnader		5 146 514	5 222 700
Driftsresultat		101 925	-78 465
Finansinntekter og finanskostnader			
Inntekt på inv. i tilknyttet selskap		524	
Annen renteinntekt		766	1 508
Annen finansinntekt		106	
Sum finansinntekter		1 396	1 508
Annen rentekostnad		10 865	19 132
Sum finanskostnader		10 865	19 132
Netto finans		-9 469	-17 625
Ordinært resultat før skattekostnad			
Skattekostnad på ordinært resultat	4	-44 503	42 365
Ordinært resultat etter skattekostnad		136 959	-138 454
Årsresultat		136 959	-138 454
Årsresultat etter minoritetsinteresser		136 959	-138 454
Overføringer og disponeringer			
Overføringer annen egenkapital		136 959	-138 454
Sum overføringer og disponeringer		136 959	-138 454



Organisasjonsnr: 984 587 651
A9 TEKNISKE NORGE AS

BALANSE

<u>Beløp i: NOK</u>	<u>Note</u>	<u>2020</u>	<u>2019</u>
BALANSE - EIENDELER			
Anleggsmidler			
Immaterielle eiendeler			
Varige driftsmidler			
Driftsløsøre, inventar, verktøy, kontorm.	2,5	156 385	243 141
Sum varige driftsmidler		156 385	243 141
Finansielle anleggsmidler			
Investering i datterselskap	3	1	1
Andre fordringer		55 000	87 000
Sum finansielle anleggsmidler		55 001	87 001
Sum anleggsmidler		211 386	330 142
Omløpsmidler			
Varer			
Varer	5	314 991	265 097
Sum varer		314 991	265 097
Fordringer			
Kundefordringer	5	1 500 548	1 312 944
Andre fordringer	5	33 195	78 992
Konsernfordringer	3	40 767	36 507
Sum fordringer		1 574 510	1 428 443
Bankinnskudd, kontanter og lignende			
Bankinnskudd, kontanter o. l.	6	724 487	873 660
Sum bankinnskudd, kontanter og lignende		724 487	873 660
Sum omløpsmidler		2 613 987	2 567 200
SUM EIENDELER		2 825 374	2 897 342
BALANSE - EGENKAPITAL OG GJELD			
Egenkapital			
Innskutt egenkapital			
Selskapskapital	7	100 000	100 000
Overkurs		970	970
Sum innskutt egenkapital		100 970	100 970



Opptjent egenkapital		
Annen egenkapital	1 216 322	1 079 363
Sum opptjent egenkapital	1 216 322	1 079 363
Sum egenkapital	1 317 292	1 180 333
Gjeld		
Langsiktig gjeld		
Annen langsiktig gjeld		
Øvrig langsiktig gjeld 5	69 450	130 468
Sum annen langsiktig gjeld	69 450	130 468
Sum langsiktig gjeld	69 450	130 468
Kortsiktig gjeld		
Leverandørgjeld	193 216	148 014
Skyldig offentlige avgifter 6	636 006	788 430
Annen kortsiktig gjeld	609 409	650 096
Sum kortsiktig gjeld	1 438 632	1 586 540
Sum gjeld	1 508 082	1 717 008
SUM EGENKAPITAL OG GJELD	2 825 374	2 897 342



Organisasjonsnr: 984 587 651
A9 TEKNISKE NORGE AS

NOTEOPPLYSNINGER - SELSKAP - alle poster oppgitt i hele tall

Note

Antall aksjer og aksjeeiere

<u>Aksjeklasse</u>	<u>Ant. aksjer</u>	<u>Pålydende</u>	<u>Bokført verdi</u>
Ordinære aksjer	1000.00	100.00	100000.00

<u>Aksjeeiere - fritekst</u>	<u>Antall</u>	<u>Eierandel</u>	<u>Aksjeklasse</u>
Trygve Hestnes	1000.00	100.00%	Ordinære aksjer

<u>Sum</u>	<u>Sum antall</u>	<u>Sum eierandel</u>
	1000.00	100.00%

Ytelser til daglig leder

<u>Ytelser</u>	<u>Lønn</u>	<u>Pensj.forpl.</u>	<u>Andre godtgj.</u>
	536416.00		3294.00

Note

Antall årsverk i regnskapsåret

Virksomheten har hatt følgende antall årsverk:
4.00

Note

Lån og sikkerhetsstillelse til ledende personer og aksjeeiere

Er det gitt lån eller sikkerhetsstillelse til ledende personer: Nei

Note

Konsern, tilknyttet selskap og datterselskap

Tilknyttet selskap/datterselskap

<u>Navn og adresse</u>	<u>Eierandel</u>	<u>Stemmeandel</u>	<u>Egenkapital</u>	<u>Resultat</u>
Nor Varme AS	100.00%		-36506.00	



**Årsregnskap 2020
for
A9 Tekniske Norge As**

Foretaksnr. 984587651



A9 Tekniske Norge As

Resultatregnskap

	Note	2020	2019
DRIFTSINNEKTER OG DRIFTSKOSTNADER			
Driftsinntekter			
Salgsinntekt		5 080 249	5 144 235
Annen driftsinntekt		168 190	0
Sum driftsinntekter		5 248 439	5 144 235
Driftskostnader			
Varekostnad		1 876 805	1 895 962
Lønnskostnad	1	1 948 276	2 263 366
Avskrivning på varige driftsmidler	2	86 756	86 756
Annen driftskostnad	3	1 234 677	976 616
Sum driftskostnader		5 146 514	5 222 700
DRIFTSRESULTAT		101 925	-78 465
FINANSINNEKTER OG FINANSKOSTNADER			
Finansinntekter			
Inntekt på inv. i tilknyttet selskap		524	0
Annen renteinntekt		766	1 508
Annen finansinntekt		106	0
Sum finansinntekter		1 396	1 508
Finanskostnader			
Annen rentekostnad		10 865	19 132
Sum finanskostnader		10 865	19 132
NETTO FINANSPOSTER		-9 469	-17 625
ORDINÆRT RES. FØR SKATTEKOSTNAD		92 456	-96 089
Skattekostnad på ordinært resultat	4	-44 503	42 365
ORDINÆRT RESULTAT		136 959	-138 454
ÅRSRESULTAT		136 959	-138 454
OVERF. OG DISPONERINGER			
Overføringer annen egenkapital		136 959	-138 454
SUM OVERFØRINGER OG DISPONERINGER		136 959	-138 454



A9 Tekniske Norge As

Balanse pr. 31.12.2020

	Note	31.12.2020	31.12.2019
EIENDELER			
ANLEGGSMIDLER			
Varige driftsmidler			
Driftsløsøre, inventar, verktøy, kontorm.	2,5	156 385	243 141
Sum varige driftsmidler		156 385	243 141
Finansielle anleggsmidler			
Investeringer i datterselskap	3	1	1
Andre fordringer		55 000	87 000
Sum finansielle anleggsmidler		55 001	87 001
SUM ANLEGGSMIDLER		211 386	330 142
OMLØPSMIDLER			
Varer	5	314 991	265 097
Fordringer			
Kundefordringer	5	1 500 548	1 312 944
Fordringer på konsernselskap	3	40 767	36 507
Andre fordringer	5	33 195	78 992
Sum fordringer		1 574 510	1 428 443
Bankinnskudd, kontanter o.l.	6	724 487	873 660
SUM OMLØPSMIDLER		2 613 987	2 567 200
SUM EIENDELER		2 825 374	2 897 342



A9 Tekniske Norge As

Balanse pr. 31.12.2020

	Note	31.12.2020	31.12.2019
EGENKAPITAL OG GJELD			
EGENKAPITAL			
Innskutt egenkapital			
Selskapskapital	7	100 000	100 000
Overkurs		970	970
Sum innskutt egenkapital		100 970	100 970
Opptjent egenkapital			
Annen egenkapital		1 216 322	1 079 363
Sum opptjent egenkapital		1 216 322	1 079 363
SUM EGENKAPITAL		1 317 292	1 180 333
GJELD			
LANGSIKTIG GJELD			
Annen langsiktig gjeld			
Øvrig langsiktig gjeld	5	69 450	130 468
Sum annen langsiktig gjeld		69 450	130 468
SUM LANGSIKTIG GJELD		69 450	130 468
KORTSIKTIG GJELD			
Leverandørgjeld		193 216	148 014
Skyldig offentlige avgifter	6	636 006	788 430
Annen kortsiktig gjeld		609 409	650 096
SUM KORTSIKTIG GJELD		1 438 632	1 586 540
SUM GJELD		1 508 082	1 717 008
SUM EGENKAPITAL OG GJELD		2 825 374	2 897 342

Bergen, 02.09.2021

Trygve Hestnes
Styrets leder



A9 Tekniske Norge As

Noter 2020

Regnskapsprinsipper:

Årsregnskapet er satt opp i samsvar med regnskapsloven og god regnskapsskikk for små foretak.

Omløpsmidler og kortsiktig gjeld

Omløpsmidler og kortsiktig gjeld omfatter normalt poster som forfaller til betaling innen ett år etter siste dag i regnskapsåret, samt poster som knytter seg til varekretsløpet. Omløpsmidler vurderes til laveste verdi av anskaffelseskost og antatt virkelig verdi (Laveste verdis prinsipp).

Anleggsmidler og langsiktig gjeld

Anleggsmidler omfatter eiendeler bestemt til varig eie og bruk for virksomheten. Anleggsmidler er vurdert til anskaffelseskost. Varige driftsmidler føres opp i balansen og avskrives over driftsmidlets forventede økonomiske levetid. Varige driftsmidler nedskrives til virkelig verdi ved verdifall som forventes ikke å være av forbigående art. Nedskrivninger blir reversert når grunnlaget for nedskrivningen ikke lenger finnes å være til stede.

Inntektsføring

Inntektsføring ved salg av varer skjer på leveringstidspunktet. Tjenester inntektsføres i takt med utførelsen. Andelen av salgsinntekter som knytter seg til fremtidige serviceytelser, balanseføres som uopptjent inntekt ved salget og inntektsføres deretter i takt med levering av ytelsene.

Varer

Varer er vurdert til det laveste av gjennomsnittlig anskaffelseskost og netto salgsverdi (laveste verdis prinsipp).

Fordringer

Kundefordringer føres opp i balansen til pålydende etter fradrag for avsetning til påregnelig tap. Avsetning til påregnelig tap gjøres på grunnlag av en individuell vurdering av de enkelte fordringene. I tillegg gjøres det for øvrige kundefordringer en uspesifisert avsetning for å dekke antatt tap.

Andre fordringer er også gjenstand for en tilsvarende vurdering.

Skatt

Skattekostnaden i resultatregnskapet omfatter periodens betalbare skatt som blir utlignet og forfaller til betaling i neste regnskapsår i tillegg til endring i utsatt skatt. Utsatt skatt er beregnet med skattesatsen ved utgangen av regnskapsåret (22 %) på grunnlag av skattereduserende og skatteøkende midlertidige forskjeller som eksisterer mellom regnskapsmessige og skattemessige verdier. I beregningen er det også medtatt skattemessig framførbart underskudd ved regnskapsårets utgang. Skatteøkende og skattereduserende midlertidige forskjeller som reverserer eller kan reversere i samme periode er utlignet og nettoført.

Eventuell utsatt skatt på merverdier i forbindelse med oppkjøp av datterselskap blir ikke utlignet.



A9 Tekniske Norge As

Noter 2020

Note 1 - Antall ansatte, godtgjørelse mv.

Selskapet har 4 ansatte pr 31.12.

Det er for regnskapsåret gitt kr. 539.710,- i lønn til daglig leder. Det er ikke gitt noe i styrehonorar.

Selskapet har etablert tjenestepensjonsordning etter lov om obligatorisk tjenestepensjon.

Note 2 - Varige driftsmidler

	Driftsløsøre, inventar, verktøy, kontorm.
Anskaffelseskost pr. 1/1	1 458 985
+ Tilgang	0
- Avgang	0
Anskaffelseskost pr. 31/12	1 458 985
Akk. av/nedskr. pr 1/1	1 215 844
+ Ordinære avskrivninger	86 756
+ Avskr. på oppskrivning	0
- Tilbakeført avskrivning	0
+ Ekstraord nedskrivninger	0
Akk. av/nedskr. pr. 31/12	1 302 600
Balansført verdi pr 31/12	156 385
Prosentstans for ord.avskr	17-25

Note 3 - Investeringer i datterselskap

Datterselskap	Kostpris	Bokført verdi	Ligningsverdi
Nor Varme AS	1,-	1,-	0,-

Mellomværende: 40.767,-

Note 4 - Skattekostnad

Spesifikasjon av årets skattegrunnlag:	2020
Resultat før skattekostnader	92 456
Permanente og andre forskjeller	4 316
Endring i midlertidige forskjeller	-106 489
Inntekt	-9 717



A9 Tekniske Norge As

Noter 2020

Note 5 - Pantestillelse mv.

Salgspant	TOYOTA KREDITBANK GMBH	21.01.2019	
	183 960		
Pant i varelager	Sparebanken Vest	11.03.2005	
	200 000		
Factoringavtale	Sparebanken Vest	11.03.2005	200 000

Kundefordringer innehar en tapsavsetning på 391.900,-.

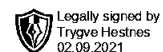
Note 6 - Bundne bankmidler

I posten inngår bundne bankmidler med kr. 282.219,-.

Note 7 - Egenkapital, aksjonærer mv.

Aksjekapitalen består pr 31.12 av 1000 aksjer pålydende 100. Alle aksjene er eid av Trygve Hestnes.

	Aksjekapital / selskapskapital	Annen egenkapital	Sum egenkapital
Pr 1.1.	100 000	1 079 363	1 180 333
Tilført fra årsresultat	XXXX	136 959	136 959
Pr 31.12.	100 000	1 216 322	1 317 292



**Årsregnskap 2020
for
A9 Tekniske Norge As**

Foretaksnr. 984587651



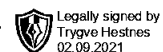
A9 Tekniske Norge As

Legally signed by
Trygve Hestnes
02.09.2021**Resultatregnskap**

	Note	2020	2019
DRIFTSINNEKTER OG DRIFTSKOSTNADER			
Driftsinntekter			
Salgsinntekt		5 080 249	5 144 235
Annen driftsinntekt		168 190	0
Sum driftsinntekter		5 248 439	5 144 235
Driftskostnader			
Varekostnad		1 876 805	1 895 962
Lønnskostnad	1	1 948 276	2 263 366
Avskrivning på varige driftsmidler	2	86 756	86 756
Annen driftskostnad	3	1 234 677	976 616
Sum driftskostnader		5 146 514	5 222 700
DRIFTSRESULTAT		101 925	-78 465
FINANSINNEKTER OG FINANSKOSTNADER			
Finansinntekter			
Inntekt på inv. i tilknyttet selskap		524	0
Annen renteinntekt		766	1 508
Annen finansinntekt		106	0
Sum finansinntekter		1 396	1 508
Finanskostnader			
Annen rentekostnad		10 865	19 132
Sum finanskostnader		10 865	19 132
NETTO FINANSPOSTER		-9 469	-17 625
ORDINÆRT RES. FØR SKATTEKOSTNAD		92 456	-96 089
Skattekostnad på ordinært resultat	4	-44 503	42 365
ORDINÆRT RESULTAT		136 959	-138 454
ÅRSRESULTAT		136 959	-138 454
OVERF. OG DISPONERINGER			
Overføringer annen egenkapital		136 959	-138 454
SUM OVERFØRINGER OG DISPONERINGER		136 959	-138 454



A9 Tekniske Norge As



Balanse pr. 31.12.2020

	Note	31.12.2020	31.12.2019
EIENDELER			
ANLEGGSMIDLER			
Varige driftsmidler			
Driftsløsøre, inventar, verktøy, kontorm.	2,5	156 385	243 141
Sum varige driftsmidler		156 385	243 141
Finansielle anleggsmidler			
Investeringer i datterselskap	3	1	1
Andre fordringer		55 000	87 000
Sum finansielle anleggsmidler		55 001	87 001
SUM ANLEGGSMIDLER		211 386	330 142
OMLØPSMIDLER			
Varer	5	314 991	265 097
Fordringer			
Kundefordringer	5	1 500 548	1 312 944
Fordringer på konsernselskap	3	40 767	36 507
Andre fordringer	5	33 195	78 992
Sum fordringer		1 574 510	1 428 443
Bankinnskudd, kontanter o.l.	6	724 487	873 660
SUM OMLØPSMIDLER		2 613 987	2 567 200
SUM EIENDELER		2 825 374	2 897 342



A9 Tekniske Norge As

Legally signed by
Trygve Hestnes
02.09.2021**Balanse pr. 31.12.2020**

	Note	31.12.2020	31.12.2019
EGENKAPITAL OG GJELD			
EGENKAPITAL			
Innskutt egenkapital			
Selskapskapital	7	100 000	100 000
Overkurs		970	970
Sum innskutt egenkapital		100 970	100 970
Opptjent egenkapital			
Annen egenkapital		1 216 322	1 079 363
Sum opptjent egenkapital		1 216 322	1 079 363
SUM EGENKAPITAL		1 317 292	1 180 333
GJELD			
LANGSIKTIG GJELD			
Annen langsiktig gjeld			
Øvrig langsiktig gjeld	5	69 450	130 468
Sum annen langsiktig gjeld		69 450	130 468
SUM LANGSIKTIG GJELD		69 450	130 468
KORTSIKTIG GJELD			
Leverandørgjeld		193 216	148 014
Skyldig offentlige avgifter	6	636 006	788 430
Annen kortsiktig gjeld		609 409	650 096
SUM KORTSIKTIG GJELD		1 438 632	1 586 540
SUM GJELD		1 508 082	1 717 008
SUM EGENKAPITAL OG GJELD		2 825 374	2 897 342

Bergen, 02.09.2021

Trygve Hestnes
Styrets leder



Noter 2020

Regnskapsprinsipper:

Årsregnskapet er satt opp i samsvar med regnskapsloven og god regnskapsskikk for små foretak.

Omløpsmidler og kortsiktig gjeld

Omløpsmidler og kortsiktig gjeld omfatter normalt poster som forfaller til betaling innen ett år etter siste dag i regnskapsåret, samt poster som knytter seg til varekretsløpet. Omløpsmidler vurderes til laveste verdi av anskaffelseskost og antatt virkelig verdi (Laveste verdis prinsipp).

Anleggsmidler og langsiktig gjeld

Anleggsmidler omfatter eiendeler bestemt til varig eie og bruk for virksomheten. Anleggsmidler er vurdert til anskaffelseskost. Varige driftsmidler føres opp i balansen og avskrives over driftsmidlets forventede økonomiske levetid. Varige driftsmidler nedskrives til virkelig verdi ved verdifall som forventes ikke å være av forbigående art. Nedskrivninger blir reversert når grunnlaget for nedskrivningen ikke lenger finnes å være til stede.

Inntektsføring

Inntektsføring ved salg av varer skjer på leveringstidspunktet. Tjenester inntektsføres i takt med utførelsen. Andelen av salgsinntekter som knytter seg til fremtidige serviceytelser, balanseføres som uopptjent inntekt ved salget og inntektsføres deretter i takt med levering av ytelsene.

Varer

Varer er vurdert til det laveste av gjennomsnittlig anskaffelseskost og netto salgsverdi (laveste verdis prinsipp).

Fordringer

Kundefordringer føres opp i balansen til pålydende etter fradrag for avsetning til påregnelig tap. Avsetning til påregnelig tap gjøres på grunnlag av en individuell vurdering av de enkelte fordringene. I tillegg gjøres det for øvrige kundefordringer en uspesifisert avsetning for å dekke antatt tap.

Andre fordringer er også gjenstand for en tilsvarende vurdering.

Skatt

Skattekostnaden i resultatregnskapet omfatter periodens betalbare skatt som blir utlignet og forfaller til betaling i neste regnskapsår i tillegg til endring i utsatt skatt. Utsatt skatt er beregnet med skattesatsen ved utgangen av regnskapsåret (22 %) på grunnlag av skattereduserende og skatteøkende midlertidige forskjeller som eksisterer mellom regnskapsmessige og skattemessige verdier. I beregningen er det også medtatt skattemessig framførbart underskudd ved regnskapsårets utgang. Skatteøkende og skattereduserende midlertidige forskjeller som reverserer eller kan reversere i samme periode er utlignet og nettoført.

Eventuell utsatt skatt på merverdier i forbindelse med oppkjøp av datterselskap blir ikke utlignet.



Noter 2020

Note 1 - Antall ansatte, godtgjørelse mv.

Selskapet har 4 ansatte pr 31.12.

Det er for regnskapsåret gitt kr. 539.710,- i lønn til daglig leder. Det er ikke gitt noe i styrehonorar.

Selskapet har etablert tjenestepensjonsordning etter lov om obligatorisk tjenestepensjon.

Note 2 - Varige driftsmidler

	Driftsløsøre, inventar, verktøy, kontorm.
Anskaffelseskost pr. 1/1	1 458 985
+ Tilgang	0
- Avgang	0
Anskaffelseskost pr. 31/12	1 458 985
Akk. av/nedskr. pr 1/1	1 215 844
+ Ordinære avskrivninger	86 756
+ Avskr. på oppskrivning	0
- Tilbakeført avskrivning	0
+ Ekstraord nedskrivninger	0
Akk. av/nedskr. pr. 31/12	1 302 600
Balansført verdi pr 31/12	156 385
Prosentstans for ord.avskr	17-25

Note 3 - Investeringer i datterselskap

Datterselskap	Kostpris	Bokført verdi	Ligningsverdi
Nor Varme AS	1,-	1,-	0,-

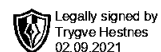
Mellomværende: 40.767,-

Note 4 - Skattekostnad

Spesifikasjon av årets skattegrunnlag:	2020
Resultat før skattekostnader	92 456
Permanente og andre forskjeller	4 316
Endring i midlertidige forskjeller	-106 489
Inntekt	-9 717



A9 Tekniske Norge As



Noter 2020

Note 5 - Pantestillelse mv.

Salgs pant	TOYOTA KREDITBANK GMBH	21.01.2019	
	183 960		
Pant i varelager	Sparebanken Vest	11.03.2005	
	200 000		
Factoringavtale	Sparebanken Vest	11.03.2005	200 000

Kundefordringer innehar en tapsavsetning på 391.900,-.

Note 6 - Bundne bankmidler

I posten inngår bundne bankmidler med kr. 282.219,-.

Note 7 - Egenkapital, aksjonærer mv.

Aksjekapitalen består pr 31.12 av 1000 aksjer pålydende 100. Alle aksjene er eid av Trygve Hestnes.

	Aksjekapital / selskapskapital	Annen egenkapital	Sum egenkapital
Pr 1.1.	100 000	1 079 363	1 180 333
Tilført fra årsresultat	XXXX	136 959	136 959
Pr 31.12.	100 000	1 216 322	1 317 292