



## ÅRSREGNSKAPET FOR REGNSKAPSÅRET 2021 - GENERELL INFORMASJON

### Enheten

Organisasjonsnummer: 921 794 673  
Organisasjonsform: Aksjeselskap  
Foretaksnavn: BYGGARENA AS  
Forretningsadresse: Melhusvegen 720  
7224 MELHUS

### Regnskapsår

Årsregnskapets periode: 01.01.2021 - 31.12.2021

### Konsern

Morselskap i konsern: Nei

### Regnskapsregler

Regler for små foretak benyttet: Ja  
Benyttet ved utarbeidelsen av årsregnskapet til selskapet: Regnskapslovens alminnelige regler

### Årsregnskapet fastsatt av kompetent organ

Bekreftet av representant for selskapet: Idar Bjerkenås  
Dato for fastsettelse av årsregnskapet: 20.06.2022

### Grunnlag for avgivelse

År 2021: Årsregnskapet er elektronisk innlevert  
År 2020: Tall er hentet fra elektronisk innlevert årsregnskap fra 2021

*Det er ikke krav til at årsregnskapet m.v. som sendes til Regnskapsregisteret er undertegnet. Kontrollen på at dette er utført ligger hos revisor/enhetens øverste organ. Sikkerheten ivaretas ved at innsender har rolle/rettighet for innsending av årsregnskapet via Altinn, og ved at det bekreftes at årsregnskapet er fastsatt av kompetent organ.*

Brønnøysundregistrene, 19.07.2023



### Resultatregnskap

Beløp i: NOK	Note	2021	2020
<b>RESULTATREGNSKAP</b>			
<b>Inntekter</b>			
Salgsinntekt		1 537 977	3 653 809
<b>Sum inntekter</b>		<b>1 537 977</b>	<b>3 653 809</b>
<b>Kostnader</b>			
Varekostnad		903 750	2 924 227
Lønnskostnad	1		
Annen driftskostnad		365 688	664 778
<b>Sum kostnader</b>		<b>1 269 438</b>	<b>3 589 005</b>
<b>Driftsresultat</b>		<b>268 539</b>	<b>64 804</b>
<b>Finansinntekter og finanskostnader</b>			
Annen renteinntekt			178
Annen finansinntekt		34 089	
<b>Sum finansinntekter</b>		<b>34 089</b>	<b>178</b>
Annen rentekostnad		37 280	19 337
<b>Sum finanskostnader</b>		<b>37 280</b>	<b>19 337</b>
<b>Netto finans</b>		<b>-3 191</b>	<b>-19 159</b>
<b>Ordinært resultat før skattekostnad</b>		<b>265 348</b>	<b>45 646</b>
Skattekostnad på ordinært resultat	2		
<b>Ordinært resultat etter skattekostnad</b>		<b>265 348</b>	<b>45 646</b>
<b>Årsresultat</b>	4	<b>265 348</b>	<b>45 646</b>
<b>Årsresultat etter minoritetsinteresser</b>		<b>265 348</b>	<b>45 646</b>
<b>Totalresultat</b>		<b>265 348</b>	<b>45 646</b>
<b>Overføringer og disponeringer</b>			
Avsatt til annen egenkapital		265 348	45 646
<b>Sum overføringer og disponeringer</b>		<b>265 348</b>	<b>45 646</b>



## Resultatregnskap

<b>Beløp i: NOK</b>	<b>Note</b>	<b>2021</b>	<b>2020</b>
---------------------	-------------	-------------	-------------

---



### Balanse

Beløp i: NOK	Note	2021	2020
<b>BALANSE - EIENDELER</b>			
<b>Anleggsmidler</b>			
<b>Immaterielle eiendeler</b>			
Utsatt skattefordel	2		
Andre langsiktige fordringer	5		
<b>Sum anleggsmidler</b>		<b>0</b>	<b>0</b>
<b>Omløpsmidler</b>			
<b>Varer</b>			
<b>Sum varer</b>		<b>1 430 835</b>	<b>1 152 534</b>
<b>Fordringer</b>			
Kundefordringer	5	12 649	24 750
Andre kortsiktige fordringer	5	73 270	89 169
Konsernfordringer		254 757	
<b>Sum fordringer</b>		<b>340 676</b>	<b>113 919</b>
<b>Bankinnskudd, kontanter og lignende</b>			
Bankinnskudd, kontanter o.l.		261 142	364 252
<b>Sum bankinnskudd, kontanter og lignende</b>		<b>261 142</b>	<b>364 252</b>
<b>Sum omløpsmidler</b>		<b>2 032 653</b>	<b>1 630 706</b>
<b>SUM EIENDELER</b>		<b>2 032 653</b>	<b>1 630 706</b>
<b>BALANSE - EGENKAPITAL OG GJELD</b>			
<b>Egenkapital</b>			
<b>Innskutt egenkapital</b>			
Aksjekapital	3	30 000	30 000
Beholdning av egne aksjer	3		
Annen innskutt egenkapital		-5 570	-5 570
<b>Sum innskutt egenkapital</b>		<b>24 430</b>	<b>24 430</b>



## Balanse

Beløp i: NOK	Note	2021	2020
<b>Opptjent egenkapital</b>			
Annen egenkapital		-412 860	-678 208
<b>Sum opptjent egenkapital</b>		<b>-412 860</b>	<b>-678 208</b>
<b>Sum egenkapital</b>	4	<b>-388 430</b>	<b>-653 778</b>
<b>Gjeld</b>			
<b>Langsiktig gjeld</b>			
Utsatt skatt	2		
<b>Annen langsiktig gjeld</b>			
Langsiktig konserngjeld	5	886 126	873 606
Øvrig langsiktig gjeld		611 932	
<b>Sum annen langsiktig gjeld</b>		<b>1 498 058</b>	<b>873 606</b>
<b>Sum langsiktig gjeld</b>		<b>1 498 058</b>	<b>873 606</b>
<b>Kortsiktig gjeld</b>			
Leverandørgjeld	5	772 244	1 285 391
Betalbar skatt	2		
Skyldig offentlige avgifter		63 877	63 091
Annen kortsiktig gjeld	5	86 904	62 396
<b>Sum kortsiktig gjeld</b>		<b>923 025</b>	<b>1 410 878</b>
<b>Sum gjeld</b>		<b>2 421 083</b>	<b>2 284 484</b>
<b>SUM EGENKAPITAL OG GJELD</b>		<b>2 032 653</b>	<b>1 630 706</b>



## Brønnøysundregistrene

### ÅRSREGNSKAP FOR REGNSKAPSÅRET 2021 - GENERELL INFORMASJON

Journalnummer: 2022 515701

#### Enheten

Organisasjonsnummer: 921 794 673  
Organisasjonsform: Aksjeselskap  
Foretaksnavn: BYGGARENA AS  
Forretningsadresse: Melhusvegen 720  
7224 MELHUS

#### Regnskapsår

Årsregnskapets periode: 01.01.2021 - 31.12.2021

#### Konsern

Morselskap i konsern: Nei

#### Regnskapsregler

Regler for små foretak benyttet: Ja  
Benyttet ved utarbeidelsen av  
årsregnskapet til selskapet: Regnskapslovens alminnelige regler

#### Årsregnskapet fastsatt av kompetent organ

Bekreftet av representant for selskapet: Idar Bjerkenås  
Dato for fastsettelse av årsregnskapet: 20.06.2022

#### Revisjon

Selskapet har besluttet at årsregnskapet  
ikke skal revideres: Ja

#### Grunnlag for avgivelse

År 2021: Årsregnskap er elektronisk innlevert.  
År 2020: Tall er hentet fra elektronisk innlevert årsregnskap fra 2021.

*Det er ikke krav til at årsregnskapet m.v. som sendes til Regnskapsregisteret er undertegnet. Kontrollen på at dette er utført ligger hos revisor/enhetens øverste organ. Sikkerheten ivaretas ved at innsender har rolle/rettighet for innsending av årsregnskapet via Altinn, og ved at det bekreftes at årsregnskapet er fastsatt av kompetent organ.*

Brønnøysundregistrene, 25.06.2022



Organisasjonsnr: 921 794 673  
BYGGARENA AS

## RESULTATREGNSKAP

<b>Beløp i: NOK</b>	<b>Note</b>	<b>2021</b>	<b>2020</b>
<b>RESULTATREGNSKAP</b>			
<b>Inntekter</b>			
Salgsinntekt		1 537 977	3 653 809
<b>Sum inntekter</b>		<b>1 537 977</b>	<b>3 653 809</b>
<b>Kostnader</b>			
Varekostnad		903 750	2 924 227
Lønnskostnad	1		
Annen driftskostnad		365 688	664 778
<b>Sum kostnader</b>		<b>1 269 438</b>	<b>3 589 005</b>
<b>Driftsresultat</b>		<b>268 539</b>	<b>64 804</b>
<b>Finansinntekter og finanskostnader</b>			
Annen renteinntekt			178
Annen finansinntekt		34 089	
<b>Sum finansinntekter</b>		<b>34 089</b>	<b>178</b>
Annen rentekostnad		37 280	19 337
<b>Sum finanskostnader</b>		<b>37 280</b>	<b>19 337</b>
<b>Netto finans</b>		<b>-3 191</b>	<b>-19 159</b>
<b>Ordinært resultat før skattekostnad</b>			
Skattekostnad på ordinært resultat	2		
<b>Ordinært resultat etter skattekostnad</b>		<b>265 348</b>	<b>45 646</b>
<b>Årsresultat</b>	4	<b>265 348</b>	<b>45 646</b>
<b>Årsresultat etter minoritetsinteresser</b>		<b>265 348</b>	<b>45 646</b>
<b>Totalresultat</b>		<b>265 348</b>	<b>45 646</b>
<b>Overføringer og disponeringer</b>			
Avsatt til annen egenkapital		265 348	45 646
<b>Sum overføringer og disponeringer</b>		<b>265 348</b>	<b>45 646</b>



Organisasjonsnr: 921 794 673  
BYGGARENA AS

## BALANSE

Beløp i: NOK

	Note	2021	2020
--	------	------	------

### BALANSE - EIENDELER

#### Anleggsmidler

##### Immaterielle eiendeler

Utsatt skattefordel 2

Andre langsiktige fordringer 5

Sum anleggsmidler 0 0

#### Omløpsmidler

##### Varer

Sum varer 1 430 835 1 152 534

#### Fordringer

Kundefordringer 5 12 649 24 750

Andre kortsiktige fordringer 5 73 270 89 169

Konsernfordringer 254 757

Sum fordringer 340 676 113 919

#### Bankinnskudd, kontanter og lignende

Bankinnskudd, kontanter o. l. 261 142 364 252

Sum bankinnskudd, kontanter og lignende 261 142 364 252

Sum omløpsmidler 2 032 653 1 630 706

SUM EIENDELER 2 032 653 1 630 706

### BALANSE - EGENKAPITAL OG GJELD

#### Egenkapital

##### Innskutt egenkapital

Aksjekapital 3 30 000 30 000

Beholdning av egne aksjer 3

Annen innskutt egenkapital -5 570 -5 570

Sum innskutt egenkapital 24 430 24 430

##### Opptjent egenkapital

Annen egenkapital -412 860 -678 208

Sum opptjent egenkapital -412 860 -678 208

Sum egenkapital 4 -388 430 -653 778

#### Gjeld



<b>Langsiktig gjeld</b>			
Utsatt skatt	2		
<b>Annen langsiktig gjeld</b>			
Langsiktig konserngjeld	5	886 126	873 606
Øvrig langsiktig gjeld		611 932	
<b>Sum annen langsiktig gjeld</b>		<b>1 498 058</b>	<b>873 606</b>
<b>Sum langsiktig gjeld</b>		<b>1 498 058</b>	<b>873 606</b>
<b>Kortsiktig gjeld</b>			
Leverandørgjeld	5	772 244	1 285 391
Betalbar skatt	2		
Skyldig offentlige avgifter		63 877	63 091
Annen kortsiktig gjeld	5	86 904	62 396
<b>Sum kortsiktig gjeld</b>		<b>923 025</b>	<b>1 410 878</b>
<b>Sum gjeld</b>		<b>2 421 083</b>	<b>2 284 484</b>
<b>SUM EGENKAPITAL OG GJELD</b>		<b>2 032 653</b>	<b>1 630 706</b>



Organisasjonsnr: 921 794 673  
BYGGARENA AS

NOTEOPPLYSNINGER - SELSKAP - alle poster oppgitt i hele tall

Note

Antall aksjer og aksjeeiere

Note

Antall årsverk i regnskapsåret

Virksomheten har hatt følgende antall årsverk:  
0.00

Omløpsmidler                      Startdato      Sluttdato      Endring

Skattemessig fremf.undersk. Startdato      Sluttdato      Endring

Kortsiktig gjeld                      Startdato      Sluttdato      Endring



# Årsregnskap 2021

## Byggarena AS

Resultatregnskap  
Balanse  
Noter til regnskapet



Org.nr.: 921 794 673



### RESULTATREGNSKAP

#### BYGGARENA AS

DRIFTSINNEKTER OG DRIFTSKOSTNADER	Note	2021	2020
Salgsinntekt		1 537 977	3 653 809
<b>Sum driftsinntekter</b>		<b>1 537 977</b>	<b>3 653 809</b>
Varekostnad		903 750	2 924 227
Annen driftskostnad		365 688	664 778
<b>Sum driftskostnader</b>		<b>1 269 438</b>	<b>3 589 005</b>
<b>Driftsresultat</b>		<b>268 539</b>	<b>64 804</b>
<b>FINANSINNEKTER OG FINANSKOSTNADER</b>			
Annen renteinntekt		0	178
Annen finansinntekt		34 089	0
Annen rentekostnad		37 280	19 337
<b>Resultat av finansposter</b>		<b>-3 191</b>	<b>-19 159</b>
Ordinært resultat før skattekostnad		265 348	45 646
<b>Ordinært resultat</b>		<b>265 348</b>	<b>45 646</b>
<b>EKSTRAORDINÆRE INNEKTER OG KOSTNADER</b>			
<b>Årsresultat</b>	4	<b>265 348</b>	<b>45 646</b>
<b>OVERFØRINGER</b>			
Avsatt til annen egenkapital		265 348	45 646
<b>Sum overføringer</b>		<b>265 348</b>	<b>45 646</b>



### BALANSE

#### BYGGARENA AS

EIENDELER	Note	2021	2020
<b>ANLEGGSMIDLER</b>			
<b>IMMATERIELLE EIENDELER</b>			
<b>VARIGE DRIFTSMIDLER</b>			
<b>FINANSIELLE ANLEGGSMIDLER</b>			
<b>OMLØPSMIDLER</b>			
Lager av varer og annen beholdning		1 430 835	1 152 534
<b>FORDRINGER</b>			
Kundefordringer	5	12 649	24 750
Andre kortsiktige fordringer	5	73 270	89 169
Konsernfordringer		254 757	0
<b>Sum fordringer</b>		<b>340 676</b>	<b>113 919</b>
<b>INVESTERINGER</b>			
Bankinnskudd, kontanter o.l.		261 142	364 252
<b>Sum omløpsmidler</b>		<b>2 032 653</b>	<b>1 630 706</b>
<b>Sum eiendeler</b>		<b>2 032 653</b>	<b>1 630 706</b>



## BALANSE

### BYGGARENA AS

EGENKAPITAL OG GJELD	Note	2021	2020
<b>EGENKAPITAL</b>			
<b>INNSKUTT EGENKAPITAL</b>			
Aksjekapital	3	30 000	30 000
Annen innskutt egenkapital		-5 570	-5 570
<b>Sum innskutt egenkapital</b>		<b>24 430</b>	<b>24 430</b>
<b>OPPTJENT EGENKAPITAL</b>			
Annen egenkapital		-412 860	-678 208
<b>Sum opptjent egenkapital</b>		<b>-412 860</b>	<b>-678 208</b>
<b>Sum egenkapital</b>	<b>4</b>	<b>-388 430</b>	<b>-653 778</b>
<b>GJELD</b>			
<b>AVSETNING FOR FORPLIKTELSER</b>			
<b>ANNEN LANGSIKTIG GJELD</b>			
Langsiktig konserngjeld	5	886 126	873 606
Øvrig langsiktig gjeld		611 932	0
<b>Sum annen langsiktig gjeld</b>		<b>1 498 058</b>	<b>873 606</b>
<b>KORTSIKTIG GJELD</b>			
Leverandørgjeld	5	772 244	1 285 391
Skyldig offentlige avgifter		63 877	63 091
Annen kortsiktig gjeld	5	86 904	62 396
<b>Sum kortsiktig gjeld</b>		<b>923 025</b>	<b>1 410 878</b>
<b>Sum gjeld</b>		<b>2 421 083</b>	<b>2 284 484</b>
<b>Sum egenkapital og gjeld</b>		<b>2 032 653</b>	<b>1 630 706</b>

Melhus, 20.06.2022  
Styret i Byggarena AS

Beate Bjerkenås  
styreleder

Idar Bjerkenås  
styremedlem

Kim Roland Bjerkenås  
styremedlem

Jon Erik Lund  
styremedlem



## Regnskapsprinsipper

Årsregnskapet er satt opp i samsvar med regnskapsloven og NRS 8 - God regnskapsskikk for små foretak.

## DRIFTSINNETEKTER

Inntektsføring ved salg av varer skjer på leveringstidspunktet. Tjenester inntektsføres etter hvert som de leveres.

## SKATT

Skattekostnaden i resultatregnskapet omfatter både periodens betalbare skatt og endring i utsatt skatt. Utsatt skatt er beregnet med 22 % på grunnlag av de midlertidige forskjeller som eksisterer mellom regnskapsmessige og skattemessige verdier, samt ligningsmessig underskudd til fremføring ved utgangen av regnskapsåret. Skatteøkende og skattereduserende midlertidige forskjeller som reverserer eller kan reverseres i samme periode er utlignet og nettoført.

## KLASSIFISERING OG VURDERING AV OMLØPSMIDLER

Omløpsmidler og kortsiktig gjeld omfatter normalt poster som forfaller til betaling innen ett år etter balansedagen, samt poster som knytter seg til varekretsløpet. Omløpsmidler vurderes til laveste verdi av anskaffelseskost og virkelig verdi.

## VARER

Varer er vurdert til det laveste av anskaffelseskost og netto salgsverdi.

## FORDRINGER

Kundefordringer og andre fordringer oppføres til pålydende etter fradrag for avsetning til forventet tap. Avsetning til tap gjøres på grunnlag av en individuell vurdering av de enkelte fordringene.

## Note 1 Lønnskostnader

Byggarena AS har ikke hatt lønns- eller personalkostnader i 2021 og det foreligger heller ingen slike forpliktelser.

## Note 2 Skatt

<b>Årets skattekostnad</b>	<b>2021</b>	<b>2020</b>
Resultatført skatt på ordinært resultat:		
Betalbar skatt	0	0
Endring i utsatt skattefordel	0	0
<b>Skattekostnad ordinært resultat</b>	<b>0</b>	<b>0</b>
Skattepliktig inntekt:		
Ordinært resultat før skatt	265 348	45 646
Permanente forskjeller	0	63 505
Anvendelse av fremførbart underskudd	-265 348	-109 150
<b>Skattepliktig inntekt</b>	<b>0</b>	<b>0</b>



Betalbar skatt i balansen:

Betalbar skatt på årets resultat	0	0
<b>Sum betalbar skatt i balansen</b>	<b>0</b>	<b>0</b>

Skatteeffekten av midlertidige forskjeller og underskudd til fremføring som har gitt opphav til utsatt skatt og utsatte skattefordeler, spesifisert på typer av midlertidige forskjeller

	2021	2020	Endring
Akkumulert fremførbart underskudd	-354 926	-620 274	-265 348
Inngår ikke i beregningen av utsatt skatt	354 926	620 274	265 348
<b>Utsatt skattefordel (22 %)</b>	<b>0</b>	<b>0</b>	<b>0</b>

I henhold til God regnskapsskikk for små foretak balanseføres ikke utsatt skattefordel.

### Note 3 Aksjonærer

#### AKSJEKAPITALEN I BYGGARENA AS PR. 31.12 BESTÅR AV:

	Antall	Pålydende	Bokført
Ordinære aksjer	100	300,0	30 000
<b>Sum</b>	<b>100</b>		<b>30 000</b>

#### EIERSTRUKTUR

De største aksjonærene i % pr. 31.12 var:

	Ordinære	Eierandel	Stemmeandel
Trebetong AS	51	51,0	51,0
Ayla Holding AS	49	49,0	49,0
<b>Totalt antall aksjer</b>	<b>100</b>	<b>100,0</b>	<b>100,0</b>

### Note 4 Egenkapital

	Aksjekapital	Overkurs	Annen innskutt egenkapital	Annen egenkapital	Sum egenkapital
Pr. 31.12.2020	30 000	0	-5 570	-678 208	-653 778
<b>Pr 01.01.2021</b>	<b>30 000</b>	<b>0</b>	<b>-5 570</b>	<b>-678 208</b>	<b>-653 778</b>
Årets resultat				265 348	265 348
<b>Pr 31.12.2021</b>	<b>30 000</b>	<b>0</b>	<b>-5 570</b>	<b>-412 860</b>	<b>-388 430</b>

Aksjekapitalen er tapt, men eierne finansierer videre drift.

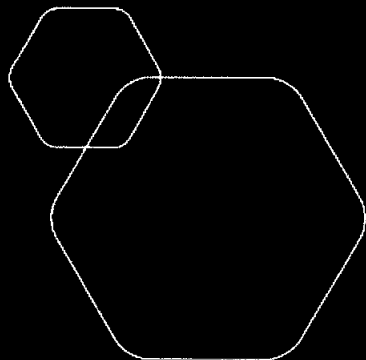


Note 5 Mellomværende med selskap i samme konsern m.v.

	Kundefordringer		Andre fordringer	
	2021	2020	2021	2020
Foretak i samme konsern	254 757	0	0	0
<b>Sum</b>	<b>254 757</b>	<b>0</b>	<b>0</b>	<b>0</b>

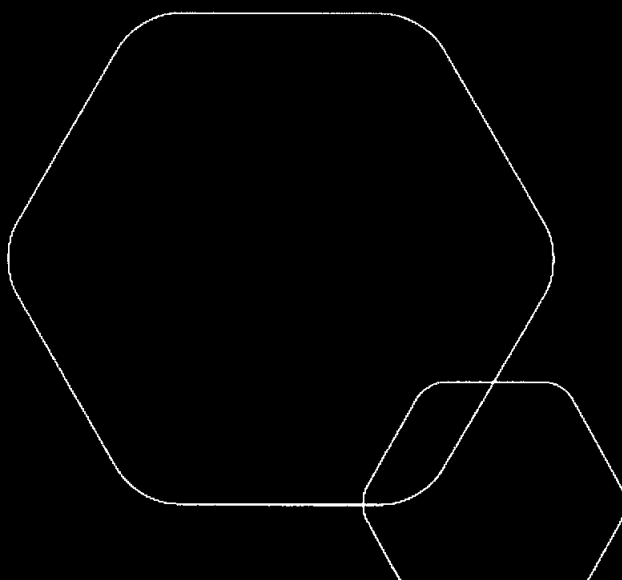
	Leverandørgjeld		Annen langsiktig gjeld	
	2021	2020	2021	2020
Foretak i samme konsern	0	0	-886 126	-873 606
<b>Sum</b>	<b>0</b>	<b>0</b>	<b>-886 126</b>	<b>-873 606</b>



# Årsregnskap 2021

## Byggarena AS

Resultatregnskap  
Balanse  
Noter til regnskapet



Org.nr.: 921 794 673



## RESULTATREGNSKAP

### BYGGARENA AS

DRIFTSINNETEKTER OG DRIFTSKOSTNADER	Note	2021	2020
Salgsinntekt		1 537 977	3 653 809
<b>Sum driftsinntekter</b>		<b>1 537 977</b>	<b>3 653 809</b>
Varekostnad		903 750	2 924 227
Annen driftskostnad		365 688	664 778
<b>Sum driftskostnader</b>		<b>1 269 438</b>	<b>3 589 005</b>
<b>Driftsresultat</b>		<b>268 539</b>	<b>64 804</b>
<b>FINANSINNETEKTER OG FINANSKOSTNADER</b>			
Annen renteinntekt		0	178
Annen finansinntekt		34 089	0
Annen rentekostnad		37 280	19 337
<b>Resultat av finansposter</b>		<b>-3 191</b>	<b>-19 159</b>
Ordinært resultat før skattekostnad		265 348	45 646
<b>Ordinært resultat</b>		<b>265 348</b>	<b>45 646</b>
<b>EKSTRAORDINÆRE INNETEKTER OG KOSTNADER</b>			
<b>Årsresultat</b>	4	<b>265 348</b>	<b>45 646</b>
<b>OVERFØRINGER</b>			
Avsatt til annen egenkapital		265 348	45 646
<b>Sum overføringer</b>		<b>265 348</b>	<b>45 646</b>



### BALANSE


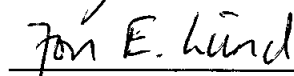
#### BYGGARENA AS

EIENDELER	Note	2021	2020
<b>ANLEGGSMIDLER</b>			
<b>IMMATERIELLE EIENDELER</b>			
<b>VARIGE DRIFTSMIDLER</b>			
<b>FINANSIELLE ANLEGGSMIDLER</b>			
<b>OMLØPSMIDLER</b>			
Lager av varer og annen beholdning		1 430 835	1 152 534
<b>FORDRINGER</b>			
Kundefordringer	5	12 649	24 750
Andre kortsiktige fordringer	5	73 270	89 169
Konsernfordringer		254 757	0
<b>Sum fordringer</b>		<b>340 676</b>	<b>113 919</b>
<b>INVESTERINGER</b>			
Bankinnskudd, kontanter o.l.		261 142	364 252
<b>Sum omløpsmidler</b>		<b>2 032 653</b>	<b>1 630 706</b>
<b>Sum eiendeler</b>		<b>2 032 653</b>	<b>1 630 706</b>

**BALANSE**

## BYGGARENA AS

EGENKAPITAL OG GJELD	Note	2021	2020
<b>EGENKAPITAL</b>			
<b>INNSKUTT EGENKAPITAL</b>			
Aksjekapital	3	30 000	30 000
Annen innskutt egenkapital		-5 570	-5 570
<b>Sum innskutt egenkapital</b>		<b>24 430</b>	<b>24 430</b>
<b>OPPTJENT EGENKAPITAL</b>			
Annen egenkapital		-412 860	-678 208
<b>Sum opptjent egenkapital</b>		<b>-412 860</b>	<b>-678 208</b>
<b>Sum egenkapital</b>	<b>4</b>	<b>-388 430</b>	<b>-653 778</b>
<b>GJELD</b>			
<b>AVSETNING FOR FORPLIKTELSER</b>			
<b>ANNEN LANGSIKTIG GJELD</b>			
Langsiktig konserngjeld	5	886 126	873 606
Øvrig langsiktig gjeld		611 932	0
<b>Sum annen langsiktig gjeld</b>		<b>1 498 058</b>	<b>873 606</b>
<b>KORTSIKTIG GJELD</b>			
Leverandørgjeld	5	772 244	1 285 391
Skyldig offentlige avgifter		63 877	63 091
Annen kortsiktig gjeld	5	86 904	62 396
<b>Sum kortsiktig gjeld</b>		<b>923 025</b>	<b>1 410 878</b>
<b>Sum gjeld</b>		<b>2 421 083</b>	<b>2 284 484</b>
<b>Sum egenkapital og gjeld</b>		<b>2 032 653</b>	<b>1 630 706</b>

Melhus, 20.06.2022  
Styret i Byggarena AS  
Beate Bjerkenås  
styreleder  
Kim Roland Bjerkenås  
styremedlem  
Idar Bjerkenås  
styremedlem  
Jon Erik Lund  
styremedlem



## Regnskapsprinsipper

Årsregnskapet er satt opp i samsvar med regnskapsloven og NRS 8 - God regnskapsskikk for små foretak.

### DRIFTSINNTEKTER

Inntektsføring ved salg av varer skjer på leveringstidspunktet. Tjenester inntektsføres etter hvert som de leveres.

### SKATT

Skattekostnaden i resultatregnskapet omfatter både periodens betalbare skatt og endring i utsatt skatt. Utsatt skatt er beregnet med 22 % på grunnlag av de midlertidige forskjeller som eksisterer mellom regnskapsmessige og skattemessige verdier, samt ligningsmessig underskudd til fremføring ved utgangen av regnskapsåret. Skatteøkende og skattereduserende midlertidige forskjeller som reverserer eller kan reverseres i samme periode er utlignet og nettoført.

### KLASSIFISERING OG VURDERING AV OMLØPSMIDLER

Omløpsmidler og kortsiktig gjeld omfatter normalt poster som forfaller til betaling innen ett år etter balansedagen, samt poster som knytter seg til varekretsløpet. Omløpsmidler vurderes til laveste verdi av anskaffelseskost og virkelig verdi.

### VARER

Varer er vurdert til det laveste av anskaffelseskost og netto salgsverdi.

### FORDRINGER

Kundefordringer og andre fordringer oppføres til pålydende etter fradrag for avsetning til forventet tap. Avsetning til tap gjøres på grunnlag av en individuell vurdering av de enkelte fordringene.

## Note 1 Lønnskostnader

Byggarena AS har ikke hatt lønns- eller personalkostnader i 2021 og det foreligger heller ingen slike forpliktelser.

## Note 2 Skatt

Årets skattekostnad	2021	2020
Resultatført skatt på ordinært resultat:		
Betalbar skatt	0	0
Endring i utsatt skattefordel	0	0
<b>Skattekostnad ordinært resultat</b>	<b>0</b>	<b>0</b>
Skattepliktig inntekt:		
Ordinært resultat før skatt	265 348	45 646
Permanente forskjeller	0	63 505
Anvendelse av fremførbart underskudd	-265 348	-109 150
<b>Skattepliktig inntekt</b>	<b>0</b>	<b>0</b>



Betalbar skatt i balansen:

Betalbar skatt på årets resultat	0	0
<b>Sum betalbar skatt i balansen</b>	<b>0</b>	<b>0</b>

Skatteeffekten av midlertidige forskjeller og underskudd til fremføring som har gitt opphav til utsatt skatt og utsatte skattefordeler, spesifisert på typer av midlertidige forskjeller

	2021	2020	Endring
Akkumulert fremførbart underskudd	-354 926	-620 274	-265 348
Inngår ikke i beregningen av utsatt skatt	354 926	620 274	265 348
<b>Utsatt skattefordel (22 %)</b>	<b>0</b>	<b>0</b>	<b>0</b>

I henhold til God regnskapsskikk for små foretak balanseføres ikke utsatt skattefordel.

### Note 3 Aksjonærer

#### AKSJEKAPITALEN I BYGGARENA AS PR. 31.12 BESTÅR AV:

	Antall	Pålydende	Bokført
Ordinære aksjer	100	300,0	30 000
<b>Sum</b>	<b>100</b>		<b>30 000</b>

#### EIERSTRUKTUR

De største aksjonærene i % pr. 31.12 var:

	Ordinære	Eierandel	Stemmeandel
Trebetong AS	51	51,0	51,0
Ayla Holding AS	49	49,0	49,0
<b>Totalt antall aksjer</b>	<b>100</b>	<b>100,0</b>	<b>100,0</b>

### Note 4 Egenkapital

	Aksjekapital	Overkurs	Annen Innskutt egenkapital	Annen egenkapital	Sum egenkapital
Pr. 31.12.2020	30 000	0	-5 570	-678 208	-653 778
<b>Pr 01.01.2021</b>	<b>30 000</b>	<b>0</b>	<b>-5 570</b>	<b>-678 208</b>	<b>-653 778</b>
Årets resultat				265 348	265 348
<b>Pr 31.12.2021</b>	<b>30 000</b>	<b>0</b>	<b>-5 570</b>	<b>-412 860</b>	<b>-388 430</b>

Aksjekapitalen er tapt, men eierne finansierer videre drift.



Note 5 Mellomværende med selskap i samme konsern m.v.

	<b>Kundefordringer</b>		<b>Andre fordringer</b>	
	<b>2021</b>	<b>2020</b>	<b>2021</b>	<b>2020</b>
Foretak i samme konsern	254 757	0	0	0
<b>Sum</b>	<b>254 757</b>	<b>0</b>	<b>0</b>	<b>0</b>

	<b>Leverandørgjeld</b>		<b>Annen langsiktig gjeld</b>	
	<b>2021</b>	<b>2020</b>	<b>2021</b>	<b>2020</b>
Foretak i samme konsern	0	0	-886 126	-873 606
<b>Sum</b>	<b>0</b>	<b>0</b>	<b>-886 126</b>	<b>-873 606</b>