



## ÅRSREGNSKAPET FOR REGNSKAPSÅRET 2023 - GENERELL INFORMASJON

### Enheten

Organisasjonsnummer: 995 253 542  
Organisasjonsform: Aksjeselskap  
Foretaksnavn: HOLMRIS B8 AS  
Forretningsadresse: Ryenstubben 3  
0679 OSLO

### Regnskapsår

Årsregnskapets periode: 01.01.2023 - 31.12.2023

### Konsern

Morselskap i konsern: Nei

### Regnskapsregler

Regler for små foretak benyttet: Nei  
Benyttet ved utarbeidelsen av årsregnskapet til selskapet: Regnskapslovens alminnelige regler

### Årsregnskapet fastsatt av kompetent organ

Bekreftet av representant for selskapet: Gisle Enger-Ullbråten  
Dato for fastsettelse av årsregnskapet: 08.05.2024

### Grunnlag for avgivelse

År 2023: Årsregnskapet er elektronisk innlevert  
År 2022: Tall er hentet fra elektronisk innlevert årsregnskap fra 2023

*Det er ikke krav til at årsregnskapet m.v. som sendes til Regnskapsregisteret er undertegnet. Kontrollen på at dette er utført ligger hos revisor/enhetens øverste organ. Sikkerheten ivaretas ved at innsender har rolle/rettighet for innsending av årsregnskapet via Altinn, og ved at det bekreftes at årsregnskapet er fastsatt av kompetent organ.*

Brønnøysundregistrene, 07.07.2024



## Resultatregnskap

Beløp i: NOK	Note	2023	2022
<b>RESULTATREGNSKAP</b>			
<b>Inntekter</b>			
Salgsinntekt	2	185 290 062	193 495 143
Andre driftsinntekter		108 884	776 167
<b>Sum inntekter</b>		<b>185 398 946</b>	<b>194 271 310</b>
<b>Kostnader</b>			
Varekostnad	3	149 526 044	154 133 482
Lønnskostnader	4	22 489 270	16 369 707
Avskrivning på driftsmidler	5	588 625	713 774
Andre driftskostnader	4, 6	20 217 244	13 530 741
<b>Sum kostnader</b>		<b>192 821 183</b>	<b>184 747 704</b>
<b>Driftsresultat</b>		<b>-7 422 237</b>	<b>9 523 606</b>
<b>Finansinntekter og finanskostnader</b>			
Annen renteinntekt		10 029	47 778
Andre finansinntekter		394 119	207 302
<b>Sum finansinntekter</b>		<b>404 148</b>	<b>255 081</b>
Annen rentekostnad		196 319	93 578
Andre finanskostnader		593 514	301 309
<b>Sum finanskostnader</b>		<b>789 833</b>	<b>394 887</b>
<b>Netto finans</b>		<b>-385 685</b>	<b>-139 806</b>
<b>Ordinært resultat før skattekostnad</b>		<b>-7 807 922</b>	<b>9 383 800</b>
Skattekostnad på resultat	7	-1 608 797	2 122 976
<b>Ordinært resultat etter skattekostnad</b>		<b>-6 199 125</b>	<b>7 260 824</b>
<b>Årsresultat</b>	8	<b>-6 199 125</b>	<b>7 260 824</b>
<b>Årsresultat etter minoritetsinteresser</b>		<b>-6 199 125</b>	<b>7 260 824</b>
<b>Totalresultat</b>		<b>-6 199 125</b>	<b>7 260 824</b>



## Resultatregnskap

<b>Beløp i: NOK</b>	<b>Note</b>	<b>2023</b>	<b>2022</b>
<b>Overføringer og disponeringer</b>			
Overført til annen egenkapital			7 260 824
Overført fra annen egenkapital		-6 199 125	
<b>Sum overføringer og disponeringer</b>		<b>-6 199 125</b>	<b>7 260 824</b>



## Balanse

Beløp i: NOK	Note	2023	2022
<b>BALANSE - EIENDELER</b>			
<b>Anleggsmidler</b>			
<b>Immaterielle eiendeler</b>			
Datavarehus/Power BI/ERP-system	5	1 457 249	611 820
Hjemmeside	5	112 391	196 657
Utsatt skattefordel	7	1 759 130	150 333
<b>Sum immaterielle eiendeler</b>		<b>3 328 770</b>	<b>958 810</b>
<b>Varige driftsmidler</b>			
Tomter, bygninger o.a. fast eiendom	5		
Maskiner og anlegg	5		
Driftsløsøre, inventar o.a. utstyr	5	1 663 871	673 603
<b>Sum varige driftsmidler</b>		<b>1 663 871</b>	<b>673 603</b>
<b>Finansielle anleggsmidler</b>			
Investeringer i aksjer og andeler		250 000	250 000
Andre langsiktige fordringer		291 666	244 289
<b>Sum finansielle anleggsmidler</b>		<b>541 666</b>	<b>494 289</b>
<b>Sum anleggsmidler</b>		<b>5 534 307</b>	<b>2 126 702</b>
<b>Omløpsmidler</b>			
<b>Varer</b>			
VAREBEHOLDNING	3	3 711 068	1 531 533
<b>Sum varer</b>		<b>3 711 068</b>	<b>1 531 533</b>
<b>Fordringer</b>			
Kundefordringer	9, 10	29 540 900	34 380 656
Andre kortsiktige fordringer	10, 11	13 099 808	6 107 712
<b>Sum fordringer</b>	11	<b>42 640 708</b>	<b>40 488 368</b>
<b>Bankinnskudd, kontanter og lignende</b>			
BANKINNSKUDD, KONTANTER O.L.	12	1 987 275	16 356 305
<b>Sum bankinnskudd, kontanter og lignende</b>		<b>1 987 275</b>	<b>16 356 305</b>
<b>Sum omløpsmidler</b>		<b>48 339 051</b>	<b>58 376 206</b>



### Balanse

Beløp i: NOK	Note	2023	2022
<b>SUM EIENDELER</b>		<b>53 873 358</b>	<b>60 502 908</b>
<b>BALANSE - EGENKAPITAL OG GJELD</b>			
<b>Egenkapital</b>			
<b>Innskutt egenkapital</b>			
Aksjekapital	13	4 150 000	4 150 000
Beholdning av egne aksjer	13		
<b>Sum innskutt egenkapital</b>		<b>4 150 000</b>	<b>4 150 000</b>
<b>Opptjent egenkapital</b>			
Annen egenkapital		6 789 785	12 988 910
<b>Sum opptjent egenkapital</b>		<b>6 789 785</b>	<b>12 988 910</b>
<b>Sum egenkapital</b>	8	<b>10 939 785</b>	<b>17 138 910</b>
<b>Gjeld</b>			
<b>Langsiktig gjeld</b>			
Utsatt skatt	7		
<b>Annen langsiktig gjeld</b>			
Gjeld til kredittinstitusjoner	11		
Øvrig langsiktig gjeld	10, 11		
<b>Sum langsiktig gjeld</b>		<b>0</b>	<b>0</b>
<b>Kortsiktig gjeld</b>			
Gjeld til kredittinstitusjoner	11	6 143 421	
Leverandørgjeld	10	21 424 265	21 098 621
Betalbar skatt	7		2 084 372
Skyldige offentlige avgifter		4 698 564	10 310 978
Annen kortsiktig gjeld	10	10 667 322	9 870 026
<b>Sum kortsiktig gjeld</b>		<b>42 933 573</b>	<b>43 363 998</b>
<b>Sum gjeld</b>		<b>42 933 573</b>	<b>43 363 998</b>
<b>SUM EGENKAPITAL OG GJELD</b>		<b>53 873 358</b>	<b>60 502 908</b>



## Balanse

<b>Beløp i: NOK</b>	<b>Note</b>	<b>2023</b>	<b>2022</b>
---------------------	-------------	-------------	-------------

---



# Årsregnskap 2023 Holmris Form/Funk AS

Resultatregnskap  
Balanse  
Kontantstrøm  
Noter til regnskapet

Org.nr.: 995 253 542

Dokumentet er signert med Orgbrain eSign  
- en standard elektronisk signatur i samsvar  
med EU-forordning 910/2014 (eIDAS).

Orgbrain  
eSign 



## Holmris Form/Funk AS

### RESULTATREGNSKAP

<b>DRIFTSINNEKTER</b>	<b>Note</b>	<b>2023</b>	<b>2022</b>
Salgsinntekt	2	185 290 062	193 495 143
Andre driftsinntekter		108 884	776 167
<b>SUM DRIFTSINNEKTER</b>		<b>185 398 946</b>	<b>194 271 310</b>
<b>DRIFTSKOSTNADER</b>			
Varekostnad	3	149 526 044	154 133 482
Lønnskostnader	4	22 489 270	16 369 707
Avskrivning på driftsmidler	5	588 625	713 774
Andre driftskostnader	4, 6	20 217 244	13 530 741
<b>SUM DRIFTSKOSTNADER</b>		<b>192 821 183</b>	<b>184 747 704</b>
<b>DRIFTSRESULTAT</b>		<b>-7 422 237</b>	<b>9 523 606</b>
<b>FINANSPOSTER</b>			
Andre renteinntekter		10 029	47 778
Andre finansinntekter		394 119	207 302
Andre rentekostnader		196 319	93 578
Andre finanskostnader		593 514	301 309
<b>RESULTAT AV FINANSPOSTER</b>		<b>-385 685</b>	<b>-139 806</b>
<b>RESULTAT FØR SKATTEKOSTNAD</b>		<b>-7 807 922</b>	<b>9 383 800</b>
Skattekostnad på resultat	7	-1 608 797	2 122 976
<b>ÅRSRESULTAT</b>	8	<b>-6 199 125</b>	<b>7 260 824</b>
<b>OVERFØRINGER</b>			
Overført til annen egenkapital		0	7 260 824
Overført fra annen egenkapital		6 199 125	0
<b>SUM OVERFØRINGER</b>		<b>-6 199 125</b>	<b>7 260 824</b>

Holmris Form/Funk AS



### Holmris Form/Funk AS

#### BALANSE

EIENDELER	Note	31.12.2023	31.12.2022
<b>ANLEGGSMIDLER</b>			
<b>IMMATERIELLE EIENDELER</b>			
Datavarehus/Power BI/ERP-system	5	1 457 249	611 820
Hjemmeside	5	112 391	196 657
Utsatt skattefordel	7	1 759 130	150 333
<b>SUM IMMATERIELLE EIENDELER</b>		<b>3 328 770</b>	<b>958 810</b>
<b>VARIGE DRIFTSMIDLER</b>			
Driftsløsøre, inventar o.a. utstyr	5	1 663 871	673 603
<b>SUM VARIGE DRIFTSMIDLER</b>		<b>1 663 871</b>	<b>673 603</b>
<b>FINANSIELLE ANLEGGSMIDLER</b>			
Investeringer i aksjer og andeler		250 000	250 000
Andre langsiktige fordringer		291 666	244 289
<b>SUM FINANSIELLE ANLEGGSMIDLER</b>		<b>541 666</b>	<b>494 289</b>
<b>SUM ANLEGGSMIDLER</b>		<b>5 534 307</b>	<b>2 126 702</b>
<b>OMLØPSMIDLER</b>			
<b>VAREBEHOLDNING</b>	3	<b>3 711 068</b>	<b>1 531 533</b>
<b>FORDRINGER</b>			
Kundefordringer	9, 10	29 540 900	34 380 656
Andre kortsiktige fordringer	10, 11	13 099 808	6 107 712
<b>SUM FORDRINGER</b>	11	<b>42 640 708</b>	<b>40 488 368</b>
<b>BANKINNSKUDD, KONTANTER O.L.</b>	12	<b>1 987 275</b>	<b>16 356 305</b>
<b>SUM OMLØPSMIDLER</b>		<b>48 339 051</b>	<b>58 376 206</b>
<b>SUM EIENDELER</b>		<b>53 873 358</b>	<b>60 502 908</b>

Holmris Form/Funk AS



## Holmris Form/Funk AS

### BALANSE

<b>EGENKAPITAL OG GJELD</b>	<b>Note</b>	<b>31.12.2023</b>	<b>31.12.2022</b>
<b>INNSKUTT EGENKAPITAL</b>			
Aksjekapital	13	4 150 000	4 150 000
<b>SUM INNSKUTT EGENKAPITAL</b>		<b>4 150 000</b>	<b>4 150 000</b>
<b>OPPTJENT EGENKAPITAL</b>			
Annen egenkapital		6 789 785	12 988 910
<b>SUM OPPTJENT EGENKAPITAL</b>		<b>6 789 785</b>	<b>12 988 910</b>
<b>SUM EGENKAPITAL</b>	<b>8</b>	<b>10 939 785</b>	<b>17 138 910</b>
<b>GJELD</b>			
<b>KORTSIKTIG GJELD</b>			
Gjeld til kredittinstitusjoner	11	6 143 421	0
Leverandørgjeld	10	21 424 265	21 098 621
Betalbar skatt	7	0	2 084 372
Skyldige offentlige avgifter		4 698 564	10 310 978
Annen kortsiktig gjeld	10	10 667 322	9 870 026
<b>SUM KORTSIKTIG GJELD</b>		<b>42 933 573</b>	<b>43 363 998</b>
<b>SUM GJELD</b>		<b>42 933 573</b>	<b>43 363 998</b>
<b>SUM GJELD OG EGENKAPITAL</b>		<b>53 873 358</b>	<b>60 502 908</b>

Oslo, 15.04.2024

\_\_\_\_\_  
Gisle Enger-Ullbråten  
daglig leder

\_\_\_\_\_  
Henrik Sykes Bjerregaard  
styreleder

\_\_\_\_\_  
Hans Christian Laursen  
styremedlem

\_\_\_\_\_  
Henrik Holmris  
styremedlem

\_\_\_\_\_  
Isabella Smulders  
styremedlem

Holmris Form/Funk AS



## Indirekte kontantstrøm

Holmris Form/Funk AS

	Note	2023	2022
<b>Kontantstrømmer fra operasjonelle aktiviteter</b>			
Resultat før skattekostnad		-7 807 922	9 383 800
Periodens betalte skatt		2 084 372	217 575
Tap/gevinst ved salg av anleggsmidler		108 884	0
Ordinære avskrivninger		588 625	713 774
Endring i varelager		-2 179 535	-893 657
Endring i kundefordringer		4 839 756	-2 020 479
Endring i leverandørgjeld		325 644	6 141 622
Endring i andre tidsavgrensingsposter		-11 962 380	-9 356 133
<b>Netto kontantstrøm fra operasjonelle aktiviteter</b>		<b>-18 171 299</b>	<b>3 751 353</b>
<b>Kontantstrømmer fra investeringsaktiviteter</b>			
Utbetalinger ved kjøp av varige driftsmidler		2 341 152	1 151 139
<b>Netto kontantstrøm fra investeringsaktiviteter</b>		<b>-2 341 152</b>	<b>-1 151 139</b>
<b>Kontantstrømmer fra finansieringsaktiviteter</b>			
Netto endring i kassekreditt		6 143 421	0
Utbetalinger av utbytte		0	930 000
<b>Netto kontantstrøm fra finansieringsaktiviteter</b>		<b>6 143 421</b>	<b>-930 000</b>
Netto endring i kontanter og kontantekvivalenter		-14 369 030	1 670 214
Beh. av kont. og kontantekvivalenter ved per. begynnel		16 356 305	14 686 092
<b>Beh. av kont. og kontantekvivalenter ved per. slutt</b>		<b>1 987 275</b>	<b>16 356 305</b>



## Note 1 Regnskapsprinsipper

Årsregnskapet er satt opp i samsvar med regnskapslovens bestemmelser og god regnskapsskikk.

### Inntekter

Inntektsføring ved salg av varer skjer på leveringstidspunktet. Tjenester inntektsføres etter hvert som de leveres. Inntekter fra salg av tjenester og langsiktige prosjekter resultatføres i takt med prosjektets fullføringsgrad.

### Skatt

Skattekostnaden i resultatregnskapet omfatter både periodens betalbare skatt og endring i utsatt skatt. Utsatt skatt er beregnet med 22 % på grunnlag av de midlertidige forskjeller som eksisterer mellom regnskapsmessige og skattemessige verdier, samt ligningsmessig underskudd til fremføring ved utgangen av regnskapsåret. Skatteøkende og skattereduserende midlertidige forskjeller som reverserer eller kan reverseres i samme periode er utlignet og nettoført. Netto utsatt skattefordel balanseføres i den grad det er sannsynlig at denne kan bli utnyttet.

### Klassifisering og vurdering av anleggsmidler

Anleggsmidler omfatter eiendeler bestemt til varig eie og bruk. Anleggsmidler er vurdert til anskaffelseskost, fratrukket avskrivninger og nedskrivninger. Langsiktig gjeld balanseføres til nominelt beløp på transaksjonstidspunktet.

Varige driftsmidler balanseføres og avskrives over driftsmidlets økonomiske levetid. Vesentlige driftsmidler som består av flere betydelige komponenter med ulik levetid er dekomponert med ulik avskrivningstid for de ulike komponentene. Direkte vedlikehold av driftsmidler kostnadsføres løpende under driftskostnader, mens påkostninger eller forbedringer tillegges driftsmidlets kostpris og avskrives i takt med driftsmidlet. Varige driftsmidler nedskrives til gjenvinnbart beløp ved verdifall som forventes ikke å være forbigående. Gjenvinnbart beløp er det høyeste av netto salgsverdi og verdi i bruk. Verdi i bruk er nåverdi av fremtidige kontantstrømmer knyttet til eiendelen. Nedskrivningen reverseres når grunnlaget for nedskrivningen ikke lenger er til stede.

### Klassifisering og vurdering av omløpsmidler

Omløpsmidler og kortsiktig gjeld omfatter normalt poster som forfaller til betaling innen ett år etter balansedagen, samt poster som knytter seg til varekretsløpet. Omløpsmidler vurderes til laveste verdi av anskaffelseskost og virkelig verdi. Kortsiktig gjeld balanseføres til nominelt beløp på transaksjonstidspunktet.

### Varer

Varer er vurdert til det laveste av anskaffelseskost og netto salgsverdi. Netto salgsverdi er estimert salgspris ved ordinær drift etter fradrag for beregnede nødvendige utgifter for gjennomføring av salget. Anskaffelseskost inkluderer utgifter påløpt ved anskaffelse av varene og kostnader for å bringe varene til nåværende plassering og tilordnes ved bruk av FIFO - prinsippet.

### Fordringer

Kundefordringer og andre fordringer oppføres til pålydende etter fradrag for avsetning til forventet tap. Avsetning til tap gjøres på grunnlag av en individuell vurdering av de enkelte fordringene. For øvrige kundefordringer utføres en uspesifisert avsetning for å dekke forventet tap på krav.

### Kontantstrømoppstilling

Kontantstrømoppstillingen er utarbeidet etter den indirekte metoden. Kontanter og kontantekvivalenter omfatter kontanter, bankinnskudd og andre kortsiktige, likvide plasseringer.



## Note 2 Salgsinntekter

	2023	2022
<b>Pr. Virksomhetsområde</b>		
Salg av kontormøbler	185 290 062	193 495 143
<b>Sum</b>	<b>185 290 062</b>	<b>193 495 143</b>
<b>Geografisk fordeling</b>		Nor
Norge	185 081 981	191 756 604
Sverige	208 081	1 659 054
Svalbard	0	79 485
<b>Sum</b>	<b>185 290 062</b>	<b>193 495 143</b>

## Note 3 Varer

<b>Varelager</b>	<b>2023</b>	<b>2022</b>
Lager av innkjøpte handelsvarer	3 711 068	1 531 533
<b>Sum varelager</b>	<b>3 711 068</b>	<b>1 531 533</b>
<b>Varekostnad</b>	<b>2023</b>	<b>2022</b>
Innkjøp av ferdigvarer	160 664 256	159 685 871
Beholdningsendring varelager	-11 138 212	-5 552 389
<b>Sum varekostnad</b>	<b>149 526 044</b>	<b>154 133 482</b>

## Note 4 Lønnskostnader og ytelser, godtgjørelser til daglig leder, styret og revisor

### Lønnskostnader

	2023	2022
Lønninger	17 589 838	12 921 511
Arbeidsgiveravgift	2 972 895	2 070 928
Pensjonskostnader	1 329 337	967 518
Andre ytelser	597 200	409 750
<b>Sum</b>	<b>22 489 270</b>	<b>16 369 707</b>

Gjennomsnittlig antall årsverk 18 14

Selskapet er pliktig til å ha tjenstepensjonsordning etter lov om obligatorisk tjenstepensjon og har pensjonsordning som oppfyller kravene etter denne loven.

### Ytelser til ledende personer

	2023					
	Lønn	Styre- honorar	Bonus	Pensjons- kostnader	Annen godtgjørelse	Sum
Daglig leder	1 071 328	0	0	94 280	128 832	1 294 440

Styret har mottatt kr 85 000 i styrehonorar for 2023.

Daglig leder har ingen avtale om lønn ved fratreden fra sin stilling. Daglig leder og styreformann har ingen opsjon på kjøp av aksjer.



## Bonus

Ledende ansatte har ikke avtale om bonus.

## Lån og sikkerhetsstillelse til ledende personer, aksjeeiere m.v.

Det er ikke gitt lån til eller stilt sikkerhet for daglig leder eller styremedlemmer.

## Revisor

Godtgjørelse til revisor er fordelt på følgende:

	2023	2022
Lovpålagt revisjon	144 000	105 000
Andre attestasjonstjenester	0	0
Skatterådgivning	38 000	60 000
Andre tjenester utenfor revisjon	27 300	51 500
<b>Sum</b>	<b>209 300</b>	<b>216 500</b>

Beløpene er eksklusiv merverdiavgift.

## Note 5 Anleggsmidler

	Immater. rettigheter, hjemmeside	Datautstyr	Biler, Maskiner, Inventar	Sum
Anskaffelseskost 01.01.2023	1 039 448	153 234	1 708 093	2 900 775
Tilgang	1 107 606	38 804	1 194 742	2 341 152
Avgang	0	0	-67 000	-67 000
Anskaffelseskost 31.12.2023	2 147 054	192 038	2 835 835	5 174 927
Akk. avskrivninger 31.12.2023	577 414	93 233	1 270 769	1 941 416
<b>Bokført 31.12.2023</b>	<b>1 569 640</b>	<b>98 805</b>	<b>1 565 066</b>	<b>3 233 511</b>
Årets avskrivninger	346 452	74 993	167 180	588 625
Avskrivningsperiode	3 år	3-5 år	5-10 år	

## Note 6 Vesentlige Avtaleforpliktelser

### Leieavtaler:

Selskapet leier utstillings- og kontorlokaler i Ryenstubben 3 av Sarepta AS. Avtalen løper til 30.06.2027 uten rett til fornyelse. Selskapet leier også lagerlokale av Alnabru Holding AS. Avtalen løper til 31.12.2024 og deretter med 6 måneders gjensidige oppsigelse. Selskapet har også en leieavtale på lokale i Porsgrunn med Bratsberg Næring AS som løper med 6 måneders gjensidig oppsigelse.

Årlig husleie inkl. felleskostnader og parkering utgjør kr 4 891 128 for 2023.



## Note 7 Skatt

<b>Årets skattekostnad</b>	<b>2023</b>	<b>2022</b>
Resultatført skatt på ordinært resultat:		
Betalbar skatt	0	2 084 372
Endring i utsatt skattefordel	-1 608 797	38 604
<b>Skattekostnad ordinært resultat</b>	<b>-1 608 797</b>	<b>2 122 976</b>
Skattepliktig inntekt:		
Resultat før skatt	-7 807 922	9 383 800
Permanente forskjeller	495 208	266 094
Endring i midlertidige forskjeller	-108 896	-175 474
<b>Skattepliktig inntekt</b>	<b>-7 421 610</b>	<b>9 474 420</b>
Betalbar skatt i balansen:		
Betalbar skatt på årets resultat	0	2 084 372
<b>Sum betalbar skatt i balansen</b>	<b>0</b>	<b>2 084 372</b>
Beregning av effektiv skattesats		
Resultat før skatt	-7 807 922	9 383 800
Beregnet skatt av resultat før skatt	-1 717 743	2 064 436
Skatteeffekt av permanente forskjeller	108 946	58 541
<b>Sum</b>	<b>-1 608 797</b>	<b>2 122 977</b>
Effektiv skattesats	20,6 %	22,6 %

Skatteeffekten av midlertidige forskjeller og underskudd til fremføring som har gitt opphav til utsatt skatt og utsatte skattefordeler, spesifisert på typer av midlertidige forskjeller

	<b>2023</b>	<b>2022</b>	<b>Endring</b>
Varige driftsmidler	-596 313	-731 445	-135 132
Fordringer	21 878	48 114	26 236
<b>Sum</b>	<b>-574 435</b>	<b>-683 331</b>	<b>-108 896</b>
Akkumulert fremførbart underskudd	-7 421 610	0	7 421 610
<b>Grunnlag for utsatt skattefordel</b>	<b>-7 996 045</b>	<b>-683 331</b>	<b>7 312 714</b>
<b>Utsatt skattefordel (22 %)</b>	<b>-1 759 130</b>	<b>-150 333</b>	<b>1 608 797</b>

Selskapet har i 2022 mottatt kr 773 167 fra Skatteetaten som gjelder uriktig ilignet tilleggsskatt i Holmrís B8 AS i inntektsåret 2019. Tilleggsskatten er tidligere kostnadsført i Holmrís B8 AS. Holmrís B8 AS ble innfusjonert i Holmrís Form/Funk AS med virkning fra 01.01.2021. Tilbakebetalingen er bokført som andre driftsinntekter.

## Note 8 Egenkapital

	<b>Aksjekapital</b>	<b>Annen egenkapital</b>	<b>Sum egenkapital</b>
Pr. 31.12.2022	4 150 000	12 988 910	17 138 910
Årets resultat		-6 199 125	-6 199 125
<b>Pr 31.12.2023</b>	<b>4 150 000</b>	<b>6 789 785</b>	<b>10 939 785</b>



## Note 9 Kundefordringer

	2023	2022
Kundefordringer til pålydende	29 338 647	34 214 866
<b>Balanseført verdi av kundefordringer 31.12</b>	<b>29 338 647</b>	<b>34 214 866</b>
Realiserte tap	7 875	62 741
<b>Sum resultatførte tap på krav</b>	<b>7 875</b>	<b>62 741</b>

Kostnadsført tap er klassifisert som annen driftskostnad i regnskapet.

## Note 10 Mellomværende med aksjonær

	Kundefordringer		Andre fordringer	
	2023	2022	2023	2022
Holmris B8 A/S	0	32 825	0	0
<b>Sum</b>	<b>0</b>	<b>32 825</b>	<b>0</b>	<b>0</b>

	Leverandørgjeld		Annen langsiktig gjeld	
	2023	2022	2023	2022
Holmris B8 A/S	0	258 448	0	0
Labofa DKK	1 861 666	0	0	0
Labofa NOK	48 890			
<b>Sum</b>	<b>1 910 556</b>	<b>258 448</b>	<b>0</b>	<b>0</b>

	2023	2022
Kjøp fra Holmris B8 A/S	15 908 314	7 340 756
Salg til Holmris B8 A/S	40 251	137 457

## Note 11 Gjeld

	2023	2022
<b>Langsiktig gjeld med forfall senere enn 5 år</b>		
Gjeld til kredittinstitusjoner	0	0
Annen langsiktig gjeld	0	0
<b>Sum</b>	<b>0</b>	<b>0</b>
Gjeld sikret ved pant	0	0
<b>Sum</b>	<b>0</b>	<b>0</b>

Det er stilt sikkerhet for inntil kr 10 000 000 i hver av gruppene varelager, fordringer og driftstilbehør. Selskapet har en kassekreditt hvor det pr 31.12 er trukket opp kr 6 143 421. Selskapet har stilt bankgaranti for husleie med inntil kr 667 284.



## Note 12 Bankinnskudd

Innestående midler på skattetrekkskonto (bundne midler) er på kr 941 976.

## Note 13 Aksjonærer

Aksjekapitalen i Holmrisk Form/Funk AS pr. 31.12 består av:

	Antall	Pålydende	Bokført
Ordinære aksjer	166	25 000,0	4 150 000
<b>Sum</b>	<b>166</b>		<b>4 150 000</b>

### Eierstruktur

Aksjonærer i % pr. 31.12:

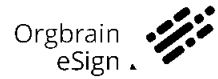
	Ordinære	Eierandel	Stemmeandel
FORM/FUNK GRUPPEN AS	90	54,2	54,2
HOLMRIS B8 A/S (Danmark)	66	39,8	39,8
FEVITO INVEST AS	5	3,0	3,0
STUDIO DAVIDSEN AS	5	3,0	3,0
<b>Totalt antall aksjer</b>	<b>166</b>	<b>100,0</b>	<b>100,0</b>

Ledende ansatte eier aksjer direkte gjennom selskapene Fevito Invest AS og Studio Davidsen AS. Ledende ansatte og styremedlemmer eier aksjer indirekte gjennom selskapet Form/Funk Gruppen AS.

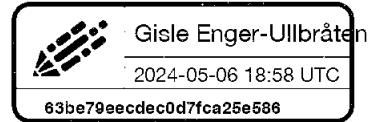
Etter balansedag har disse eierene av 100 av selskapets aksjer, solgt og overført sine aksjer til Holmrisk B8 A/S.



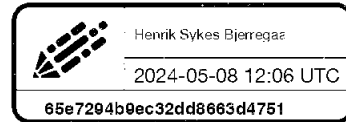
Dokumentet er signert med Orgbrain eSign - en standard elektronisk signatur i samsvar med EU-forordning 910/2014 (eIDAS).



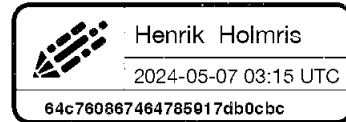
Gisle Enger-Ullbråten



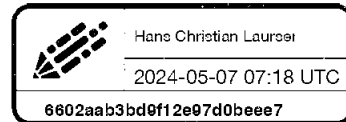
Henrik Sykes Bjerregaard



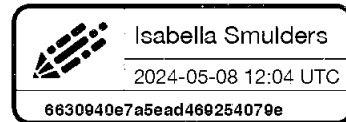
Henrik Holmris



Hans Christian Laursen



Isabella Smulders



Denne dokumentpakken inneholder:  
- Det originale dokumentet (11 sider)  
- Denne signatursiden på slutten



## HOLMRIS FORMFUNK

Holmrís Form/Funk AS

### Årsberetning 2023

#### Virksomhetens art og lokalisering

Selskapet driver salg av kontormøbler og er lokalisert i Oslo. Markedet er i hovedsak på Østlandsområdet, men det leveres over hele Norge. Bransjen har mange aktører og stor konkurranse. Holmrís Form/Funk AS er resultatet av fusjonen mellom Form/Funk AS og Holmrís B8 AS i 2021. Fusjonen har blant annet styrket innkjøpsbetingelsene. Det har over lang tid vært lagt ned et omfattende arbeid for å sikre bærekraft i alle deler av virksomheten. Og dette arbeidet gir god avkastning både internt, men ikke minst for våre kunder.

#### Redegjørelse for årsregnskapet

Selskapet omsatte TKr 185 399, med et driftsresultat på TKr – 7 422. Etter finansposter og skatt ble årsresultatet TKr –6 199. Egenkapitalen utgjorde TKr 10 940 og egenkapitalandel på 20,3% som styret mener er tilfredsstillende. Likviditeten ansees som tilfredsstillende.

#### Forskning og utvikling

Det er lagt ned et omfattende arbeid med nye IT løsninger gjennom 2022 og 2023. Arbeidet utført av hovedleverandørene av løsningene er aktivert i balansen og avskrives over tre år.

#### Finansiell risiko

Økende rente og en svakere kronekurs påvirker selskapets marginer negativt. Alle større kundekontrakter med leveranser fra utenlandske leverandører sikres med valutaterminer. Tap på fordringer har historisk vært helt ubetydelig. Det er gode rutiner for kontroll og oppfølging av kredittrisiko. Uroen i makroøkonomien påvirker naturligvis også Holmrís Form/Funk, og markedsrisikoen er utover vanlig konkurranse knyttet til senere tids hendelser i Verden.

#### Fortsatt drift

Styret bekrefter at forutsetningene om fortsatt drift er til stede, og disse forutsetningene er lagt til grunn ved utarbeidelse av regnskapet.



## HOLMRIS FORMFUNK

### Arbeidsmiljø og likestilling

Selskapet hadde ved utgangen av året 21 ansatte hvorav 7 kvinner. Til sammen var det 19 årsverk sysselsatt i 2023. Sykefraværet i 2023 var 2,8%, og det var ingen personskader i selskapets virksomhet. Styret har bestått av en kvinnelig styreleder gjennom 2023. Selskapets ledelse har bestått av 4 menn og 1 kvinne. Styret mener arbeidsmiljøet i selskapet er godt. Med det sterke engasjementet innen miljø og sosiale forhold er det helt naturlig å behandle alle mennesker likt, og ingen forskjellbehandling aksepteres. Kravet har vært en naturlig del av arbeidet med kvalitet, internkontroll og helse, miljø og sikkerhet over lenger tid. Styringssystemene til selskapet oppdateres løpende. Herunder det løpende arbeidet med aktsomhetsvurderinger under Åpenhetsloven. Dette publiseres på selskapets hjemmeside under etiske retningslinjer. Det har ikke vært nødvendig å iverksette spesielle tiltak med hensyn til likestilling.

### Styreansvar

Det er tegnet forsikring for styrets medlemmer og daglig leder for deres mulige ansvar overfor foretak og tredjepersoner.

### Ytre miljø

Det er stor oppmerksomhet rundt bærekraft og sirkulær økonomi i selskapet. Og dette er en sentral del av alle leveranser. Selskapet er sertifisert som miljøfyrtårn. Selskapet jobber aktivt med alt avfall. Det sorteres i fraksjoner og levers separat. Bedriften forurenses ikke det ytre miljø.

### Årsresultat

Styret foreslår at årets underskudd overføres til annen egenkapital.

Oslo, 15. april 2024

---

Gisle Enger-Ullbråten  
Daglig leder

---

Henrik Sykes Bjerregaard  
Styreleder

---

Hans Christian Laursen  
Styremedlem

---

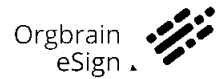
Henrik Hansen Holmrís  
Styremedlem

---

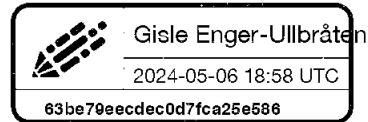
Isabella Smulders  
(Styremedlem)



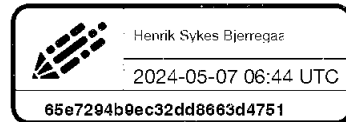
Dokumentet er signert med Orgbrain eSign - en standard elektronisk signatur i samsvar med EU-forordning 910/2014 (eIDAS).



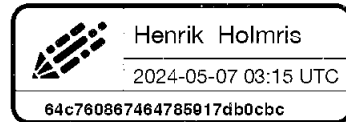
Gisle Enger-Ullbråten



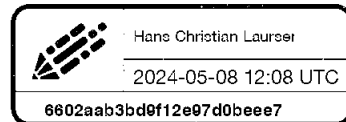
Henrik Sykes Bjerregaard



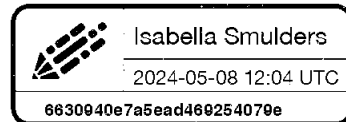
Henrik Holmris



Hans Christian Laursen



Isabella Smulders



Denne dokumentpakken inneholder:  
- Det originale dokumentet (2 sider)  
- Denne signatursiden på slutten



## Pedersen & Skogholt

REVISJON • REGNSKAP • RÅDGIVNING



Pedersen & Skogholt AS  
Org.nr.: 987 562 765

Idrettsveien 9, Postboks 464, 1401 Ski  
Telefon: 64 85 15 00

E-mail: [firmapost@pedersen-skogholt.no](mailto:firmapost@pedersen-skogholt.no)  
Web: [www.pedersen-skogholt.no](http://www.pedersen-skogholt.no)

Medlem i Den norske Revisortforening

Til generalforsamlingen i Holmrís Form/Funk AS

### Uavhengig revisors beretning

#### Konklusjon

Vi har revidert årsregnskapet for Holmrís Form/Funk AS som viser et underskudd på NOK 6 199 125. Årsregnskapet består av balanse per 31. desember 2023, resultatregnskap og kontantstrømoppstilling for regnskapsåret avsluttet per denne datoen og noter til årsregnskapet, herunder et sammendrag av viktige regnskapsprinsipper.

Etter vår mening

- oppfyller årsregnskapet gjeldende lovkrav, og
- gir årsregnskapet et rettviseende bilde av selskapets finansielle stilling per 31. desember 2023, og av dets resultater og kontantstrømmer for regnskapsåret avsluttet per denne datoen i samsvar med regnskapslovens regler og god regnskapsskikk i Norge.

#### Grunnlag for konklusjonen

Vi har gjennomført revisjonen i samsvar med International Standards on Auditing (ISA-ene). Våre oppgaver og plikter i henhold til disse standardene er beskrevet nedenfor under *Revisors oppgaver og plikter ved revisjonen av årsregnskapet*. Vi er uavhengige av selskapet i samsvar med kravene i relevante lover og forskrifter i Norge og International Code of Ethics for Professional Accountants (inkludert internasjonale uavhengighetsstandarder) utstedt av International Ethics Standards Board for Accountants (IESBA-reglene), og vi har overholdt våre øvrige etiske forpliktelser i samsvar med disse kravene. Innhentet revisjonsbevis er etter vår vurdering tilstrekkelig og hensiktsmessig som grunnlag for vår konklusjon.


#### Øvrig informasjon

Styret og daglig leder (ledelsen) er ansvarlige for informasjonen i årsberetningen. Øvrig informasjon omfatter informasjon i årsrapporten bortsett fra årsregnskapet og den tilhørende revisjonsberetningen. Vår konklusjon om årsregnskapet ovenfor dekker ikke informasjonen i årsberetningen.

I forbindelse med revisjonen av årsregnskapet er det vår oppgave å lese årsberetningen. Formålet er å vurdere hvorvidt det foreligger vesentlig inkonsistens mellom årsberetningen og årsregnskapet og den kunnskap vi har opparbeidet oss under revisjonen av årsregnskapet, eller hvorvidt informasjon i årsberetningen ellers fremstår som vesentlig feil. Vi har plikt til å rapportere dersom årsberetningen fremstår som vesentlig feil. Vi har ingenting å rapportere i så henseende.

Basert på kunnskapen vi har opparbeidet oss i revisjonen, mener vi at årsberetningen

- er konsistent med årsregnskapet og
- inneholder de opplysninger som skal gis i henhold til gjeldende lovkrav.



## *Ledelsens ansvar for årsregnskapet*

Ledelsen er ansvarlig for å utarbeide årsregnskapet og for at det gir et rettviseende bilde i samsvar med regnskapslovens regler og god regnskapsskikk i Norge. Ledelsen er også ansvarlig for slik internkontroll som den finner nødvendig for å kunne utarbeide et regnskap som ikke inneholder vesentlig feilinformasjon, verken som følge av misligheter eller utilsiktede feil.

Ved utarbeidelsen av årsregnskapet må ledelsen ta standpunkt til selskapets evne til fortsatt drift og opplyse om forhold av betydning for fortsatt drift. Forutsetningen om fortsatt drift skal legges til grunn for årsregnskapet så lenge det ikke er sannsynlig at virksomheten vil bli avviklet.

## *Revisors oppgaver og plikter ved revisjonen av årsregnskapet*

Vårt mål er å oppnå betryggende sikkerhet for at årsregnskapet som helhet ikke inneholder vesentlig feilinformasjon, verken som følge av misligheter eller utilsiktede feil, og å avgi en revisjonsberetning som inneholder vår konklusjon. Betryggende sikkerhet er en høy grad av sikkerhet, men ingen garanti for at en revisjon utført i samsvar med ISA-ene, alltid vil avdekke vesentlig feilinformasjon.

Feilinformasjon kan oppstå som følge av misligheter eller utilsiktede feil. Feilinformasjon er å anse som vesentlig dersom den enkeltvis eller samlet med rimelighet kan forventes å påvirke de økonomiske beslutningene som brukerne foretar på grunnlag av årsregnskapet.

For videre beskrivelse av revisors oppgaver og plikter vises det til:  
<https://revisorforeningen.no/revisjonsberetninger>

Ski, 8. mai 2024

**PEDERSEN & SKOGHOLT AS**

Harald Skogholt  
Statsautorisert revisor  
(elektronisk signert)