



ÅRSREGNSKAPET FOR REGNSKAPSÅRET 2023 - GENERELL INFORMASJON

Enheten

Organisasjonsnummer: 929 501 950
Organisasjonsform: Aksjeselskap
Foretaksnavn: S LEKNESSUND AS
Forretningsadresse: c/o Steinar Leknessund
Konventveien 41
0275 OSLO

Regnskapsår

Årsregnskapets periode: 01.01.2023 - 31.12.2023

Konsern

Morselskap i konsern: Nei

Regnskapsregler

Regler for små foretak benyttet: Ja
Benyttet ved utarbeidelsen av årsregnskapet til selskapet: Regnskapslovens alminnelige regler

Årsregnskapet fastsatt av kompetent organ

Bekreftet av representant for selskapet: Steinar Inge Leknessund
Dato for fastsettelse av årsregnskapet: 03.06.2024

Grunnlag for avgivelse

År 2023: Årsregnskapet er elektronisk innlevert
År 2022: Tall er hentet fra elektronisk innlevert årsregnskap fra 2023

Det er ikke krav til at årsregnskapet m.v. som sendes til Regnskapsregisteret er undertegnet. Kontrollen på at dette er utført ligger hos revisor/enhetens øverste organ. Sikkerheten ivaretas ved at innsender har rolle/rettighet for innsending av årsregnskapet via Altinn, og ved at det bekreftes at årsregnskapet er fastsatt av kompetent organ.

Brønnøysundregistrene, 03.06.2025



Resultatregnskap

Beløp i: NOK	Note	2023	2022
RESULTATREGNSKAP			
Inntekter			
Sum inntekter		0	0
Kostnader			
Lønnskostnad	1	0	0
Annen driftskostnad	1	32 241	572
Sum kostnader		32 241	572
Driftsresultat		-32 241	-572
Finansinntekter og finanskostnader			
Annen finansinntekt		34	894 400
Verdiøkning av finansielle instrumenter vurdert til virkelig verdi		1 915	0
Sum finansinntekter		1 949	894 400
Annen finanskostnad		224	0
Sum finanskostnader		224	0
Netto finans		1 725	894 400
Resultat før skattekostnad		-30 516	893 829
Skattekostnad	2, 3	-4 551	4 551
Årsresultat		-25 965	889 278
Overføringer og disponeringer			
Ordinært utbytte	4	350 000	450 000
Tilleggsutbytte	4	55 000	0
Annen egenkapital	4	-430 965	439 278
Sum overføringer og disponeringer		-25 965	889 278



Balanse

Beløp i: NOK	Note	2023	2022
BALANSE - EIENDELER			
Anleggsmidler			
Immaterielle eiendeler			
Utsatt skattefordel	2, 3	0	0
Sum immaterielle eiendeler		0	0
Varige driftsmidler			
Sum varige driftsmidler		0	0
Finansielle anleggsmidler			
Investeringer i aksjer og andeler		242 000	240 000
Sum finansielle anleggsmidler		242 000	240 000
Sum anleggsmidler		242 000	240 000
Omløpsmidler			
Varer			
Fordringer			
Andre kortsiktige fordringer		0	894 400
Sum fordringer		0	894 400
Investeringer			
Markedsbaserte aksjer		116 725	0
Sum investeringer		116 725	0
Bankinnskudd, kontanter og lignende			
Bankinnskudd, kontanter og lignende		28 680	23 859
Sum bankinnskudd, kontanter og lignende		28 680	23 859
Sum omløpsmidler		145 405	918 259
SUM EIENDELER		387 405	1 158 259

BALANSE - EGENKAPITAL OG GJELD



Balanse

Beløp i: NOK	Note	2023	2022
Egenkapital			
Innskutt egenkapital			
Aksjekapital	4, 5	30 000	30 000
Overkurs	4	0	0
Annen innskutt egenkapital	4	-5 570	-5 570
Sum innskutt egenkapital		24 430	24 430
Opptjent egenkapital			
Annen egenkapital	4	8 313	439 278
Udekket tap	4	0	0
Sum opptjent egenkapital		8 313	439 278
Sum egenkapital		32 743	463 708
Gjeld			
Langsiktig gjeld			
Utsatt skatt	2, 3	0	4 551
Sum avsetninger for forpliktelser		0	4 551
Annen langsiktig gjeld			
Sum annen langsiktig gjeld		0	0
Sum langsiktig gjeld		0	4 551
Kortsiktig gjeld			
Leverandørgjeld		4 662	0
Betalbar skatt	2, 3	0	0
Utbytte	4	350 000	450 000
Annen kortsiktig gjeld		0	240 000
Sum kortsiktig gjeld		354 662	690 000
Sum gjeld		354 662	694 551
SUM EGENKAPITAL OG GJELD		387 405	1 158 259



Brønnøysundregistrene

ÅRSREGNSKAP FOR REGNSKAPSÅRET 2023 - GENERELL INFORMASJON

Journalnummer: 2024 486669

Enheten

Organisasjonsnummer: 929 501 950
Organisasjonsform: Aksjeselskap
Foretaksnavn: S LEKNESSUND AS
Forretningsadresse: c/o Steinar Leknessund
Konventveien 41
0275 OSLO

Regnskapsår

Årsregnskapets periode: 01.01.2023 - 31.12.2023

Konsern

Morselskap i konsern: Nei

Regnskapsregler

Regler for små foretak benyttet: Ja
Benyttet ved utarbeidelsen av
årsregnskapet til selskapet: Regnskapslovens alminnelige regler

Årsregnskapet fastsatt av kompetent organ

Bekreftet av representant for selskapet: Steinar Inge Leknessund
Dato for fastsettelse av årsregnskapet: 03.06.2024

Revisjon

Selskapet har besluttet at årsregnskapet
ikke skal revideres: Ja
Årsregnskapet er utarbeidet av ekstern
autorisert regnskapsfører: Ja
Ekstern autorisert regnskapsfører har i
løpet av regnskapsåret bistått ved den
løpende regnskapsføringen eller utført
andre tjenester for selskapet enn å
utarbeide årsregnskapet: Ja

Grunnlag for avgivelse

År 2023: Årsregnskap er elektronisk innlevert.
År 2022: Tall er hentet fra elektronisk innlevert årsregnskap fra 2023.

Det er ikke krav til at årsregnskapet m.v. som sendes til Regnskapsregisteret er undertegnet. Kontrollen på at dette er utført ligger hos revisor/enhetens øverste organ. Sikkerheten ivaretas ved at innsender har rolle/rettighet for innsending av årsregnskapet via Altinn, og ved at det bekreftes at årsregnskapet er fastsatt av kompetent organ.

Brønnøysundregistrene, 05.06.2024

Brønnøysundregistrene
Postadresse: Postboks 900, 8910 Brønnøysund
Telefon: 75 00 75 00
E-post: firmapost@brreg.no Internett: www.brreg.no
Organisasjonsnummer: 974 760 673



Organisasjonsnr: 929 501 950
S LEKNESSUND AS

RESULTATREGNSKAP

Beløp i: NOK	Note	2023	2022
RESULTATREGNSKAP			
Inntekter			
Sum inntekter		0	0
Kostnader			
Lønnskostnad	1	0	0
Annen driftskostnad	1	32 241	572
Sum kostnader		32 241	572
Driftsresultat		-32 241	-572
Finansinntekter og finanskostnader			
Annen finansinntekt		34	894 400
Verdiøkning av finansielle instrumenter vurdert til virkelig verdi		1 915	0
Sum finansinntekter		1 949	894 400
Annen finanskostnad		224	0
Sum finanskostnader		224	0
Netto finans		1 725	894 400
Resultat før skattekostnad		-30 516	893 829
Skattekostnad	2, 3	-4 551	4 551
Årsresultat		-25 965	889 278
Overføringer og disponeringer			
Ordinært utbytte	4	350 000	450 000
Tilleggsutbytte	4	55 000	0
Annen egenkapital	4	-430 965	439 278
Sum overføringer og disponeringer		-25 965	889 278



Organisasjonsnr: 929 501 950
S LEKNESSUND AS

BALANSE

Beløp i: NOK	Note	2023	2022
BALANSE - EIENDELER			
Anleggsmidler			
Immaterielle eiendeler			
Utsatt skattefordel	2, 3	0	0
Sum immaterielle eiendeler		0	0
Varige driftsmidler			
Sum varige driftsmidler		0	0
Finansielle anleggsmidler			
Investeringer i aksjer og andeler		242 000	240 000
Sum finansielle anleggsmidler		242 000	240 000
Sum anleggsmidler		242 000	240 000
Omløpsmidler			
Varer			
Fordringer			
Andre kortsiktige fordringer		0	894 400
Sum fordringer		0	894 400
Investeringer			
Markedsbaserte aksjer		116 725	0
Sum investeringer		116 725	0
Bankinnskudd, kontanter og lignende			
Bankinnskudd, kontanter og lignende		28 680	23 859
Sum bankinnskudd, kontanter og lignende		28 680	23 859
Sum omløpsmidler		145 405	918 259
SUM EIENDELER		387 405	1 158 259
BALANSE - EGENKAPITAL OG GJELD			
Egenkapital			
Innskutt egenkapital			
Aksjekapital	4, 5	30 000	30 000
Overkurs	4	0	0
Annen innskutt egenkapital	4	-5 570	-5 570



Sum innskutt egenkapital		24 430	24 430
Opptjent egenkapital			
Annen egenkapital	4	8 313	439 278
Udekket tap	4	0	0
Sum opptjent egenkapital		8 313	439 278
Sum egenkapital		32 743	463 708
Gjeld			
Langsiktig gjeld			
Utsatt skatt	2, 3	0	4 551
Sum avsetninger for forpliktelseser		0	4 551
Annen langsiktig gjeld		0	0
Sum annen langsiktig gjeld		0	0
Sum langsiktig gjeld		0	4 551
Kortsiktig gjeld			
Leverandørgjeld		4 662	0
Betalbar skatt	2, 3	0	0
Utbytte	4	350 000	450 000
Annen kortsiktig gjeld		0	240 000
Sum kortsiktig gjeld		354 662	690 000
Sum gjeld		354 662	694 551
SUM EGENKAPITAL OG GJELD		387 405	1 158 259



Organisasjonsnr: 929 501 950
S LEKNESSUND AS

NOTEOPPLYSNINGER - SELSKAP - alle poster oppgitt i hele tall

Note

Regnskapsprinsipper

Årsregnskapet er satt opp i samsvar med regnskapsloven og god regnskapsskikk for små foretak. Selskapet ble stiftet 20.06.2022, slik at fjorårets sammenligningstall omfatter perioden 20.06.2022 - 31.12.2022, med mindre annet er angitt. Selskapet har ikke endret regnskapsprinsipp fra 2022 til 2023. Klassifisering og vurdering av balanseposter Anleggsmidler er eiendeler bestemt til varig eie eller bruk. Eiendeler som er knyttet til varekretsløpet er klassifisert som omløpsmidler. Fordringer klassifiseres som omløpsmidler hvis de forfaller til betaling innen ett år etter transaksjonsdagen. Tilsvarende klassifiseres gjeld som kortsiktig hvis gjelden forfaller til betaling innen ett år. Omløpsmidler vurderes til laveste av anskaffelseskost og virkelig verdi. Kortsiktig gjeld balanseføres til nominelt beløp på etableringstidspunktet. Anleggsmidler vurderes til anskaffelseskost. Anleggsmidlene nedskrives til virkelig verdi ved verdifall som ikke forventes å være forbigående. Andre anleggsaksjer Aksjene vurderes til laveste verdi av historisk kostpris og antatt salgsverdi. Fordringer Kundefordringer og andre fordringer er oppført i balansen til pålydende etter fradrag for avsetning til forventet tap. Avsetning til tap gjøres på grunnlag av individuelle vurderinger av de enkelte fordringene. Markedsbaserte finansielle investeringer Disse bokføres ihht. porteføljeprinsippet til børs- / virkelig verdi på balansedagen. Skatt Skattekostnaden i resultatregnskapet omfatter både periodens betalbare skatt og endring i utsatt skatt. Utsatt skatt er beregnet med 22% på grunnlag av de midlertidige forskjeller som eksisterer mellom regnskapsmessige og skattemessige verdier, samt skattemessig underskudd til fremføring ved utgangen av regnskapsåret. Skatteøkende og skattereduserende midlertidige forskjeller som reverserer eller kan reversere i samme periode er fastsatt og skattevirkningen er beregnet på nettogrunnlaget. Netto utsatt skattefordel balanseføres i den grad det er sannsynlig at denne kan bli nyttiggjort.

Note

1

Antall årsverk i regnskapsåret

0.00

<u>Sum</u>	<u>Beløp</u>
<u>Balanseført verdi 31.12.</u>	<u>Varige driftsmidler Immaterielle eiend.</u>

Konsernregnskap

Morselskapet sitt navn



Årsregnskap for
S LEKNESSUND AS
929501950
Regnskapsår
01.01.2023 - 31.12.2023



S LEKNESSUND AS
929 501 950

Resultatregnskap

	Note	2023	19.06 - 31.12.2022
Driftskostnader			
Annen driftskostnad	1	-32 241	-572
Sum driftskostnader		-32 241	-572
Driftsresultat		-32 241	-572
Finansinntekter			
Annen finansinntekt		34	894 400
Verdiøkning av finansielle instrumenter vurdert til virkelig verdi		1 915	0
Sum finansinntekter		1 949	894 400
Finanskostnader			
Annen finanskostnad		-224	0
Sum finanskostnader		-224	0
Netto finans		1 725	894 400
Resultat før skattekostnad		-30 516	893 829
Skattekostnad	2, 3	4 551	-4 551
Årsresultat		-25 965	889 278
Overføringer			
Ordinært utbytte	4	350 000	450 000
Tilleggsutbytte	4	55 000	0
Annen egenkapital	4	-430 965	439 278
Sum overføringer		-25 965	889 278



S LEKNESSUND AS
929 501 950

Balanse

	Note	31.12.2023	31.12.2022
EIENDELER			
Anleggsmidler			
Finansielle anleggsmidler			
Investeringer i aksjer og andeler		242 000	240 000
Sum finansielle anleggsmidler		242 000	240 000
Sum anleggsmidler		242 000	240 000
Omløpsmidler			
Fordringer			
Andre kortsiktige fordringer		0	894 400
Sum fordringer		0	894 400
Investeringer			
Markedsbaserte aksjer		116 725	0
Sum investeringer		116 725	0
Bankinnskudd, kontanter og lignende			
Bankinnskudd, kontanter og lignende		28 680	23 859
Sum bankinnskudd, kontanter og lignende		28 680	23 859
Sum omløpsmidler		145 405	918 259
SUM EIENDELER		387 405	1 158 259



S LEKNESSUND AS
929 501 950

Balanse

	Note	31.12.2023	31.12.2022
EGENKAPITAL OG GJELD			
Egenkapital			
Innskutt egenkapital			
Aksjekapital	4, 5	30 000	30 000
Annen innskutt egenkapital	4	-5 570	-5 570
Sum innskutt egenkapital		24 430	24 430
Opptjent egenkapital			
Annen egenkapital	4	8 313	439 278
Sum opptjent egenkapital		8 313	439 278
Sum egenkapital		32 743	463 708
Gjeld			
Avsetning og forpliktelser			
Utsatt skatt	2, 3	0	4 551
Sum avsetning for forpliktelser		0	4 551
Kortsiktig gjeld			
Leverandørgjeld		4 662	0
Utbytte	4	350 000	450 000
Annen kortsiktig gjeld		0	240 000
Sum kortsiktig gjeld		354 662	690 000
Sum gjeld		354 662	694 551
SUM EGENKAPITAL OG GJELD		387 405	1 158 259

Oslo, 03.06.2024

Steinar Inge Leknessund
styrets leder / daglig leder



S LEKNESSUND AS
929 501 950

Noter

Regnskapsprinsipper

Årsregnskapet er satt opp i samsvar med regnskapsloven og god regnskapsskikk for små foretak. Selskapet ble stiftet 20.06.2022, slik at fjorårets sammenligningstall omfatter perioden 20.06.2022 - 31.12.2022, med mindre annet er angitt.

Selskapet har ikke endret regnskapsprinsipp fra 2022 til 2023.

Klassifisering og vurdering av balanseposter

Anleggsmidler er eiendeler bestemt til varig eie eller bruk. Eiendeler som er knyttet til varekretsløpet er klassifisert som omløpsmidler. Fordringer klassifiseres som omløpsmidler hvis de forfaller til betaling innen ett år etter transaksjonsdagen. Tilsvarende klassifiseres gjeld som kortsiktig hvis gjelden forfaller til betaling innen ett år.

Omløpsmidler vurderes til laveste av anskaffelseskost og virkelig verdi. Kortsiktig gjeld balanseføres til nominelt beløp på etableringstidspunktet. Anleggsmidler vurderes til anskaffelseskost. Anleggsmidlene nedskrives til virkelig verdi ved verdifall som ikke forventes å være forbigående.

Andre anleggsaksjer

Aksjene vurderes til laveste verdi av historisk kostpris og antatt salgsverdi.

Fordringer

Kundefordringer og andre fordringer er oppført i balansen til pålydende etter fradrag for avsetning til forventet tap. Avsetning til tap gjøres på grunnlag av individuelle vurderinger av de enkelte fordringene.

Markedsbaserte finansielle investeringer

Disse bokføres ihht. porteføljeprinsippet til børs- / virkelig verdi på balansedagen.

Skatt

Skattekostnaden i resultatregnskapet omfatter både periodens betalbare skatt og endring i utsatt skatt. Utsatt skatt er beregnet med 22% på grunnlag av de midlertidige forskjeller som eksisterer mellom regnskapsmessige og skattemessige verdier, samt skattemessig underskudd til fremføring ved utgangen av regnskapsåret. Skatteøkende og skattereduserende midlertidige forskjeller som reverserer eller kan reversere i samme periode er fastsatt og skattevirkningen er beregnet på nettogrunnlaget. Netto utsatt skattefordel balanseføres i den grad det er sannsynlig at denne kan bli nyttiggjort.

Note 1 - Antall årsverk

Selskapet har ikke hatt ansatte i løpet av regnskapsåret.

Note 2 - Spesifisering av skatt

	2023	19.06 - 31.12.2022
Skattekostnad		
+/- Endringer i utsatt skatt/utsatt skattefordel	-4 551	4 551
Skattekostnad	-4 551	4 551
Skattepliktig inntekt		
Resultat før skatt	-30 516	893 829
Permanente forskjeller	24 908	-899 970
Skattepliktig inntekt	-5 608	-6 141



S LEKNESSUND AS
929 501 950

Note 3 - Midlertidige forskjeller - utsatt skatt/skattefordel

Utsatt skatt/utsatt skattefordel i balansen avsettes på grunnlag av forskjeller mellom regnskapsmessige og skattemessige verdier i henhold til norsk regnskapsstandard for skatt.

Midlertidige skatteøkende og skattereduserende forskjeller som kan utlignes er nettoført.

Midlertidige forskjeller knyttet til:	01.01.2023	31.12.2023	Endring
Fremførbart underskudd	-6 142	-11 750	5 608
Andel skattepliktig avsatt utbytte	26 832	0	26 832
Netto forskjeller	20 690	-11 750	32 440
Skattereduserende forskjeller som ikke kan utlignes	0	11 750	-11 750
Sum midlertidige forskjeller som påvirker betalbar skatt	20 690	0	20 690
Utsatt skatt 31.12.2023 basert på 22 %	4 551	0	4 551

Utsatt skattefordel er ikke balanseført, ihht. forsiktighetsprinsippet

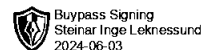
Note 4 - Egenkapital

	Aksjekapital	Annen innsk. EK	Opptjent egenkapital	Sum
Egenkapital 31.12.2022	30 000	-5 570	439 278	463 708
Årsresultat	0	0	-25 965	-25 965
Avsatt utbytte	0	0	-350 000	-350 000
Tilleggsutbytte i løpet av året, basert på siste fastsatte regnskap	0	0	-55 000	-55 000
Egenkapital 31.12.2023	30 000	-5 570	8 313	32 743

Note 5 - Aksjekapital

Aksjeklasse	Antall aksjer	Aksjenes pålydende	Bokført verdi
Ordinære	10 000	3	30 000

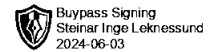
Aksjonærer	Antall aksjer	Eierandel %	Aksjeklasse
Steinar Inge Leknessund	10 000	100,00	Ordinære



Årsregnskap for
S LEKNESSUND AS
929501950
Regnskapsår
01.01.2023 - 31.12.2023



S LEKNESSUND AS
929 501 950

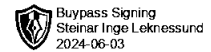


Resultatregnskap

	Note	2023	19.06 - 31.12.2022
Driftskostnader			
Annen driftskostnad	1	-32 241	-572
Sum driftskostnader		-32 241	-572
Driftsresultat		-32 241	-572
Finansinntekter			
Annen finansinntekt		34	894 400
Verdiøkning av finansielle instrumenter vurdert til virkelig verdi		1 915	0
Sum finansinntekter		1 949	894 400
Finanskostnader			
Annen finanskostnad		-224	0
Sum finanskostnader		-224	0
Netto finans		1 725	894 400
Resultat før skattekostnad		-30 516	893 829
Skattekostnad	2, 3	4 551	-4 551
Årsresultat		-25 965	889 278
Overføringer			
Ordinært utbytte	4	350 000	450 000
Tilleggsutbytte	4	55 000	0
Annen egenkapital	4	-430 965	439 278
Sum overføringer		-25 965	889 278



S LEKNESSUND AS
929 501 950

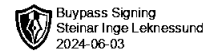


Balanse

	Note	31.12.2023	31.12.2022
EIENDELER			
Anleggsmidler			
Finansielle anleggsmidler			
Investeringer i aksjer og andeler		242 000	240 000
Sum finansielle anleggsmidler		242 000	240 000
Sum anleggsmidler		242 000	240 000
Omløpsmidler			
Fordringer			
Andre kortsiktige fordringer		0	894 400
Sum fordringer		0	894 400
Investeringer			
Markedsbaserte aksjer		116 725	0
Sum investeringer		116 725	0
Bankinnskudd, kontanter og lignende			
Bankinnskudd, kontanter og lignende		28 680	23 859
Sum bankinnskudd, kontanter og lignende		28 680	23 859
Sum omløpsmidler		145 405	918 259
SUM EIENDELER		387 405	1 158 259



S LEKNESSUND AS
929 501 950



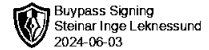
Balanse

	Note	31.12.2023	31.12.2022
EGENKAPITAL OG GJELD			
Egenkapital			
Innskutt egenkapital			
Aksjekapital	4, 5	30 000	30 000
Annen innskutt egenkapital	4	-5 570	-5 570
Sum innskutt egenkapital		24 430	24 430
Opptjent egenkapital			
Annen egenkapital	4	8 313	439 278
Sum opptjent egenkapital		8 313	439 278
Sum egenkapital		32 743	463 708
Gjeld			
Avsetning og forpliktelser			
Utsatt skatt	2, 3	0	4 551
Sum avsetning for forpliktelser		0	4 551
Kortsiktig gjeld			
Leverandørgjeld		4 662	0
Utbytte	4	350 000	450 000
Annen kortsiktig gjeld		0	240 000
Sum kortsiktig gjeld		354 662	690 000
Sum gjeld		354 662	694 551
SUM EGENKAPITAL OG GJELD		387 405	1 158 259

Steinar Inge Leknessund
styrets leder / daglig leder



S LEKNESSUND AS
929 501 950



Noter

Regnskapsprinsipper

Årsregnskapet er satt opp i samsvar med regnskapsloven og god regnskapsskikk for små foretak. Selskapet ble stiftet 20.06.2022, slik at fjorårets sammenligningstall omfatter perioden 20.06.2022 - 31.12.2022, med mindre annet er angitt.

Selskapet har ikke endret regnskapsprinsipp fra 2022 til 2023.

Klassifisering og vurdering av balanseposter

Anleggsmidler er eiendeler bestemt til varig eie eller bruk. Eiendeler som er knyttet til varekretsløpet er klassifisert som omløpsmidler. Fordringer klassifiseres som omløpsmidler hvis de forfaller til betaling innen ett år etter transaksjonsdagen. Tilsvarende klassifiseres gjeld som kortsiktig hvis gjelden forfaller til betaling innen ett år.

Omløpsmidler vurderes til laveste av anskaffelseskost og virkelig verdi. Kortsiktig gjeld balanseføres til nominelt beløp på etableringstidspunktet. Anleggsmidler vurderes til anskaffelseskost. Anleggsmidlene nedskrives til virkelig verdi ved verdifall som ikke forventes å være forbigående.

Andre anleggsaksjer

Aksjene vurderes til laveste verdi av historisk kostpris og antatt salgsverdi.

Fordringer

Kundefordringer og andre fordringer er oppført i balansen til pålydende etter fradrag for avsetning til forventet tap. Avsetning til tap gjøres på grunnlag av individuelle vurderinger av de enkelte fordringene.

Markedsbaserte finansielle investeringer

Disse bokføres ihht. porteføljeprinsippet til børs- / virkelig verdi på balansedagen.

Skatt

Skattekostnaden i resultatregnskapet omfatter både periodens betalbare skatt og endring i utsatt skatt. Utsatt skatt er beregnet med 22% på grunnlag av de midlertidige forskjeller som eksisterer mellom regnskapsmessige og skattemessige verdier, samt skattemessig underskudd til fremføring ved utgangen av regnskapsåret. Skatteøkende og skattereduserende midlertidige forskjeller som reverserer eller kan reversere i samme periode er fastsatt og skattevirkningen er beregnet på nettogrunnlaget. Netto utsatt skattefordel balanseføres i den grad det er sannsynlig at denne kan bli nyttiggjort.

Note 1 - Antall årsverk

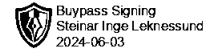
Selskapet har ikke hatt ansatte i løpet av regnskapsåret.

Note 2 - Spesifisering av skatt

	2023	19.06 - 31.12.2022
Skattekostnad		
+/- Endringer i utsatt skatt/utsatt skattefordel	-4 551	4 551
Skattekostnad	-4 551	4 551
Skattepliktig inntekt		
Resultat før skatt	-30 516	893 829
Permanente forskjeller	24 908	-899 970
Skattepliktig inntekt	-5 608	-6 141



S LEKNESSUND AS
929 501 950



Note 3 - Midlertidige forskjeller - utsatt skatt/skattefordel

Utsatt skatt/utsatt skattefordel i balansen avsettes på grunnlag av forskjeller mellom regnskapsmessige og skattemessige verdier i henhold til norsk regnskapsstandard for skatt.

Midlertidige skatteøkende og skattereduserende forskjeller som kan utlignes er nettoført.

Midlertidige forskjeller knyttet til:	01.01.2023	31.12.2023	Endring
Fremførbart underskudd	-6 142	-11 750	5 608
Andel skattepliktig avsatt utbytte	26 832	0	26 832
Netto forskjeller	20 690	-11 750	32 440
Skattereduserende forskjeller som ikke kan utlignes	0	11 750	-11 750
Sum midlertidige forskjeller som påvirker betalbar skatt	20 690	0	20 690
Utsatt skatt 31.12.2023 basert på 22 %	4 551	0	4 551

Utsatt skattefordel er ikke balanseført, iht. forsiktighetsprinsippet

Note 4 - Egenkapital

	Aksjekapital	Annen innsk. EK	Opptjent egenkapital	Sum
Egenkapital 31.12.2022	30 000	-5 570	439 278	463 708
Årsresultat	0	0	-25 965	-25 965
Avsatt utbytte	0	0	-350 000	-350 000
Tilleggsutbytte i løpet av året, basert på siste fastsatte regnskap	0	0	-55 000	-55 000
Egenkapital 31.12.2023	30 000	-5 570	8 313	32 743

Note 5 - Aksjekapital

Aksjeklasse	Antall aksjer	Aksjenes pålydende	Bokført verdi
Ordinære	10 000	3	30 000

Aksjonærer	Antall aksjer	Eierandel %	Aksjeklasse
Steinar Inge Leknessund	10 000	100,00	Ordinære