



## ÅRSREGNSKAPET FOR REGNSKAPSÅRET 2023 - GENERELL INFORMASJON

### Enheten

Organisasjonsnummer: 917 526 230  
Organisasjonsform: Aksjeselskap  
Foretaksnavn: ÅKREHAMN TRÅLBØTERI AS  
Forretningsadresse: Øyavegen 60  
4270 ÅKREHAMN

### Regnskapsår

Årsregnskapets periode: 01.01.2023 - 31.12.2023

### Konsern

Morselskap i konsern: Nei

### Regnskapsregler

Regler for små foretak benyttet: Nei  
Benyttet ved utarbeidelsen av årsregnskapet til selskapet: Regnskapslovens alminnelige regler

### Årsregnskapet fastsatt av kompetent organ

Bekreftet av representant for selskapet: Torbjørn Lund  
Dato for fastsettelse av årsregnskapet: 25.06.2024

### Grunnlag for avgivelse

År 2023: Årsregnskapet er elektronisk innlevert  
År 2022: Tall er hentet fra elektronisk innlevert årsregnskap fra 2023

*Det er ikke krav til at årsregnskapet m.v. som sendes til Regnskapsregisteret er undertegnet. Kontrollen på at dette er utført ligger hos revisor/enhetens øverste organ. Sikkerheten ivaretas ved at innsender har rolle/rettighet for innsending av årsregnskapet via Altinn, og ved at det bekreftes at årsregnskapet er fastsatt av kompetent organ.*

Brønnøysundregistrene, 19.06.2025



## Resultatregnskap

Beløp i: NOK	Note	2023	2022
<b>RESULTATREGNSKAP</b>			
<b>Inntekter</b>			
Salgsinntekt	2	170 043 015	148 423 641
Annen driftsinntekt		74 441	75 000
<b>Sum inntekter</b>		<b>170 117 456</b>	<b>148 498 641</b>
<b>Kostnader</b>			
Varekostnad		117 802 371	95 058 637
Lønnskostnad	3	38 707 032	38 384 318
Avskrivning på varige driftsmidler og immaterielle eiendeler	4	3 728 155	3 731 770
Annen driftskostnad	5	7 720 879	7 589 672
<b>Sum kostnader</b>		<b>167 958 437</b>	<b>144 764 397</b>
<b>Driftsresultat</b>		<b>2 159 019</b>	<b>3 734 245</b>
<b>Finansinntekter og finanskostnader</b>			
Annen renteinntekt		64 689	50 707
<b>Sum finansinntekter</b>		<b>0</b>	<b>0</b>
Annen rentekostnad	6	1 701 535	978 954
Annen finanskostnad			46
<b>Sum finanskostnader</b>		<b>0</b>	<b>0</b>
<b>Netto finans</b>		<b>-1 636 845</b>	<b>-928 292</b>
<b>Resultat før skattekostnad</b>		<b>522 173</b>	<b>2 805 953</b>
Skattekostnad	7	125 714	638 014
<b>Årsresultat</b>		<b>396 459</b>	<b>2 167 939</b>
<b>Totalresultat</b>		<b>396 459</b>	<b>2 167 939</b>
<b>Overføringer og disponeringer</b>			
Tilleggsutbytte		1 605 000	1 605 000
Overføringer til/fra annen egenkapital		-1 208 541	562 939
<b>Sum overføringer og disponeringer</b>		<b>396 459</b>	<b>2 167 939</b>



## Resultatregnskap

<b>Beløp i: NOK</b>	<b>Note</b>	<b>2023</b>	<b>2022</b>
---------------------	-------------	-------------	-------------

---



## Balanse

Beløp i: NOK	Note	2023	2022
<b>BALANSE - EIENDELER</b>			
<b>Anleggsmidler</b>			
<b>Immaterielle eiendeler</b>			
Utsatt skattefordel	7	2 903 919	2 656 669
<b>Sum immaterielle eiendeler</b>		<b>2 903 919</b>	<b>2 656 669</b>
<b>Varige driftsmidler</b>			
Tomter, bygninger og annen fast eiendom	4, 10	50 029 403	37 035 906
Maskiner og anlegg	4	1 871 033	2 699 540
Driftsløsøre, inventar, verktøy, kontormaskiner og lignende	4	3 736 915	3 742 020
<b>Sum varige driftsmidler</b>		<b>55 637 351</b>	<b>43 477 466</b>
<b>Finansielle anleggsmidler</b>			
Investeringer i aksjer og andeler	8	2 000 010	2 000 010
<b>Sum finansielle anleggsmidler</b>		<b>2 000 010</b>	<b>2 000 010</b>
<b>Sum anleggsmidler</b>		<b>60 541 280</b>	<b>48 134 145</b>
<b>Omløpsmidler</b>			
<b>Varer</b>			
Varer	9, 10	65 500 569	65 057 920
<b>Sum varer</b>		<b>131 001 138</b>	<b>130 115 840</b>
<b>Fordringer</b>			
Kundefordringer	5, 10	22 418 898	20 924 982
Andre fordringer	1, 13	1 495 339	1 541 720
<b>Sum fordringer</b>		<b>23 914 238</b>	<b>22 466 702</b>
<b>Investeringer</b>			
<b>Sum investeringer</b>		<b>0</b>	<b>0</b>
<b>Bankinnskudd, kontanter og lignende</b>			
Bankinnskudd, kontanter og lignende	10	2 516 910	5 782 129
<b>Sum bankinnskudd, kontanter og lignende</b>		<b>2 516 910</b>	<b>5 782 129</b>
<b>Sum omløpsmidler</b>		<b>91 931 717</b>	<b>93 306 751</b>



## Balanse

Beløp i: NOK	Note	2023	2022
<b>SUM EIENDELER</b>		<b>152 472 996</b>	<b>141 440 896</b>
<b>BALANSE - EGENKAPITAL OG GJELD</b>			
<b>Egenkapital</b>			
<b>Innskutt egenkapital</b>			
Selskapskapital	11	30 000 000	30 000 000
Annen innskutt egenkapital		0	0
<b>Sum innskutt egenkapital</b>		<b>30 000 000</b>	<b>30 000 000</b>
<b>Opptjent egenkapital</b>			
Annen egenkapital		63 995 769	65 204 310
<b>Sum opptjent egenkapital</b>		<b>63 995 769</b>	<b>65 204 310</b>
<b>Sum egenkapital</b>	12	<b>93 995 769</b>	<b>95 204 310</b>
<b>Gjeld</b>			
<b>Langsiktig gjeld</b>			
<b>Sum avsetninger for forpliktelser</b>		<b>0</b>	<b>0</b>
<b>Annen langsiktig gjeld</b>			
Gjeld til kredittinstitusjoner	13, 10	26 180 000	12 325 006
<b>Sum annen langsiktig gjeld</b>		<b>0</b>	<b>0</b>
<b>Sum langsiktig gjeld</b>		<b>26 180 000</b>	<b>12 325 006</b>
<b>Kortsiktig gjeld</b>			
Gjeld til kredittinstitusjoner	10	9 206 298	10 101 646
Leverandørgjeld		10 540 691	9 675 628
Betalbar skatt	7	372 964	1 018 868
Skyldige offentlige avgifter		4 474 129	5 324 036
Utbytte	11, 12	1 605 000	1 605 000
Annen kortsiktig gjeld	1	6 098 145	6 186 403
<b>Sum kortsiktig gjeld</b>		<b>32 297 227</b>	<b>33 911 580</b>
<b>Sum gjeld</b>		<b>58 477 227</b>	<b>46 236 586</b>



## Balanse

<b>Beløp i: NOK</b>	<b>Note</b>	<b>2023</b>	<b>2022</b>
<b>SUM EGENKAPITAL OG GJELD</b>		<b>152 472 996</b>	<b>141 440 896</b>



## Brønnøysundregistrene

### ÅRSREGNSKAP FOR REGNSKAPSÅRET 2023 - GENERELL INFORMASJON

Journalnummer: 2024 670015

#### Enheten

Organisasjonsnummer: 917 526 230  
Organisasjonsform: Aksjeselskap  
Foretaksnavn: ÅKREHAMN TRÅLBØTERI AS  
Forretningsadresse: Øyavegen 60  
4270 ÅKREHAMN

#### Regnskapsår

Årsregnskapets periode: 01.01.2023 - 31.12.2023

#### Konsern

Morselskap i konsern: Nei

#### Regnskapsregler

Regler for små foretak benyttet: Nei  
Benyttet ved utarbeidelsen av  
årsregnskapet til selskapet: Regnskapslovens alminnelige regler

#### Årsregnskapet fastsatt av kompetent organ

Bekreftet av representant for selskapet: Torbjørn Lund  
Dato for fastsettelse av årsregnskapet: 25.06.2024

#### Revisjon

Årsregnskapet er utarbeidet av ekstern  
autorisert regnskapsfører: Ja

#### Grunnlag for avgivelse

År 2023: Årsregnskap er elektronisk innlevert.  
År 2022: Tall er hentet fra elektronisk innlevert årsregnskap fra 2023.

*Det er ikke krav til at årsregnskapet m.v. som sendes til Regnskapsregisteret er undertegnet. Kontrollen på at dette er utført ligger hos revisor/enhetens øverste organ. Sikkerheten ivaretas ved at innsender har rolle/rettighet for innsending av årsregnskapet via Altinn, og ved at det bekreftes at årsregnskapet er fastsatt av kompetent organ.*

Brønnøysundregistrene, 24.07.2024



Organisasjonsnr: 917 526 230  
ÅKREHAMN TRÅLBØTERI AS

## RESULTATREGNSKAP

Beløp i: NOK	Note	2023	2022
<b>RESULTATREGNSKAP</b>			
<b>Inntekter</b>			
Salgsinntekt	2	170 043 015	148 423 641
Annen driftsinntekt		74 441	75 000
<b>Sum inntekter</b>		<b>170 117 456</b>	<b>148 498 641</b>
<b>Kostnader</b>			
Varekostnad		117 802 371	95 058 637
Lønnskostnad	3	38 707 032	38 384 318
Avskrivning på varige driftsmidler og immaterielle eiendeler	4	3 728 155	3 731 770
Annen driftskostnad	5	7 720 879	7 589 672
<b>Sum kostnader</b>		<b>167 958 437</b>	<b>144 764 397</b>
<b>Driftsresultat</b>		<b>2 159 019</b>	<b>3 734 245</b>
<b>Finansinntekter og finanskostnader</b>			
Annen renteinntekt		64 689	50 707
<b>Sum finansinntekter</b>		<b>0</b>	<b>0</b>
Annen rentekostnad	6	1 701 535	978 954
Annen finanskostnad			46
<b>Sum finanskostnader</b>		<b>0</b>	<b>0</b>
<b>Netto finans</b>		<b>-1 636 845</b>	<b>-928 292</b>
<b>Resultat før skattekostnad</b>		<b>522 173</b>	<b>2 805 953</b>
Skattekostnad	7	125 714	638 014
<b>Årsresultat</b>		<b>396 459</b>	<b>2 167 939</b>
<b>Totalresultat</b>		<b>396 459</b>	<b>2 167 939</b>
<b>Overføringer og disponeringer</b>			
Tilleggsutbytte		1 605 000	1 605 000
Overføringer til/fra annen egenkapital		-1 208 541	562 939
<b>Sum overføringer og disponeringer</b>		<b>396 459</b>	<b>2 167 939</b>



Organisasjonsnr: 917 526 230  
ÅKREHAMN TRÅLBØTERI AS

## BALANSE

Beløp i: NOK	Note	2023	2022
<b>BALANSE - EIENDELER</b>			
<b>Anleggsmidler</b>			
<b>Immaterielle eiendeler</b>			
Utsatt skattefordel	7	2 903 919	2 656 669
<b>Sum immaterielle eiendeler</b>		<b>2 903 919</b>	<b>2 656 669</b>
<b>Varige driftsmidler</b>			
Tomter, bygninger og annen fast eiendom	4, 10	50 029 403	37 035 906
Maskiner og anlegg	4	1 871 033	2 699 540
Driftsløsøre, inventar, verktøy, kontormaskiner og lignende	4	3 736 915	3 742 020
<b>Sum varige driftsmidler</b>		<b>55 637 351</b>	<b>43 477 466</b>
<b>Finansielle anleggsmidler</b>			
Investeringer i aksjer og andeler	8	2 000 010	2 000 010
<b>Sum finansielle anleggsmidler</b>		<b>2 000 010</b>	<b>2 000 010</b>
<b>Sum anleggsmidler</b>		<b>60 541 280</b>	<b>48 134 145</b>
<b>Omløpsmidler</b>			
<b>Varer</b>			
Varer	9, 10	65 500 569	65 057 920
<b>Sum varer</b>		<b>131 001 138</b>	<b>130 115 840</b>
<b>Fordringer</b>			
Kundefordringer	5, 10	22 418 898	20 924 982
Andre fordringer	1, 13	1 495 339	1 541 720
<b>Sum fordringer</b>		<b>23 914 238</b>	<b>22 466 702</b>
<b>Investeringer</b>			
<b>Sum investeringer</b>		<b>0</b>	<b>0</b>
<b>Bankinnskudd, kontanter og lignende</b>			
Bankinnskudd, kontanter og lignende	10	2 516 910	5 782 129
<b>Sum bankinnskudd, kontanter og lignende</b>		<b>2 516 910</b>	<b>5 782 129</b>
<b>Sum omløpsmidler</b>		<b>91 931 717</b>	<b>93 306 751</b>
<b>SUM EIENDELER</b>		<b>152 472 996</b>	<b>141 440 896</b>
<b>BALANSE - EGENKAPITAL OG GJELD</b>			



<b>Egenkapital</b>			
<b>Innskutt egenkapital</b>			
Selskapskapital	11	30 000 000	30 000 000
Annen innskutt egenkapital		0	0
<b>Sum innskutt egenkapital</b>		<b>30 000 000</b>	<b>30 000 000</b>
<b>Opptjent egenkapital</b>			
Annen egenkapital		63 995 769	65 204 310
<b>Sum opptjent egenkapital</b>		<b>63 995 769</b>	<b>65 204 310</b>
<b>Sum egenkapital</b>	<b>12</b>	<b>93 995 769</b>	<b>95 204 310</b>
<b>Gjeld</b>			
<b>Langsiktig gjeld</b>			
Sum avsetninger for forpliktelses		0	0
<b>Annen langsiktig gjeld</b>			
Gjeld til kredittinstitusjoner	13, 10	26 180 000	12 325 006
<b>Sum annen langsiktig gjeld</b>		<b>0</b>	<b>0</b>
<b>Sum langsiktig gjeld</b>		<b>26 180 000</b>	<b>12 325 006</b>
<b>Kortsiktig gjeld</b>			
Gjeld til kredittinstitusjoner	10	9 206 298	10 101 646
Leverandørgjeld		10 540 691	9 675 628
Betalbar skatt	7	372 964	1 018 868
Skyldige offentlige avgifter		4 474 129	5 324 036
Utbytte	11, 12	1 605 000	1 605 000
Annen kortsiktig gjeld	1	6 098 145	6 186 403
<b>Sum kortsiktig gjeld</b>		<b>32 297 227</b>	<b>33 911 580</b>
<b>Sum gjeld</b>		<b>58 477 227</b>	<b>46 236 586</b>
<b>SUM EGENKAPITAL OG GJELD</b>		<b>152 472 996</b>	<b>141 440 896</b>



Organisasjonsnr: 917 526 230  
ÅKREHAMN TRÅLBØTERI AS

NOTEOPPLYSNINGER - SELSKAP - alle poster oppgitt i hele tall

## Note

1

### Regnskapsprinsipper

Note 1 Regnskapsprinsipper Årsregnskapet er satt opp i samsvar med gjeldende regnskapslovgivning. Det er utarbeidet etter norske regnskapsstandarder og god regnskapsskikk. Det foreligger ingen endringer i regnskapsprinsipper og vurdering av regnskapsposter dette driftsår i forhold til foregående år. Driftsinntekter Inntektsføring ved salg av varer skjer på leveringstidspunktet. Tjenester inntektsføres etter hvert som de leveres. Kostnadsperiodisering/sammenstilling Utgifter sammenstilles med og kostnadsføres samtidig med de inntekter utgiftene kan henføres til. Utgifter som ikke kan henføres direkte til inntekter, kostnadsføres når de påløper. Klassifisering/ vurdering av balanseposter. Eiendeler bestemt til varig eie eller bruk er klassifisert som anleggsmidler. Andre eiendeler er klassifisert som omløpsmidler. Omløpsmidler og kortsiktig gjeld omfatter poster som knytter seg til varekretsløpet eller som forfaller til betaling innen ett år etter balansedagen. Anleggsmidler vurderes til anskaffelseskost men nedskrives til virkelig verdi når verdifall forventes å ikke være av forbigående art. Anleggsmidler med begrenset økonomisk levetid avskrives planmessig. Langsiktig gjeld balanseføres til nominelt beløp på etableringstidspunktet og nedbetales iht. avdragsplan. Omløpsmidler vurderes til laveste av anskaffelseskost og virkelig verdi. Kortsiktig gjeld balanseføres til nominelt beløp på etableringstidspunktet. Fordringer Kundefordringer og andre kortsiktige fordringer er oppført i balansen til pålydende etter fradrag for påregnelig avsetning for tap kr 1.779.457 herunder hensyntatt individuelle vurderinger knyttet til de enkelte fordringer. Årets endring på kr 630.809 belaster andre driftskostnader i resultatregnskapet. Påregnelig avsetning for latent tap anses å være tilstrekkelig. Andre kortsiktige fordringer omfatter blant annet periodisering av leverandørbonus, forskuddsbetalte kostnader samt lån til lokalt selskap. Varer. Innkjøpte handelsvarer er vurdert til laveste av gjennomsnittlig anskaffelseskost og netto salgsverdi. I den grad det er foretatt en prisregulering (prisstigning) på varer, og disse varer inngår i selskapets katalogmønster, har vurdering funnet sted til sist oppdaterte anskaffelseskost. Råvarer er vurdert til laveste av anskaffelseskost og netto salgsverdi. Ferdigvarer/ varer under tilvirkning er vurdert til variabel tilvirkningskost. For varegrupper foretas nedskrivning for påregnelig ukurans/ prisfallrisiko med gjennomsnittlig 13,2%. Garanti/ reklamasjon. Selskapet har gjennom mange år anvendt en forsiktig praksis for å møte et eventuelt fremtidig ansvar/ egenandel knyttet til garanti/ reklamasjoner herunder hensyntatt de forsikringsordninger selskapet har. Beløpet balanseføres som kortsiktig gjeld hvorpå den årlige endring inngår som resultatelement under driftskostnader. Avsetningen pålydende kr 1.000.000 anses tilstrekkelig. Det er ingen endring av avsetning til garantiansvar i forhold til fjoråret. Det foreligger ingen kjente reklamasjoner pr. 31.12.23. Skatter. Skattekostnaden i resultatregnskapet omfatter årets betalbare skatter og endring i utsatt skattefordel. Utsatt skatt er utlignet i utsatt skattefordel i den grad det følger av regnskapsmessige standarder. Utsatt skattefordel er inntatt som immateriell eiendel i selskapets regnskap. Endringen i utsatt skatt/ utsatt skattefordel vil få resultateffekt idet selskapet balansefører utsatt skattefordel. Utsatt skatt/ utsatt skattefordel er beregnet med 22% på grunnlag av de midlertidige forskjeller som eksisterer mellom regnskapsmessige og skattemessige verdier jfr. note 7. Aksjer. Anleggsaksjer er balanseført til anskaffelseskost og nedskrives dersom verdinedgangen ikke anses å være



forbigående. Varige driftsmidler. Varige driftsmidler balanseføres og avskrives lineært over driftsmidlets forventede økonomiske levetid. Direkte vedlikehold av driftsmidler kostnadsføres løpende under driftskostnader. Påkostninger eller forbedringer tillegges driftsmidlets kostpris og avskrives i takt med dette. Tomter og boligeiendom har ikke vært gjenstand for ordinære avskrivninger.

## Note

1

Er det usikkerhet om fortsatt drift?: Nei

## Note

3

### Antall årsverk i regnskapsåret

53.90

## Note

3

### Spesifisering av resultatregnskapet

#### Lønnskostnader

<u>Lønn</u>	<u>Årets</u>	<u>Fjorårets</u>
	32020155.00	31464899.00
<u>Folketrygdavgift</u>	<u>Årets</u>	<u>Fjorårets</u>
	4822606.00	4599913.00
<u>Pensjonskostnader</u>	<u>Årets</u>	<u>Fjorårets</u>
	1103273.00	1273757.00
<u>Andre ytelser</u>	<u>Årets</u>	<u>Fjorårets</u>
	760998.00	1045749.00
<u>Sum lønnskostnader</u>	<u>Årets</u>	<u>Fjorårets</u>
	38707032.00	38384318.00

## Note

### Ekstraordinære inntekter og kostnader

<u>Sum</u>	<u>Beløp</u>
------------	--------------

## Note

4

### Varige driftsmidler og immaterielle eiendeler

<u>Anskaffelseskost 01.01.</u>	<u>Varige driftsmidler</u>	<u>Immaterielle eiend.</u>
--------------------------------	----------------------------	----------------------------



92380461.00

Tilgang i året Varige driftsmidler Immaterielle eiend.  
15888041.00

Avgang i året Varige driftsmidler Immaterielle eiend.  
139667.00

Anskaffelseskost 31.12. Varige driftsmidler Immaterielle eiend.  
108128835.00 0.00

Samlede av-/nedskrivn. Varige driftsmidler Immaterielle eiend.  
52491485.00

Balanseført verdi 31.12. Varige driftsmidler Immaterielle eiend.  
55637350.00 0.00

Årets av-/nedskrivn. Varige driftsmidler Immaterielle eiend.  
3728155.00

Anskaffelseskost - balanseførte lånekostnader, egentilvirkede anleggsmidler

Goodwill spesifisert for hvert enkelt virksomhetskjøp

Avskrivningsplan for goodwill som er lenger enn fem år - begrunnelse

Mer om varige driftsmidler/immaterielle eiendeler

Konsernregnskap

Morselskapet sitt navn

Forretningskontor for morselskapet

Begrunnelse for at datterselskap er utelatt fra konsolideringen

Konsern, tilknyttet selskap m.v. - fordringer og gjeld

Fordringer

Samlet beløp - tilknyttet selskap Årets Fjorårets

Samlet beløp - foretak i samme konsern Årets Fjorårets

Samlet beløp - foretak i samme konsern Årets Fjorårets

Samlet beløp - felles kontrollert virksomhet Årets Fjorårets



Pantstillelse Beløp

**Note**  
13

**Fordringer**

Fordringer som forfaller senere enn ett år etter regnskapsårets slutt  
500000.00

**Mer om fordringer**

Beholdning av egne aksjer Antall Pålydende Andel av aksjek.

**Note**  
13

**Gjeld**

Gjeld som forfaller til betaling mer enn fem år etter regnskapsårets slutt  
19509000.00

Gjeld sikret ved pant eller lignende sikkerhet i eiendeler  
26263468.00

Balanseført verdi av de pantsatte eiendeler  
114927854.00

Summen av garantiforpliktelser som ikke er regnskapsført  
250000.00

**Garantiforpliktelser som er sikret ved pant**

**Mer om gjeld**

**Note**  
3

**Lån og sikkerhetsstillelse til medlemmer**  
Er det gitt lån eller sikkerhetsstillelse til ledende personer: Nei

**Opplysninger om:** **Medlemmer av:**

**Mer om lån og sikkerhetsstillelse**



# ÅRSREGNSKAP 2023

				1			
			1	2	3		
		1	2	3	4	5	
1	2	3	4	5	6	7	
		3	4	5	6	7	
			5	6	7		
						7	

Innhold:

- Årsregnskap m/ noter
- Kontantstrømanalyse
- Styrets årsberetning

Åkrehamn Trålbøteri AS  
4270 Åkrehamn

Org.nr. 917 526 230



## Resultatregnskap

### Åkrehamn Trålbøteri AS

	Note	2023	2022
<b>RESULTATREGNSKAP</b>			
<b>DRIFTSINNETEKTER</b>			
Salgsinntekter	2	170 043 014,86	148 423 641,29
Andre driftsinntekter		74 440,80	75 000,00
<b>SUM DRIFTSINNETEKTER</b>		<b>170 117 455,66</b>	<b>148 498 641,29</b>
<b>DRIFTSKOSTNADER</b>			
Varekostnad		117 802 370,75	95 058 636,87
Lønnskostnad	3	38 707 032,13	38 384 318,42
Avskrivning varige driftsmidler	4	3 728 155,01	3 731 769,54
Annen driftskostnad	5	7 720 878,98	7 589 671,70
<b>SUM DRIFTSKOSTNADER</b>		<b>167 958 436,87</b>	<b>144 764 396,53</b>
<b>DRIFTSRESULTAT</b>		<b>2 159 018,79</b>	<b>3 734 244,76</b>
<b>FINANSINNETEKTER OG FINANSKOSTNADER</b>			
Annen renteinntekt		64 689,02	50 707,48
Annen rentekostnad	6	1 701 534,52	978 953,64
Annen finanskostnad		0,00	45,76
<b>RESULTAT AV FINANSPOSTER</b>		<b>-1 636 845,50</b>	<b>-928 291,92</b>
<b>ORDINÆRT RESULTAT FØR SKATTEKOSTNAD</b>		<b>522 173,29</b>	<b>2 805 952,84</b>
Skattekostnad på ordinært resultat	7	125 714,00	638 014,00
<b>ORDINÆRT RESULTAT</b>		<b>396 459,29</b>	<b>2 167 938,84</b>
<b>ÅRSRESULTAT</b>		<b>396 459,29</b>	<b>2 167 938,84</b>
<b>OVERFØRINGER</b>			
Overført annen egenkapital		-1 208 540,71	562 938,84
Tilleggsutbytte		1 605 000,00	1 605 000,00
<b>SUM OVERFØRINGER</b>		<b>396 459,29</b>	<b>2 167 938,84</b>



## Balanse





### Åkrehamn Trålbøteri AS

	Note	2023	2022
<b>BALANSE</b>			
<b>EIENDELER</b>			
<b>ANLEGGSMIDLER</b>			
<b>IMMATERIELLE EIENDELER</b>			
Utsatt skattefordel	7	2 903 919,00	2 656 669,00
<b>SUM IMMATERIELLE EIENDELER</b>		<b>2 903 919,00</b>	<b>2 656 669,00</b>
<b>VARIGE DRIFTS MIDLER</b>			
Tomter,bygninger og annen fast eiendom	4, 10	50 029 402,64	37 035 906,00
Maskiner og anlegg	4	1 871 033,00	2 699 540,00
Driftsløsøre, inventar, verktøy o.l.	4	3 736 915,00	3 742 020,00
<b>SUM VARIGE DRIFTS MIDLER</b>		<b>55 637 350,64</b>	<b>43 477 466,00</b>
<b>FINANSIELLE ANLEGGSMIDLER</b>			
Investeringer i aksjer og andeler	8	2 000 010,00	2 000 010,00
<b>SUM FINANSIELLE ANLEGGSMIDLER</b>		<b>2 000 010,00</b>	<b>2 000 010,00</b>
<b>SUM ANLEGGSMIDLER</b>		<b>60 541 279,64</b>	<b>48 134 145,00</b>
<b>OMLØPSMIDLER</b>			
<b>VARER</b>			
Varer	9, 10	65 500 569,00	65 057 920,00
<b>SUM VARER</b>		<b>65 500 569,00</b>	<b>65 057 920,00</b>
<b>FORDRINGER</b>			
Kundefordringer	5, 10	22 418 898,40	20 924 982,39
Andre fordringer	1, 13	1 495 339,45	1 541 720,00
<b>SUM FORDRINGER</b>		<b>23 914 237,85</b>	<b>22 466 702,39</b>
<b>BANKINNSKUDD OG KONTANTER</b>			
Bankinnskudd,kontanter o.l.	10	2 516 909,85	5 782 128,62
<b>SUM BANKINNSKUDD OG KONTANTER</b>		<b>2 516 909,85</b>	<b>5 782 128,62</b>
<b>SUM OMLØPSMIDLER</b>		<b>91 931 716,70</b>	<b>93 306 751,01</b>
<b>SUM EIENDELER</b>		<b>152 472 996,34</b>	<b>141 440 896,01</b>

**Balanse****Åkrehamn Trålbøteri AS**

	Note	2023	2022
<b>EGENKAPITAL OG GJELD</b>			
<b>EGENKAPITAL</b>			
<b>INNSKUTT EGENKAPITAL</b>			
Aksjekapital	11	30 000 000,00	30 000 000,00
<b>SUM INNSKUTT EGENKAPITAL</b>		<b>30 000 000,00</b>	<b>30 000 000,00</b>
<b>OPPTJENT EGENKAPITAL</b>			
Annen egenkapital		63 995 769,25	65 204 309,96
<b>SUM OPPTJENT EGENKAPITAL</b>		<b>63 995 769,25</b>	<b>65 204 309,96</b>
<b>SUM EGENKAPITAL</b>	12	<b>93 995 769,25</b>	<b>95 204 309,96</b>
<b>GJELD</b>			
<b>ANNEN LANGSIKTIG GJELD</b>			
Gjeld til kredittinstitusjoner	13, 10	26 180 000,00	12 325 006,00
<b>SUM ANNEN LANGSIKTIG GJELD</b>		<b>26 180 000,00</b>	<b>12 325 006,00</b>
<b>KORTSIKTIG GJELD</b>			
Gjeld til kredittinstitusjoner	10	9 206 298,05	10 101 645,89
Leverandørgjeld		10 540 690,99	9 675 627,63
Betalbar skatt	7	372 964,00	1 018 868,00
Skyldige offentlige avgifter		4 474 128,94	5 324 036,00
Utbytte	11, 12	1 605 000,00	1 605 000,00
Annen kortsiktig gjeld	1	6 098 145,11	6 186 402,53
<b>SUM KORTSIKTIG GJELD</b>		<b>32 297 227,09</b>	<b>33 911 580,05</b>
<b>SUM GJELD</b>		<b>58 477 227,09</b>	<b>46 236 586,05</b>
<b>SUM EGENKAPITAL OG GJELD</b>		<b>152 472 996,34</b>	<b>141 440 896,01</b>

Åkrehamn, 19.06.2024 /

  
Terje Hernes  
styreleder  
Liv Hilde Lund  
styremedlemStyre for Åkrehamn Trålbøteri AS  
  
Jan Olav Hernes  
styremedlem  
  
Odd Roar Hult  
styremedlem  
Norene Hult  
styremedlem  
  
Torbjørn Luptå  
styremedlem/daglig leder

Åkrehamn Trålbøteri AS Organisasjonsnummer: 917526230



## *Åkrehamn Trålbøteri AS*

### **NOTER TIL REGNSKAPET 2023**

#### **Note 1 Regnskapsprinsipper**

Årsregnskapet er satt opp i samsvar med gjeldende regnskapslovgivning. Det er utarbeidet etter norske regnskapsstandarder og god regnskapsskikk. Det foreligger ingen endringer i regnskapsprinsipper og vurdering av regnskapsposter dette driftsår i forhold til foregående år.

#### Driftsinntekter

Inntektsføring ved salg av varer skjer på leveringstidspunktet. Tjenester inntektsføres etter hvert som de leveres.

#### Kostnadsperiodisering/sammenstilling

Utgifter sammenstilles med og kostnadsføres samtidig med de inntekter utgiftene kan henføres til. Utgifter som ikke kan henføres direkte til inntekter, kostnadsføres når de påløper.

#### Klassifisering/ vurdering av balanseposter.

Eiendeler bestemt til varig eie eller bruk er klassifisert som anleggsmidler. Andre eiendeler er klassifisert som omløpsmidler. Omløpsmidler og kortsiktig gjeld omfatter poster som knytter seg til varekretsløpet eller som forfaller til betaling innen ett år etter balansedagen.

Anleggsmidler vurderes til anskaffelseskost men nedskrives til virkelig verdi når verdifall forventes å ikke være av forbigående art.

Anleggsmidler med begrenset økonomisk levetid avskrives planmessig.

Langsiktig gjeld balanseføres til nominelt beløp på etableringstidspunktet og nedbetales iht. avdragsplan.

Omløpsmidler vurderes til laveste av anskaffelseskost og virkelig verdi. Kortsiktig gjeld balanseføres til nominelt beløp på etableringstidspunktet.

#### Fordringer

Kundefordringer og andre kortsiktige fordringer er oppført i balansen til pålydende etter fradrag for påregnelig avsetning for tap kr 1.779.457 herunder hensyntatt individuelle vurderinger knyttet til de enkelte fordringer. Årets endring på kr 630.809 belaster andre driftskostnader i resultatregnskapet. Påregnelig avsetning for latent tap anses å være tilstrekkelig.

Andre kortsiktige fordringer omfatter blant annet periodisering av leverandørbonus, forskuddsbetalte kostnader samt lån til lokalt selskap.



## ***Åkrehamn Trålbøteri AS***

### Varer.

Innkjøpte handelsvarer er vurdert til laveste av gjennomsnittlig anskaffelseskost og netto salgsverdi. I den grad det er foretatt en prisregulering (prisstigning) på varer, og disse varer inngår i selskapets katalogmønster, har vurdering funnet sted til sist oppdaterte anskaffelseskost.

Råvarer er vurdert til laveste av anskaffelseskost og netto salgsverdi.

Ferdigvarer/ varer under tilvirkning er vurdert til variabel tilvirkningskost.

For varegrupper foretas nedskrivning for påregnelig ukurans/ prisfallrisiko med gjennomsnittlig 13,2%.

### Garanti/ reklamasjon.

Selskapet har gjennom mange år anvendt en forsiktig praksis for å møte et eventuelt fremtidig ansvar/ egenandel knyttet til garanti/ reklamasjoner herunder hensyntatt de forsikringsordninger selskapet har. Beløpet balanseføres som kortsiktig gjeld hvorpå den årlige endring inngår som resultatelement under driftskostnader. Avsetningen pålydende kr 1.000.000 anses tilstrekkelig. Det er ingen endring av avsetning til garantiansvar i forhold til fjoråret. Det foreligger ingen kjente reklamasjoner pr. 31.12.23.

### Skatter.

Skattekostnaden i resultatregnskapet omfatter årets betalbare skatter og endring i utsatt skattefordel. Utsatt skatt er utlignet i utsatt skattefordel i den grad det følger av regnskapsmessige standarder.

Utsatt skattefordel er inntatt som immateriell eiendel i selskapets regnskap. Endringen i utsatt skatt/ utsatt skattefordel vil få resultateffekt idet selskapet balansefører utsatt skattefordel.

Utsatt skatt/ utsatt skattefordel er beregnet med 22% på grunnlag av de midlertidige forskjeller som eksisterer mellom regnskapsmessige og skattemessige verdier jfr. note 7.

### Aksjer.

Anleggsaksjer er balanseført til anskaffelseskost og nedskrives dersom verdinedgangen ikke anses å være forbigående.

### Varige driftsmidler.

Varige driftsmidler balanseføres og avskrives lineært over driftsmidlets forventede økonomiske levetid. Direkte vedlikehold av driftsmidler kostnadsføres løpende under driftskostnader. Påkostninger eller forbedringer tillegges driftsmidlets kostpris og avskrives i takt med dette. Tomter og boligeiendom har ikke vært gjenstand for ordinære avskrivninger.



## ***Åkrehamn Trålbøteri AS***

### **Note 2 Salgsinntekter**

	<b>2023</b>	<b>2022</b>
Jernvarer/ butikkvarer	81 627 763	80 502 461
Oljeprodukter	1 437 850	1 414 766
Trål, tau, wire, notlin mv.	85 530 698	65 264 133
Endring bonus, kontanrabatter og fraktforsendelse mv.	1 446 704	1 242 281
<b>Sum salgsinntekter</b>	<b>170 043 015</b>	<b>148 423 641</b>

Omsetningen er i vesentlig grad relatert til det norske marked og fiskerirelatert virksomhet.

### **Note 3 Lønnskostnader, antall ansatte, godtgjørelser, lån til ansatte mv.**

#### Lønnskostnader

Lønnskostnader	2023	2022
Lønninger	32 020 155	31 464 899
Arbeidsgiveravgift	4 822 606	4 599 913
Pensjonskostnader	1 103 273	1 273 757
Andre ytelser	760 998	1 045 749
<b>Sum</b>	<b>38 707 032</b>	<b>38 384 318</b>

Selskapet er tilsluttet obligatorisk tjenestepensjonsordning som tilfredsstillende gjeldende lovgivning. Ordningen tilsvarer 2% av utbetalt bruttolønn for samtlige ansatte. Innbetaling til OTP ordningen for ansatte inngår i andre ytelser med til sammen kr 695.950. Videre inngår premie LO/NHO/AFP - avtalefestet pensjon kr 487.970.

Selskapet hadde 53,9 årsverk i 2023 fordelt på 58 ansatte herav 18 kvinner og 40 menn.

#### Ytelser til ledende personer

Ytelser	Daglig leder		Styret	
	2023	2022	2023	2022
Lønninger	1 402 596	916 486		
Annen godtgjørelse	6 253	6 771		
<b>Sum</b>	<b>1 408 849</b>	<b>923 257</b>		

Det er ikke utbetalt styrehonorar. Utbetalt lønn til styremedlemmer er relatert til utført arbeidsinnsats i ordinære stillinger.

Det er ikke gitt lån/sikkerhetsstillelse til daglig leder, styret eller andre nærstående parter.

Kostnadsført revisjonshonorar utgjør kr 139.975 og honorar for annen bistand kr 8.450. Honorar for regnskapsteknisk bistand utgjør kr 24.200.



## *Åkrehamn Trålbøteri AS*

### Note 4 Varige driftsmidler

Varige driftsmidler	Transport midler	Maskiner/ inventar/ utstyr	Trucker	Bygninger. kai	Tomter mv	Sum
Anskaffelseskost 1.1.	3 617 370	19 918 477	4 469 001	57 782 460	6 593 153	92 380 461
Tilgang kjøpte driftsm.	576 221	495 559	0	14 696 261	120 000	15 888 041
Avgang til kostpris	-139 667	0	0	0	0	-139 667
<b>Anskaffelseskost 31.12.</b>	<b>4 053 924</b>	<b>20 414 036</b>	<b>4 469 001</b>	<b>72 478 721</b>	<b>6 713 153</b>	<b>108 128 835</b>
<b>Akk. Avskrivning 31.12.</b>	<b>-2 694 414</b>	<b>-16 993 685</b>	<b>-3 640 911</b>	<b>-29 162 475</b>	<b>0</b>	<b>-52 491 485</b>
<b>Bokført verdi 31.12.</b>	<b>1 359 510</b>	<b>3 420 351</b>	<b>828 090</b>	<b>43 316 246</b>	<b>6 713 153</b>	<b>55 637 350</b>
<b>Årets avskrivning</b>	<b>309 726</b>	<b>1 284 355</b>	<b>311 310</b>	<b>1 822 764</b>	<b>0</b>	<b>3 728 155</b>
Økonomisk levetid	5-7 år	5-7 år	5-7 år	10-50 år		
Avskrivningsplan	lineær	lineær	lineær	lineær		

Selskapet har igangsatt et omfattende renoveringsarbeid av bygningen og eiendommer på Åkrehamn som er balanseført pr. 31.12.23 med kr 14.696.261. Renoveringsarbeidet fortsetter i 2024 og planlagt ferdigstillelse er rundt sommeren 2024. Tilgang i 2023 er ikke avskrevet da arbeidet ikke er ferdig.

### Kjøp og salg av driftsmidler de siste fem år:

	2023	2022	2021	2020	2019
Tilgang	15 888 041	3 095 678	3 461 968	11 252 060	3 117 255
Avgang	-139 667	-852 101	-793 886	-127 210	0

### Note 5 Kundefordringer

Årets kostnadsførte tap på kunder som inngår i resultatregnskapet utgjør:

	2023	2022
Avskrevne konstaterte tap	1 154	80 739
- Innkomet på tidligere avskrevet tap	-6 010	-1 214
Endring i påregnelig avsetning for tap	0	0
<b>Sum tap på kundefordringer</b>	<b>-4 856</b>	<b>79 525</b>

Posten inngår i annen driftskostnad.

Selskapet har satt av for fremtidige påregnelig tap på kundefordringer kr 1.000.000,-. Beløpet fremkommer som reduksjon i posten kundefordringer i selskapets balanse, jfr. note 1 om fordringer.



## ***Åkrehamn Trålbøteri AS***

### **Note 6 Poster som er sammenslått**

	<b>2023</b>	<b>2022</b>
Pantegjeldsrenter	1 437 566	570 740
Andre rentekostnader/ bankomkostninger mv.	263 969	408 214
<b>Sum annen rentekostnad</b>	<b>1 701 535</b>	<b>978 954</b>

### **Note 7 Skatter**

#### **Betalbar skatt og årets skattegrunnlag fremkommer slik:**

##### **Årets skattegrunnlag:**

	<b>2023</b>	<b>2022</b>
Ordinært resultat før skattekostnad	522 173	2 805 953
Permanente forskjeller	49 250	94 110
Endring i midlertidige forskjeller	1 123 866	1 731 155
<b>Grunnlag betalbar skatt av ordinært resultat</b>	<b>1 695 289</b>	<b>4 631 218</b>
<b>Grunnlag betalbar skatt ekstraord. resultat</b>	<b>0</b>	<b>0</b>
<b>Sum årets skattegrunnlag</b>	<b>1 695 289</b>	<b>4 631 218</b>

##### **Årets skattekostnad fremkommer slik:**

	<b>2023</b>	<b>2022</b>
Betalbar skatt på årets resultat	372 964	1 018 868
Endring i netto utsatt skattefordel	-247 250	-380 854
<b>Årets netto skattekostnad</b>	<b>125 714</b>	<b>638 014</b>
Herav henført til ekstraord. resultat	0	0
<b>Netto skattekostnad av ordinært resultat</b>	<b>125 714</b>	<b>638 014</b>

**Åkrehamn Trålbøteri AS**

Betalt skatt i balansen fremkommer slik:

	2023	2022
Betalbar skatt på årets resultat, avrundet	372 964	1 018 868
Sum betalbar skatt	372 964	1 018 868

Skatt av midlertidige forskjeller og beregning av utsatt skatt/ skattefordel:

Midlertidige forskjeller knyttet til:	31.12.23	31.12.22	Endring
Kundefordringer/ andre fordringer	-1 757 494	-1 097 524	-659 970
Varelager	-9 820 921	-10 079 439	258 518
Maskiner	-201 897	19 686	-221 583
Bygninger	-496 632	-15 122	-481 510
Gevinst/ tapskonto tomter	77 310	96 632	-19 322
Avsetninger etter GRS, garanti	-1 000 000	-1 000 000	0
Sum midlertidige forskjeller	-13 199 634	-12 075 767	-1 123 867
Utsatt skatt (+)/ skattefordel (-)	-2 903 919	-2 656 669	247 251
Utsatt skatt/ skattefordel	22 %	22 %	

Netto utsatt skattefordel er balanseført som immateriell eiendel i selskapets balanse.

**Note 8 Aksjer i andre foretak mv.**

Selskapet eier aksjer i følgende selskaper:

Øya og Holmavegen AS

Antall aksjer: 20

Eier- og stemmeandel: 20%

Pålydende kr 300

Kostpris kr 8.990

Nedskrivning kr 8.980

Bokført verdi kr 10

Formuesverdi kr 0

Iflg. aksjonæravtale skal Åkrehamn Trålbøteri AS dekke andel (13,49%) av kostnader tilsvarende kr 472.150 inntil totale kostnader på kr 3.500.000. Kostnader utover kr 3.500.000 skal dekkes med 20%. Styret i Øya og Holmavegen AS kan vedta likviditetsinnhenting med 2/3 dels flertall. Pr. 31.12.23 foreligger det fordring pålydende kr 732.498. Denne fordringen er nedskrevet med kr 732.497, slik at bokført verdi er kr 1,-.



***Åkrehamn Trålbøteri AS***

Husøy Industri Invest AS

Antall aksjer: 240  
Eier- og stemmeandel: 1,63%

Pålydende kr 20  
Kostpris kr 2.000.000  
Bokført verdi kr 2.000.000  
Formuesverdi kr 219.362

**Note 9 Varer**

	Opptalt verdi		Regnskapsmessig nedskrivning		Bokført verdi	
	2023	2022	2023	2022	2023	2022
Bøteri/ wireprodukter	38 428 129	37 493 025	4 636 213	4 430 364	33 791 916	33 062 661
Innkjøpte handelsvarer	36 893 361	37 644 334	5 184 708	5 649 075	31 708 653	31 995 259
<b>Sum varer</b>	<b>75 321 490</b>	<b>75 137 359</b>	<b>9 820 921</b>	<b>10 079 439</b>	<b>65 500 569</b>	<b>65 057 920</b>

Endring i regnskapsmessig nedskrivning inngår som resultatelement under varekostnad i resultatregnskapet.

**Note 10 Pantestillelser og garantier**

Gjeld som er sikret ved pant og lignende:

Langsiktig gjeld til kredittinstitusjoner	<u>kr 26.263.468 inkl. renter</u>
Kortsiktig gjeld til kredittinstitusjoner	<u>kr 9.206.298,-</u>
Kassekredittlimit	<u>kr 20.000.000,-</u>
Ubenyttet andel av kassekreditt	<u>kr 10.793.702,-</u>



## ***Åkrehamn Trålbøteri AS***

Balanseført verdi av eiendeler pantsatt for egen gjeld:

	Bokført verdi	Herav pantsatt andel
Kundefordringer	22 418 898	2 408 000
Varebeholdning	65 500 569	30 820 000
Bygninger/ tomter Husøy lager	3 858 963	25 000 000
Bygninger/ tomter Husøy hoved	20 598 952	30 000 000
Tomt Husøy	2 550 472	10 000 000
<b>Sum pantstillelser</b>	<b>114 927 854</b>	<b>98 228 000</b>

Garantiforpliktelser som ikke er regnskapsført utgjør kr 2.000.000. Garantien er stillet overfor Skatteetaten som sikkerhet for trukne skattetrekkmidler.

Åkrehamn Trålbøteri AS har påtatt seg kausjonsansvar for kr 250.000 med tillegg av renter og omkostninger for gjeldsbrevlån som Åkra Idrettspark AS har tatt opp i Skudenes & Aakra Sparebank.

### **Note 11 Aksjekapital og aksjonærinformasjon**

#### Aksjekapital.

Aksjekapitalen i selskapet pr 31.12.23 består i sin helhet av 15.000 a-aksjer pålydende kr 2.000, balanseført kr 30.000.000. Hver aksje gir samme rett i selskapet. Det ble vedtatt utdelt tilleggsutbytte i februar 2024 med kr 1.605.000,-.

#### Eierstruktur.

Følgende eier aksjer i selskapet:

Navn	Antall	Eierandel	Stemme- rettsandel
Terje Hemnes	5550	37%	37%
Jan Olav Hemnes	300	2%	2%
Norene Hult	4350	29%	29%
Liv Hilde Lund	4350	29%	29%
Judith Hemnes	450	3%	3%
<b>Totalt antall aksjer</b>	<b>15000</b>	<b>100 %</b>	<b>100%</b>

Terje Hemnes, Jan Olav Hemnes, Liv Hilde Lund, Norene Hult, Odd Roar Hult og Torbjørn Lund representerte selskapets styre i 2023.

Torbjørn Lund er selskapets daglige leder. Terje Hemnes er styreleder. Det foreligger ingen opsjoner til å tegne aksjer i selskapet til pålydende.



## *Åkrehamn Trålbøteri AS*

### Note 12 Egenkapital

	Aksje kapital	Annen egenkapital	Sum
Egenkapital pr. 1.1.	30 000 000	65 204 310	95 204 310
Tilleggsutbytte		-1 605 000	-1 605 000
Årets resultat		396 459	396 459
<b>Egenkapital pr. 31.12.</b>	<b>30 000 000</b>	<b>63 995 769</b>	<b>93 995 769</b>

### Note 13 Fordringer og gjeld

Fordringer med forfall senere enn ett år: kr 500.000,-

Langsiktig gjeld med forfall senere enn 5 år:

Gjeld til kredittinstitusjoner: kr 19.509.000,-

Selskapet har to pantelån som løper overfor kredittinstitusjoner

Restlån pr. 31.12.23	Årlig avdrag	Gjenstående Avdragsprofil
12.180.000	630.000	19,3 år
14.000.000	700.000	20 år

**Åkrehamn Trålbøteri AS****Kontantstrømanalyse**

	2023	2022
<b>KONTANTSTRØMMER FRA OPERASJONELLE AKTIVITETER:</b>		
Resultat før skattekostnad og ekstraord. poster	522 173	2 805 953
+ Resultat av ekstraordinære poster før skatter	0	0
- Betalbar skatt	-372 964	-1 018 868
- Utdeling av ekstraordinært utbytte	0	0
- Gevinst ved salg av anleggsmidler	-3 000	-3 000
+ Tap ved salg anleggsmidler	0	0
+ Ordinære avskrivninger	3 728 155	3 731 770
+/- Økning/ nedgang varelager	-442 649	-5 572 584
+/- Økning/ nedgang fordringer (netto)	-1 447 536	-5 806 715
+/- Økning/ nedgang kortsiktig gjeld	-1 614 353	13 838 084
<b>= Netto kontantstrøm fra operasjonelle aktiviteter A)</b>	<b>369 824</b>	<b>7 974 639</b>
<b>KONTANTSTRØMMER FRA INVESTERINGS- AKTIVITETER:</b>		
- Investering i bygninger/ tomter	-14 816 256	-1 036 959
- Investering i forskningsbåt	0	0
- Investering i varige driftsmidler (maskiner/ utstyr)	-1 071 780	-2 058 719
- Investering i finansielle eiendeler	0	0
+ Realisasjon av finansielle eiendeler	0	0
+ Nedskrivninger finansielle eiendeler	0	0
+ Salg av varige driftsmidler (salgssum)	3 000	3 000
+/- Økning/ nedgang langsiktige fordringer	0	0
<b>= Netto kontantstrøm fra investeringsaktiviteter B)</b>	<b>-15 885 036</b>	<b>-3 092 678</b>
<b>KONTANTSTRØMMER FRA FINANSIERINGSAKTIVITETER:</b>		
- Nedsettelse av aksjekapital	0	0
+ Tilgang ny egenkapital - aksjekapital	0	0
+ Opptak av ny langsiktig gjeld	14 000 000	0
- Nedbetaling av langsiktig gjeld	-145 006	-821 419
- Utbytte, avsatt	-1 605 000	-1 605 000
+ Innfrielse/ nedbetaling langsiktige fordringer	0	0
<b>= Netto kontantstrøm fra finansieringsaktiviteter C)</b>	<b>12 249 994</b>	<b>-2 426 419</b>
+/- Netto endring i kontanter og kontantekvivalenter (A+B+C)	-3 265 218	2 455 542
+ Beholding av kontanter og kontantekv. ved periodens begynnelse	5 782 128	3 326 586
<b>= Beholding av kontanter og kontantekv. ved periodens slutt</b>	<b>2 516 910</b>	<b>5 782 128</b>



**ÅRSBERETNING  
ÅR 2023**

**ÅKREHAMN TRÅLBØTERI AS**

Org. nr. 917 526 230



## Virksomhetens art og hvor den drives

Selskapet har sitt hovedkontor i Åkrehamn, Karmøy. Selskapet driver produksjon og reparasjon av tråler og snurrevad og forhandler de fleste aktuelle fiskeredskaper. Produksjonsvirksomheten foregår i sin helhet på Husøy, Karmsund Fiskerihavn. Butikksalg av jernvarer og fiskeredskaper ivaretas både på Husøy og Åkrehamn.

Wireavdelingen driver sin virksomhet på Husøy. Avdelingen fører et velassortert lager av trål, snurpe og kranwirer og produserer løfteredskap av stål og kjetting i tillegg til at det føres et lager av fiberstropper.

Dybdeforholdene ved Husøy anlegget er meget gode og selv fullastede snurpere/ kolmuletrålere kan påregne tilstrekkelig dybdeforhold når de legger til kai.

Jernvareavdelingen har for det vesentligste vært drevet fra hovedanlegget i Åkrehamn. I 2012 etablerte selskapet også butikksalg av jernvarer på Husøy for derfor bedre å kunne betjene industrirelaterte virksomhetsområder for både fiskeflåten og industrien herunder også offshorerettet industriaktivitet. Jernvare avdelingen har et stort og variert lager av ”ordinære jernvarer”, men har i tillegg et godt utvalg innenfor flere spesialiteter som for eksempel skruer, kileremmer, kulelager og elektroverktøy. Videre har avdelingen et stort kontaktnett slik at spesialartikler kan fremskaffes med kort leveringstid. Selskapet lagerfører ca. 30.000 vareartikler og frakter daglig vesentlig med varer rundt i distriktet, hvor industrirelatert virksomhet i den senere tid har stått sentralt.

## Fortsatt drift

Aktiviteten og etterspørsel i selskapets virksomhetsområder vedr. jernvarebutikkene, fiskeri og wireavdeling er god og har økt i forhold til fjoråret. Til tross for økt aktivitet viser resultat før skatt en nedgang og var kr 522.173,- i 2023 sammenlignet med kr 2.805.953 i 2022. Reduksjon i resultat skyldes generell prisstigning på innkjøpte varer. Spesielt svak valutakurs har bidratt til dyre importerte varer, og styret vil ha fokus på kalkyler fremover. Styret vil fortsette å følge med på den generelle bemanningssituasjonen i forhold til aktiviteten, men mener at dagens bemanning er tilpasset det aktivitetsnivået man forventer fremover.

Selskapet startet sin virksomhet i 1955 og har idag en tilfredsstillende egenkapital. Den bokførte egenkapital representerer tilnærmet 61,65% av selskapets regnskapsførte totalkapital pr 31.12.23. Totalkapitalen var pr. 31.12.23 på 152 mill. kr sammenlignet med kr 141 mill. kr. året før.

Selskapet har alltid utarbeidet sine regnskaper etter forsiktige regnskapskriterier. I denne sammenheng kan nevnes:

- regnskapsført latent avsetning for kundetap kr 1.000.000,-
- avsatt for fremtidig garantiansvar kr 1.000.000. Det kan opplyses at det ikke har vært reist slikt ansvar, eller etter det man kjenner til, kan forventes at slikt ansvar kan bli gjort gjeldende.
- nedskrivning for prisfall/ ukuransrisiko knyttet til varer kr 9.820.921.

Ut over dette foreligger det vesentlige merverdier i de bygninger selskapet eier.

Ut fra disse betraktninger bekreftes at forutsetningen for fortsatt drift er til stede og at årsregnskapet for 2023 er satt opp/ utarbeidet i tråd med lov og forsiktig regnskapsskikk. Årsregnskapet gir etter styrets mening et rettviseende bilde av selskapets eiendeler og gjeld, finansielle stilling og resultat.

Det har ikke inntruffet forhold etter regnskapsårets utgang som har betydning for det fremlagte resultat og selskapets stilling. Dog er styret oppmerksom på at markedet på fiskerisiden kan endre seg med tiden foruten at leveransen til offshoremarkedet og skipsindustrien både hva angår nybygg og reparasjoner lett kan slå ut på selskapets årlige salgsinntekter.



## Sentrale risikoer og usikkerhetsfaktorer, herunder finansiell risiko

Selskapet har god tilgang på finansielle ressurser for å ivareta nødvendig arbeidskapital og foreta fremtidige investeringer. Styret er ikke kjent med fremtidige miljøkrav eller endringer i rammebetingelser som vil ramme virksomhetens inntjeningssevne på en negativ måte. For vurdering av selskapets markeder vises til emnet om fremtidig utvikling. Styret kjenner ikke til vesentlige sentrale risikoer eller faktorer som skaper usikkerhet utover det normale.

## Ansvarsforsikring

Det er ikke tegnet forsikring for styrets medlemmer og daglig leder for deres mulige ansvar overfor foretaket og tredjepersoner.

## Arbeidsmiljø

Selskapet fører oversikt over totalt sykefravær blant ansatte. Samlet sykefravær har i driftsåret vært 5,56% og er en økning fra 5,17%. Økningen er ikke vesentlig og styret mener dette skyldes tilfeldig variasjon fra år til år. Styret har fokus på sykefraværet og arbeidet kontinuerlig med å redusere det generelle sykefraværet.

Etter selskapets oppfatning er arbeidsmiljø og den generelle trivsel både ved hovedkontoret i Åkrehamn og på Husøy godt.

Selskapet driver både produksjons og salgsvirksomheten i moderne driftsmessige lokaler. Butikk og lagerlokalene i Åkrehamn var gjenstand for modernisering for noen år tilbake med bl.a. etablering av nytt velferdsrom for de ansatte. I 2019 er kontorer på bøteriavdeling blitt fornyet/renovert. Det er bygget nytt moderne produksjonsbygg for bøterivirksomheten på Husøy i 2020. Ved utforming av bygget er det lagt stor vekt på godt arbeidsmiljø i form av energiøkonomiske løsninger for ventilasjon og gulvvarme. Det er de siste årene blitt foretatt betydelig vedlikehold for å opprettholde gode og sikre arbeidsforhold i kontor- og fellesarealer. Det er i 2023 igangsatt betydelig renoveringsarbeid på eiendommen i Åkrehamn. Dette arbeidet vil også fortsette utover i 2024 og planlagt ferdigstilling er sommeren 2024.

Årets sykefravær utgjør en direkte lønnskostnad på kr 630.809 som tilsvarer 2,08% av selskapets totale personalkostnader.

Selskapet følger gjeldende forskrift om internkontroll – helse, miljø og sikkerhet. I denne forbindelse har man utarbeidet egen internkontroll, HMS-håndbok.

Videre har selskapet lagt vesentlig arbeid ned i utarbeidelse av kvalitetssikrings- og brann-håndbøker.

Selskapet har ikke hatt skader eller arbeidsulykker av noen art i driftsåret. Styret kan heller ikke se at det foreligger svakheter ved arbeidsmiljøet eller de ansattes sikkerhet i dag. Gjeldende HMS kriterier blir til enhver tid oppdatert.

## Likestilling

Selskapet har 58 fast ansatte hvorav 18 er kvinner. Styret har pr. dato 6 medlemmer hvorav 2 er kvinner. Det arbeides aktivt for likestilling innenfor virksomheten. Ved rekruttering, både internt og eksternt prioriteres personlige kvalifikasjoner fremfor kjønn. Gjennomsnittslønn for kvinner er kr 277 pr. time og for menn i heltidsstillinger kr 276 pr time, og det således ingen vesentlig forskjell i timelønn i forhold til kjønn. Selskapet har totalt 10 ansatte i deltidsstillinger, av disse er 7 kvinner. Det er selskapets policy at arbeid av lik verdi skal gi lik lønn. Selskapet har ikke funnet det nødvendig å iverksette spesielle tiltak i forhold til likestilling.

Hva angår forhold for å fremme formål i diskriminerings-/ tilgjengelighetsloven hensyntas disse i den grad det har eller vil få aktualitet. Bedriften er et bevisst forhold til å fremme likestilling, sikre like muligheter og rettigheter og hindre diskriminering på grunn av etnisitet, nasjonal opprinnelse, avstamning, hudfarge, språk, religion og livssyn. Det er blant annet ved rekruttering og nyansettelser etablert rutiner for å sikre likestilling og hindre diskriminering. Man har således ingen planer om å iverksette spesielle tiltak på dette området i umiddelbar fremtid.



## Redegjørelse for aktsomhetsvurderinger etter åpenhetsloven

Selskapet offentliggjør en redegjørelse for aktsomhetsvurderingene etter åpenhetsloven. Denne er tilgjengelig på selskapets nettside [www.tral.no](http://www.tral.no)

## Ytre miljø

Selskapet anvender ikke stoffer i sin produksjonsvirksomhet som i dag forurenser luft eller vann.

Selskapets produksjonsaktivitet medfører heller ikke støy av noen art som rammer det ytre miljø.

All deponering av avfallstoffer kjøres på offentlige fyllplasser. Disse stoffene/ avfallet representerer ikke noen fare for det ytre miljø. Det foreligger således ingen forurensning fra foretakets side hva angår det ytre miljø. Selskapet planlegger derfor heller ikke noen umiddelbare tiltak på området.

## Fremtidig utvikling

Den redegjørelse som er gitt foran skulle i og for seg være tilstrekkelig til også å vurdere den fremtidige utvikling. Ut fra årets resultat og stilling, står man fortsatt sterkt rustet for å møte fremtidig konkurranse og drift.

Styret er ikke opptatt av volumvekst, men heller en sikker drift i takt med en fornuftig og styrt fremdriftsplan.

Hvordan fiskeriet og industrien vil bli de neste driftsår er vanskelig å forutsi, men delvis vil et godt år for fiskeflåten og industrien også ha innvirkning på selskapets aktivitet. Det har vært en vekst i omsetning i samtlige av selskapets produksjon- og tjenesteområder. I fiskeflåten blir enhetene færre og større, således er det å anta at denne kan få innvirkning på selskapets omsetning på primærområder. Styret håper at nærliggende fiskerirelatert industri også vil bidra til å øke aktivitet og lønnsomhet for selskapet. Selskapet foretok i 2017 og 2018 en utvidelse av kaiområdet på Husøy som bidrar til at flere fartøy kan håndteres samtidig. Nytt bøteribygget ble ferdigstilt på Husøy i november/ desember 2020. Bygget vil bidra til en kapasitetsøkning samt en mer effektiv produksjon. I slutten på 2020/ 2021 er det foretatt et betydelig arbeid knyttet til vedlikehold og påkostning bl.a. fundamentering av den eldre delen av kaien på Husøy. Det er også lagt vekt på fasiliteter for å sikre et godt arbeidsmiljø for de ansatte. Virksomheten er dermed rigget for å imøtekomme en økt aktivitet og etterspørsel i fiskerisegmentet. Omsetning innenfor fiskerirelaterte aktiviteter har økt fra 23 til 30,5 MNOK. Omsetning som er knyttet til industrirelatert virksomhet har hatt økning fra 42,3 til nesten 55 MNOK. Handelsvirksomheten av selskapet viser en liten økning på ca 1 MNOK. Styret håper at aktiviteten i fiskeri og industrisektoren vil holde seg. Det forventes at gradvis stigende aktivitet i olje- og offshore industrien vil gi økt volum og bedre fortjenestemarginer relatert til den industrirettede del av selskapets virksomhet.

Totalt sett ser styret positivt på fremtidig drift. Selskapet har tatt opp lån for å finansiere renovering og modernisering av eiendommen i Åkrehamn. Det skal foretas en seksjonering av bygget som muliggjør fremtidig salg av boligseksjoner. Styret er klar over at selskapets låneopptak og dagens rentenivå vil belaste selskapets likviditet og resultat, men mener samtidig at dette er nødvendig for å utvikle og sikre verdiene i eiendommen. Det foreligger etter styrets oppfatning ingen finansiell risiko utover de opplysninger som er gitt i årsoppgjøret for å bedømme selskapets finansielle stilling og resultat. Styret anser at selskapets likviditet, soliditet og egenkapitalandel er tilfredsstillende.

## Forsknings- og utviklingsarbeid

Selskapet har ingen pågående forsknings- og utviklingsprosjekter.



## Disponering


Styret foreslår følgende overskuddsdisponering for regnskapsåret:


Tilleggsutbytte	kr	1.605.000
Overført fra annen egenkapital	kr	<u>-1.208.541</u>
Sum årsresultatanvendelse disponert	kr	<u>396.459</u>

Samlet egenkapital i selskapet utgjør 93.995.769 som tilsier ca 61,65% av selskapets totalkapital. Aksjekapitalen er 30 mill.


Selskapets policy har i alle år vært å styrke egenkapitalen for således å sikre fremtidig drift, de ansattes fremtid, og videre ekspansjon, utbygging og utvikling. Selskapets utbyttepolitikk har kun vært utdeling til aksjonærene i en størrelsesorden som dekker private skatter (formuesskatt) som oppstår i tilknytning til aksjonærenes eierforhold. Det ble derfor besluttet et tilleggsutbytte på kr 1.605.000 i februar 2024.


Åkrehamn, 19. juni 2024

  
Terje Hemnes  
styreleder

  
Jan Olav Hemnes  
styremedlem

  
Liv Hilde Lund  
styremedlem

  
Norene Hult  
styremedlem

  
Torbjørn Lund  
styremedlem/daglig leder

  
Odd Roar Hult  
styremedlem



## VATNEM REVISJON AS

STATSAUTORISERTE REVISORER/ SIVILØKONOMER  
Org.nr. 988 075 167

Til generalforsamlingen i Åkrehamn Trålbøteri AS

### Uavhengig revisors beretning

#### Konklusjon

Vi har revidert årsregnskapet for Åkrehamn Trålbøteri AS som viser et overskudd på kr 396.459. Årsregnskapet består av balanse per 31. desember 2023, resultatregnskap, og kontantstrømpoppstilling for regnskapsåret avsluttet per denne datoen og noter til årsregnskapet, herunder et sammendrag av viktige regnskapsprinsipper.

Etter vår mening

- oppfyller årsregnskapet gjeldende lovkrav, og
- gir årsregnskapet et rettviseende bilde av selskapets finansielle stilling per 31. desember 2023, og av dets resultater og kontantstrømmer for regnskapsåret avsluttet per denne datoen i samsvar med regnskapslovens regler og god regnskapsskikk i Norge.

#### Grunnlag for konklusjonen

Vi har gjennomført revisjonen i samsvar med International Standards on Auditing (ISA-ene). Våre oppgaver og plikter i henhold til disse standardene er beskrevet nedenfor under *Revisors oppgaver og plikter ved revisjonen av årsregnskapet*. Vi er uavhengige av selskapet i samsvar med kravene i relevante lover og forskrifter i Norge og International Code of Ethics for Professional Accountants (inkludert internasjonale uavhengighetsstandarder) utstedt av International Ethics Standards Board for Accountants (IESBA-reglene), og vi har overholdt våre øvrige etiske forpliktelser i samsvar med disse kravene. Innhentet revisjonsbevis er etter vår vurdering tilstrekkelig og hensiktsmessig som grunnlag for vår konklusjon.

#### Øvrig informasjon

Styret og daglig leder (ledelsen) er ansvarlige for informasjonen i årsberetningen. Øvrig informasjon omfatter informasjon i årsberetningen. Vår konklusjon om årsregnskapet ovenfor dekker ikke informasjonen i årsberetningen.

I forbindelse med revisjonen av årsregnskapet er det vår oppgave å lese årsberetningen. Formålet er å vurdere hvorvidt det foreligger vesentlig inkonsistens mellom årsberetningen og årsregnskapet og den kunnskap vi har opparbeidet oss under revisjonen av årsregnskapet, eller hvorvidt informasjon i årsberetningen ellers fremstår som vesentlig feil. Vi har plikt til å rapportere dersom årsberetningen fremstår som vesentlig feil. Vi har ingenting å rapportere i så henseende.

Basert på kunnskapen vi har opparbeidet oss i revisjonen, mener vi at årsberetningen

- er konsistent med årsregnskapet og
- inneholder de opplysninger som skal gis i henhold til gjeldende lovkrav.

#### Ledelsens ansvar for årsregnskapet

Ledelsen er ansvarlige for å utarbeide årsregnskapet og for at det gir et rettviseende bilde i samsvar med regnskapslovens regler og god regnskapsskikk i Norge. Ledelsen er også ansvarlig for slik internkontroll som den finner nødvendig for å kunne utarbeide et årsregnskap som ikke inneholder vesentlig feilinformasjon, verken som følge av misligheter eller utilsiktede feil.

Ved utarbeidelsen av årsregnskapet må ledelsen ta standpunkt til selskapets evne til fortsatt drift og opplyse om forhold av betydning for fortsatt drift. Forutsetningen om fortsatt drift skal legges til grunn for årsregnskapet så lenge det ikke er sannsynlig at virksomheten vil bli avvirket.



*Revisors oppgaver og plikter ved revisjonen av årsregnskapet*

Vårt mål er å oppnå betryggende sikkerhet for at årsregnskapet som helhet ikke inneholder vesentlig feilinformasjon, verken som følge av misligheter eller utilsiktede feil, og å avgi en revisjonsberetning som inneholder vår konklusjon. Betryggende sikkerhet er en høy grad av sikkerhet, men ingen garanti for at en revisjon utført i samsvar med ISA-ene, alltid vil avdekke vesentlig feilinformasjon. Feilinformasjon kan oppstå som følge av misligheter eller utilsiktede feil. Feilinformasjon er å anse som vesentlig dersom den enkeltvis eller samlet med rimelighet kan forventes å påvirke de økonomiske beslutningene som brukerne foretar på grunnlag av årsregnskapet.

For videre beskrivelse av revisors oppgaver og plikter vises det til:  
<https://revisorforeningen.no/revisjonsberetninger>

Haugesund, 19. juni 2024

**Vatnem Revisjon AS**  
**Vatnem Revisjon AS**  
Statsautoriserte revisorer  
Org.nr. NO 988 073 167  
Hein Vatnem  
Statsautorisert revisor