



## ÅRSREGNSKAPET FOR REGNSKAPSÅRET 2023 - GENERELL INFORMASJON

### Enheten

Organisasjonsnummer: 989 121 537  
Organisasjonsform: Aksjeselskap  
Foretaksnavn: SCANCO AS  
Forretningsadresse: Litleåsvegen 57  
5132 NYBORG

### Regnskapsår

Årsregnskapets periode: 01.01.2023 - 31.12.2023

### Konsern

Morselskap i konsern: Nei

### Regnskapsregler

Regler for små foretak benyttet: Ja  
Benyttet ved utarbeidelsen av årsregnskapet til selskapet: Regnskapslovens alminnelige regler

### Årsregnskapet fastsatt av kompetent organ

Bekreftet av representant for selskapet: Jarle Bødtker  
Dato for fastsettelse av årsregnskapet: 27.06.2024

### Grunnlag for avgivelse

År 2023: Årsregnskapet er elektronisk innlevert  
År 2022: Tall er hentet fra elektronisk innlevert årsregnskap fra 2023

*Det er ikke krav til at årsregnskapet m.v. som sendes til Regnskapsregisteret er undertegnet. Kontrollen på at dette er utført ligger hos revisor/enhetens øverste organ. Sikkerheten ivaretas ved at innsender har rolle/rettighet for innsending av årsregnskapet via Altinn, og ved at det bekreftes at årsregnskapet er fastsatt av kompetent organ.*

Brønnøysundregistrene, 11.05.2025



## Resultatregnskap

| Beløp i: NOK                                 | Note    | 2023              | 2022              |
|--|---------|-------------------|-------------------|
| <b>RESULTATREGNSKAP</b>                      |         |                   |                   |
| <b>Inntekter</b>                             |         |                   |                   |
| Salgsinntekt                                 |         | 15 302 145        | 10 117 789        |
| Annen driftsinntekt                          |         | 52 650            | 135 748           |
| <b>Sum inntekter</b>                         |         | <b>15 354 795</b> | <b>10 253 537</b> |
| <b>Kostnader</b>                             |         |                   |                   |
| Varekostnad                                  |         | 5 120 221         | 2 775 012         |
| Lønnskostnad                                 | 2, 3, 3 | 2 475 165         | 2 202 099         |
| Avskrivning                                  | 4       | 279 825           | 268 039           |
| Annen driftskostnad                          | 2       | 6 134 801         | 4 875 820         |
| <b>Sum kostnader</b>                         |         | <b>14 010 012</b> | <b>10 120 970</b> |
| <b>Driftsresultat</b>                        |         | <b>1 344 783</b>  | <b>132 567</b>    |
| <b>Finansinntekter og finanskostnader</b>    |         |                   |                   |
| Annen finansinntekt                          |         | 275 958           | 104 991           |
| <b>Sum finansinntekter</b>                   |         | <b>275 958</b>    | <b>104 991</b>    |
| Rentekostnad til foretak i samme konsern     |         | 249 789           | 181 757           |
| Annen finanskostnad                          |         | 259 050           | 137 908           |
| <b>Sum finanskostnader</b>                   |         | <b>508 839</b>    | <b>319 665</b>    |
| <b>Netto finans</b>                          |         | <b>-232 881</b>   | <b>-214 674</b>   |
| <b>Ordinært resultat før skattekostnad</b>   |         | <b>1 111 902</b>  | <b>-82 107</b>    |
| Skattekostnad på ordinært resultat           | 5       | 113 887           |                   |
| <b>Ordinært resultat etter skattekostnad</b> |         | <b>998 015</b>    | <b>-82 107</b>    |
| <b>Årsresultat</b>                           |         | <b>998 015</b>    | <b>-82 107</b>    |
| <b>Overføringer og disponeringer</b>         |         |                   |                   |
| Overføringer annen egenkapital               | 6       | 998 015           | -82 107           |
| <b>Sum overføringer og disponeringer</b>     |         | <b>998 015</b>    | <b>-82 107</b>    |



## Balanse

| Beløp i: NOK                                       | Note | 2023              | 2022              |
|--|------|-------------------|-------------------|
| <b>BALANSE - EIENDELER</b>                         |      |                   |                   |
| <b>Anleggsmidler</b>                               |      |                   |                   |
| <b>Immaterielle eiendeler</b>                      |      |                   |                   |
| Konsesjoner, patenter, lisenser, varemerker        |      | 36 471            | 36 471            |
| <b>Sum immaterielle eiendeler</b>                  |      | <b>36 471</b>     | <b>36 471</b>     |
| <b>Varige driftsmidler</b>                         |      |                   |                   |
| Maskiner og anlegg                                 | 4    | 448 612           | 637 391           |
| Driftsløsøre, inventar, verktøy, kontormaskiner ol | 4    | 879 972           | 294 737           |
| <b>Sum varige driftsmidler</b>                     |      | <b>1 328 584</b>  | <b>932 128</b>    |
| <b>Finansielle anleggsmidler</b>                   |      |                   |                   |
| Andre fordringer                                   | 3    | 122 500           | 122 500           |
| <b>Sum finansielle anleggsmidler</b>               |      | <b>122 500</b>    | <b>122 500</b>    |
| <b>Sum anleggsmidler</b>                           |      | <b>1 487 555</b>  | <b>1 091 099</b>  |
| <b>Omløpsmidler</b>                                |      |                   |                   |
| <b>Varer</b>                                       |      |                   |                   |
| <b>Sum varer</b>                                   |      | <b>3 419 045</b>  | <b>3 483 617</b>  |
| <b>Fordringer</b>                                  |      |                   |                   |
| Kundefordringer                                    | 7, 7 | 1 384 244         | 1 281 030         |
| Andre fordringer                                   | 7, 7 | 313 566           | 79 035            |
| <b>Sum fordringer</b>                              |      | <b>1 697 810</b>  | <b>1 360 065</b>  |
| <b>Bankinnskudd, kontanter og lignende</b>         |      |                   |                   |
| <b>Sum bankinnskudd, kontanter og lignende</b>     | 8    | <b>7 436 860</b>  | <b>6 129 550</b>  |
| <b>Sum omløpsmidler</b>                            |      | <b>12 553 715</b> | <b>10 973 232</b> |
| <b>SUM EIENDELER</b>                               |      | <b>14 041 270</b> | <b>12 064 331</b> |

## BALANSE - EGENKAPITAL OG GJELD



## Balanse

| Beløp i: NOK                      | Note        | 2023              | 2022              |
|-----------------------------------|-------------|-------------------|-------------------|
| <b>Egenkapital</b>                |             |                   |                   |
| <b>Innskutt egenkapital</b>       |             |                   |                   |
| Aksjekapital                      | 6, 9        | 400 000           | 400 000           |
| <b>Sum innskutt egenkapital</b>   |             | <b>400 000</b>    | <b>400 000</b>    |
| <b>Opptjent egenkapital</b>       |             |                   |                   |
| Annen egenkapital                 | 6           | 7 982 454         | 6 984 438         |
| <b>Sum opptjent egenkapital</b>   |             | <b>7 982 454</b>  | <b>6 984 438</b>  |
| <b>Sum egenkapital</b>            |             | <b>8 382 454</b>  | <b>7 384 438</b>  |
| <b>Gjeld</b>                      |             |                   |                   |
| <b>Langsiktig gjeld</b>           |             |                   |                   |
| <b>Annen langsiktig gjeld</b>     |             |                   |                   |
| Øvrig langsiktig gjeld            | 4, 7, 7     | 3 400 869         | 3 354 552         |
| <b>Sum annen langsiktig gjeld</b> |             | <b>3 400 869</b>  | <b>3 354 552</b>  |
| <b>Sum langsiktig gjeld</b>       |             | <b>3 400 869</b>  | <b>3 354 552</b>  |
| <b>Kortsiktig gjeld</b>           |             |                   |                   |
| Leverandørgjeld                   | 7, 7        | 1 208 376         | 718 193           |
| Betalbar skatt                    | 5           | 113 887           |                   |
| Skyldige offentlige avgifter      | 8           | 359 132           | 363 484           |
| Annen kortsiktig gjeld            | 6, 7,<br>10 | 576 552           | 243 664           |
| <b>Sum kortsiktig gjeld</b>       |             | <b>2 257 947</b>  | <b>1 325 341</b>  |
| <b>Sum gjeld</b>                  |             | <b>5 658 816</b>  | <b>4 679 893</b>  |
| <b>SUM EGENKAPITAL OG GJELD</b>   |             | <b>14 041 270</b> | <b>12 064 331</b> |



## Brønnøysundregistrene

### ÅRSREGNSKAP FOR REGNSKAPSÅRET 2023 - GENERELL INFORMASJON

Journalnummer: 2024 574738

#### Enheten

Organisasjonsnummer: 989 121 537  
Organisasjonsform: Aksjeselskap  
Foretaksnavn: SCANCO AS  
Forretningsadresse: Littleåsvegen 57  
5132 NYBORG

#### Regnskapsår

Årsregnskapets periode: 01.01.2023 - 31.12.2023

#### Konsern

Morselskap i konsern: Nei

#### Regnskapsregler

Regler for små foretak benyttet: Ja  
Benyttet ved utarbeidelsen av  
årsregnskapet til selskapet: Regnskapslovens alminnelige regler

#### Årsregnskapet fastsatt av kompetent organ

Bekreftet av representant for selskapet: Jarle Bødtker  
Dato for fastsettelse av årsregnskapet: 27.06.2024

#### Grunnlag for avgivelse

År 2023: Årsregnskap er elektronisk innlevert.  
År 2022: Tall er hentet fra elektronisk innlevert årsregnskap fra 2023.

*Det er ikke krav til at årsregnskapet m.v. som sendes til Regnskapsregisteret er undertegnet. Kontrollen på at dette er utført ligger hos revisor/enhetens øverste organ. Sikkerheten ivaretas ved at innsender har rolle/rettighet for innsending av årsregnskapet via Altinn, og ved at det bekreftes at årsregnskapet er fastsatt av kompetent organ.*

Brønnøysundregistrene, 04.07.2024



Organisasjonsnr: 989 121 537  
SCANCO AS

## RESULTATREGNSKAP

| <b>Beløp i: NOK</b>                          | <b>Note</b> | <b>2023</b>       | <b>2022</b>       |
|--|-------------|-------------------|-------------------|
| <b>RESULTATREGNSKAP</b>                      |             |                   |                   |
| <b>Inntekter</b>                             |             |                   |                   |
| Salgsinntekt                                 |             | 15 302 145        | 10 117 789        |
| Annen driftsinntekt                          |             | 52 650            | 135 748           |
| <b>Sum inntekter</b>                         |             | <b>15 354 795</b> | <b>10 253 537</b> |
| <b>Kostnader</b>                             |             |                   |                   |
| Varekostnad                                  |             | 5 120 221         | 2 775 012         |
| Lønnskostnad                                 | 2, 3, 3     | 2 475 165         | 2 202 099         |
| Avskrivning                                  | 4           | 279 825           | 268 039           |
| Annen driftskostnad                          | 2           | 6 134 801         | 4 875 820         |
| <b>Sum kostnader</b>                         |             | <b>14 010 012</b> | <b>10 120 970</b> |
| <b>Driftsresultat</b>                        |             | <b>1 344 783</b>  | <b>132 567</b>    |
| <b>Finansinntekter og finanskostnader</b>    |             |                   |                   |
| Annen finansinntekt                          |             | 275 958           | 104 991           |
| <b>Sum finansinntekter</b>                   |             | <b>275 958</b>    | <b>104 991</b>    |
| Rentekostnad til foretak i samme konsern     |             | 249 789           | 181 757           |
| Annen finanskostnad                          |             | 259 050           | 137 908           |
| <b>Sum finanskostnader</b>                   |             | <b>508 839</b>    | <b>319 665</b>    |
| <b>Netto finans</b>                          |             | <b>-232 881</b>   | <b>-214 674</b>   |
| <b>Ordinært resultat før skattekostnad</b>   |             |                   |                   |
| Skattekostnad på ordinært resultat           | 5           | 113 887           |                   |
| <b>Ordinært resultat etter skattekostnad</b> |             | <b>998 015</b>    | <b>-82 107</b>    |
| <b>Årsresultat</b>                           |             | <b>998 015</b>    | <b>-82 107</b>    |
| <b>Overføringer og disponeringer</b>         |             |                   |                   |
| Overføringer annen egenkapital               | 6           | 998 015           | -82 107           |
| <b>Sum overføringer og disponeringer</b>     |             | <b>998 015</b>    | <b>-82 107</b>    |



Organisasjonsnr: 989 121 537  
SCANCO AS

## BALANSE

| Beløp i: NOK | Note | 2023 | 2022 |
|--------------|------|------|------|
|--------------|------|------|------|

### BALANSE - EIENDELER

#### Anleggsmidler

##### Immaterielle eiendeler

|  |  |               |               |
|--|--|---------------|---------------|
| Konsesjoner, patenter,<br>lisenser, varemerker |  | 36 471        | 36 471        |
| <b>Sum immaterielle eiendeler</b>              |  | <b>36 471</b> | <b>36 471</b> |

##### Varige driftsmidler

|   |   |                  |                |
|---|---|------------------|----------------|
| Maskiner og anlegg                                    | 4 | 448 612          | 637 391        |
| Driftsløsøre, inventar,<br>verktøy, kontormaskiner ol | 4 | 879 972          | 294 737        |
| <b>Sum varige driftsmidler</b>                        |   | <b>1 328 584</b> | <b>932 128</b> |

##### Finansielle anleggsmidler

|  |   |                |                |
|--|---|----------------|----------------|
| Andre fordringer                         | 3 | 122 500        | 122 500        |
| <b>Sum finansielle<br/>anleggsmidler</b> |   | <b>122 500</b> | <b>122 500</b> |

|                          |  |                  |                  |
|--------------------------|--|------------------|------------------|
| <b>Sum anleggsmidler</b> |  | <b>1 487 555</b> | <b>1 091 099</b> |
|--------------------------|--|------------------|------------------|

#### Omløpsmidler

##### Varer

|                  |  |                  |                  |
|------------------|--|------------------|------------------|
| <b>Sum varer</b> |  | <b>3 419 045</b> | <b>3 483 617</b> |
|------------------|--|------------------|------------------|

##### Fordringer

|                       |      |                  |                  |
|-----------------------|------|------------------|------------------|
| Kundefordringer       | 7, 7 | 1 384 244        | 1 281 030        |
| Andre fordringer      | 7, 7 | 313 566          | 79 035           |
| <b>Sum fordringer</b> |      | <b>1 697 810</b> | <b>1 360 065</b> |

##### Bankinnskudd, kontanter og lignende

|  |   |                  |                  |
|--|---|------------------|------------------|
| <b>Sum bankinnskudd,<br/>kontanter og lignende</b> | 8 | <b>7 436 860</b> | <b>6 129 550</b> |
|--|---|------------------|------------------|

|                         |  |                   |                   |
|-------------------------|--|-------------------|-------------------|
| <b>Sum omløpsmidler</b> |  | <b>12 553 715</b> | <b>10 973 232</b> |
|-------------------------|--|-------------------|-------------------|

|                      |  |                   |                   |
|----------------------|--|-------------------|-------------------|
| <b>SUM EIENDELER</b> |  | <b>14 041 270</b> | <b>12 064 331</b> |
|----------------------|--|-------------------|-------------------|

### BALANSE - EGENKAPITAL OG GJELD

#### Egenkapital

##### Innskutt egenkapital

|                                 |      |                |                |
|---------------------------------|------|----------------|----------------|
| Aksjekapital                    | 6, 9 | 400 000        | 400 000        |
| <b>Sum innskutt egenkapital</b> |      | <b>400 000</b> | <b>400 000</b> |

##### Opptjent egenkapital

|                   |   |           |           |
|-------------------|---|-----------|-----------|
| Annen egenkapital | 6 | 7 982 454 | 6 984 438 |
|-------------------|---|-----------|-----------|



|                                   |          |                   |                   |
|-----------------------------------|----------|-------------------|-------------------|
| <b>Sum opptjent egenkapital</b>   |          | <b>7 982 454</b>  | <b>6 984 438</b>  |
| <b>Sum egenkapital</b>            |          | <b>8 382 454</b>  | <b>7 384 438</b>  |
| <b>Gjeld</b>                      |          |                   |                   |
| <b>Langsiktig gjeld</b>           |          |                   |                   |
| <b>Annen langsiktig gjeld</b>     |          |                   |                   |
| Øvrig langsiktig gjeld            | 4, 7, 7  | 3 400 869         | 3 354 552         |
| <b>Sum annen langsiktig gjeld</b> |          | <b>3 400 869</b>  | <b>3 354 552</b>  |
| <b>Sum langsiktig gjeld</b>       |          | <b>3 400 869</b>  | <b>3 354 552</b>  |
| <b>Kortsiktig gjeld</b>           |          |                   |                   |
| Leverandørgjeld                   | 7, 7     | 1 208 376         | 718 193           |
| Betalbar skatt                    | 5        | 113 887           |                   |
| Skyldige offentlige avgifter      | 8        | 359 132           | 363 484           |
| Annen kortsiktig gjeld            | 6, 7, 10 | 576 552           | 243 664           |
| <b>Sum kortsiktig gjeld</b>       |          | <b>2 257 947</b>  | <b>1 325 341</b>  |
| <b>Sum gjeld</b>                  |          | <b>5 658 816</b>  | <b>4 679 893</b>  |
| <b>SUM EGENKAPITAL OG GJELD</b>   |          | <b>14 041 270</b> | <b>12 064 331</b> |



Organisasjonsnr: 989 121 537  
SCANCO AS

**NOTEOPPLYSNINGER - SELSKAP** - alle poster oppgitt i hele tall

**Note**  
9

**Antall aksjer og aksjeeiere**

| <u>Aksjeklasse</u>           | <u>Ant. aksjer</u> | <u>Pålydende</u>     | <u>Bokført verdi</u> |
|------------------------------|--------------------|----------------------|----------------------|
| Ordinære aksjer              | 4000.00            | 100.00               | 400000.00            |
| <u>Aksjeeiere - fritekst</u> | <u>Antall</u>      | <u>Eierandel</u>     | <u>Aksjeklasse</u>   |
| JB Holding & Consulting AS   | 2000.00            | 50.00%               | Ordinære aksjer      |
| HHK Holding & Consulting AS  | 2000.00            | 50.00%               | Ordinære aksjer      |
| <u>Sum</u>                   | <u>Sum antall</u>  | <u>Sum eierandel</u> |                      |
|                              | 4000.00            | 100.00%              |                      |

**Note**  
2

**Lønn og ytelser**

| <u>Lønn</u>               | <u>Årets</u> | <u>Fjorårets</u> |
|---------------------------|--------------|------------------|
|                           | 1990076.00   | 1749384.00       |
| <u>Arbeidsqiveravgift</u> | <u>Årets</u> | <u>Fjorårets</u> |
|                           | 302573.00    | 263785.00        |
| <u>Pensjonskostnader</u>  | <u>Årets</u> | <u>Fjorårets</u> |
|                           | 44292.00     | 58870.00         |
| <u>Andre ytelser</u>      | <u>Årets</u> | <u>Fjorårets</u> |
|                           | 138224.00    | 130060.00        |
| <u>Sum lønnskostnader</u> | <u>Årets</u> | <u>Fjorårets</u> |
|                           | 2475165.00   | 2202099.00       |

**Note**

**Ytelser til ledende personer**  
Er det gitt ytelser til ledende person: Nei

**Ytelser til daglig leder**

| <u>Ytelser</u> | <u>Lønn</u> | <u>Pensj.forpl.</u> | <u>Andre godtgj.</u> |
|----------------|-------------|---------------------|----------------------|
|----------------|-------------|---------------------|----------------------|



Daglig leder er ikke ansatt i selskapet og har dermed ikke fått utbetalt lønn. Daglig leder har en ordning der lønn faktureres som konsulenthonorar gjennom JB Holding & Consulting. Styrehonorar på kroner 60 000 er utbetalt.

## Note

### Ytelser til revisjon

| <u>Revisjon</u>                     | <u>Årets</u> | <u>Fjorårets</u> |
|-------------------------------------|--------------|------------------|
|                                     | 88000.00     | 76230.00         |
| <u>Sum godtgjørelse til revisor</u> | <u>Årets</u> | <u>Fjorårets</u> |
|                                     | 88000.00     | 76230.00         |

## Note

### Antall årsverk i regnskapsåret

Virksomheten har hatt følgende antall årsverk:  
4.50

## Note

### Lån og sikkerhetsstillelse til ledende personer og aksjeeiere

Er det gitt lån eller sikkerhetsstillelse til ledende personer: Nei

Det er ikke gitt lån eller sikkerhetsstillelse til ledende ansatte, styremedlemmer eller aksjonærer.

| <u>Omløpsmidler</u> | <u>Startdato</u> | <u>Sluttdato</u> | <u>Endring</u> |
|---------------------|------------------|------------------|----------------|
|---------------------|------------------|------------------|----------------|

| <u>Skattemessig fremf.undersk.</u> | <u>Startdato</u> | <u>Sluttdato</u> | <u>Endring</u> |
|------------------------------------|------------------|------------------|----------------|
|------------------------------------|------------------|------------------|----------------|

| <u>Kortsiktig gjeld</u> | <u>Startdato</u> | <u>Sluttdato</u> | <u>Endring</u> |
|-------------------------|------------------|------------------|----------------|
|-------------------------|------------------|------------------|----------------|



**Scanco AS**

---

## **Årsrapport for 2023**

**Årsregnskap**  
- Resultatregnskap  
- Balanse  
- Noter

**Revisjonsberetning**

---

*29*

**Scanco AS****Resultatregnskap**

|  | Note | 2023              | 2022              |
|--|------|-------------------|-------------------|
| <b>Driftsinntekter</b>                     |      |                   |                   |
| Salgsinntekt                               |      | 15 302 145        | 10 117 789        |
| Annen driftsinntekt                        |      | 52 650            | 135 748           |
| <b>Sum driftsinntekter</b>                 |      | <b>15 354 795</b> | <b>10 253 537</b> |
| <b>Driftskostnader</b>                     |      |                   |                   |
| Varekostnad                                |      | 5 120 221         | 2 775 012         |
| Lønnskostnad                               | 2, 3 | 2 475 165         | 2 202 099         |
| Avskrivning                                | 4    | 279 825           | 268 039           |
| Annen driftskostnad                        | 2    | 6 134 801         | 4 875 820         |
| <b>Sum driftskostnader</b>                 |      | <b>14 010 012</b> | <b>10 120 970</b> |
| <b>Driftsresultat</b>                      |      | <b>1 344 783</b>  | <b>132 567</b>    |
| <b>Finansinntekter og finanskostnader</b>  |      |                   |                   |
| Annen finansinntekt                        |      | 275 958           | 104 991           |
| Rentekostnad til foretak i samme konsern   |      | 249 789           | 181 757           |
| Annen finanskostnad                        |      | 259 050           | 137 908           |
| <b>Netto finansposter</b>                  |      | <b>-232 881</b>   | <b>-214 674</b>   |
| <b>Ordinært resultat før skattekostnad</b> |      | <b>1 111 902</b>  | <b>-82 107</b>    |
| Skattekostnad på ordinært resultat         | 5    | 113 887           | 0                 |
| <b>Årsresultat</b>                         |      | <b>998 015</b>    | <b>-82 107</b>    |
| <b>Overføringer og disponeringer</b>       |      |                   |                   |
| Overføringer annen egenkapital             | 6    | 998 015           | -82 107           |

7.9



**Scanco AS**

**Balanse pr. 31. desember**

|  | Note | 2023              | 2022              |
|--|------|-------------------|-------------------|
| <b>Anleggsmidler</b>                               |      |                   |                   |
| <i>Immaterielle eiendeler</i>                      |      |                   |                   |
| Konsesjoner, patenter, lisenser, varemerker        |      | 36 471            | 36 471            |
| Sum immaterielle eiendeler                         |      | <u>36 471</u>     | <u>36 471</u>     |
| <i>Varige driftsmidler</i>                         |      |                   |                   |
| Maskiner og anlegg                                 | 4    | 448 612           | 637 391           |
| Driftsløsøre, inventar, verktøy, kontormaskiner ol | 4    | 879 972           | 294 737           |
| Sum varige driftsmidler                            |      | <u>1 328 584</u>  | <u>932 128</u>    |
| <i>Finansielle anleggsmidler</i>                   |      |                   |                   |
| Andre fordringer                                   |      | 122 500           | 122 500           |
| Sum finansielle anleggsmidler                      |      | <u>122 500</u>    | <u>122 500</u>    |
| Sum anleggsmidler                                  |      | <u>1 487 555</u>  | <u>1 091 099</u>  |
| <b>Omløpsmidler</b>                                |      |                   |                   |
| Varer  |      | <u>3 419 045</u>  | <u>3 483 617</u>  |
| <i>Fordringer</i>                                  |      |                   |                   |
| Kundefordringer                                    | 7    | 1 384 244         | 1 281 030         |
| Andre fordringer                                   | 7    | 313 566           | 79 035            |
| Sum fordringer                                     |      | <u>1 697 810</u>  | <u>1 360 065</u>  |
| Bankinnskudd, kontanter og lignende                | 8    | <u>7 436 860</u>  | <u>6 129 550</u>  |
| Sum omløpsmidler                                   |      | <u>12 553 715</u> | <u>10 973 232</u> |
| Sum eiendeler                                      |      | <u>14 041 270</u> | <u>12 064 331</u> |

*JB*





**Scanco AS**


**Balanse pr. 31. desember**


|                               | Note | 2023       | 2022       |
|-------------------------------|------|------------|------------|
| <b>Egenkapital</b>            |      |            |            |
| <i>Innskutt egenkapital</i>   |      |            |            |
| Aksjekapital                  | 6, 9 | 400 000    | 400 000    |
| Sum innskutt egenkapital      |      | 400 000    | 400 000    |
| <i>Opptjent egenkapital</i>   |      |            |            |
| Annen egenkapital             | 6    | 7 982 454  | 6 984 438  |
| Sum opptjent egenkapital      |      | 7 982 454  | 6 984 438  |
| Sum egenkapital               |      | 8 382 454  | 7 384 438  |
| <b>Gjeld</b>                  |      |            |            |
| <i>Annen langsiktig gjeld</i> |      |            |            |
| Øvrig langsiktig gjeld        | 4, 7 | 3 400 869  | 3 354 552  |
| Sum annen langsiktig gjeld    |      | 3 400 869  | 3 354 552  |
| <i>Kortsiktig gjeld</i>       |      |            |            |
| Leverandørgjeld               | 7    | 1 208 376  | 718 193    |
| Betalbar skatt                | 5    | 113 887    | 0          |
| Skyldige offentlige avgifter  | 8    | 359 132    | 363 484    |
| Annen kortsiktig gjeld        | 10   | 576 552    | 243 664    |
| Sum kortsiktig gjeld          |      | 2 257 947  | 1 325 341  |
| Sum gjeld                     |      | 5 658 816  | 4 679 893  |
| Sum egenkapital og gjeld      |      | 14 041 270 | 12 064 331 |

31. desember 2023  
Bergen, 27. Juni 2024

  
Jørgen Bødtker  
daglig leder, styremedlem

  
Lene Bødtker  
styremedlem

  
Arve Egil Håbjørg  
styremedlem

  
Steffen Akسدal  
styreleder

  
Jon-Erik Kristiansen  
styremedlem

J.B



## Scanco AS

---

### Noter til regnskapet for 2023

#### Note 1 - Regnskapsprinsipp

Årsregnskapet er satt opp i samsvar med regnskapslovens bestemmelser og god regnskapsskikk for små foretak.

#### *Salgsinntekter*

Inntektsføring ved salg av varer skjer på leveringstidspunktet. Tjenester inntektsføres i takt med utførelsen. Andelen av salgsinntekter som knytter seg til fremtidige serviceytelser balanseføres som uopptjent inntekt ved salget, og inntektsføres deretter i takt med levering av ytelsene.

#### *Klassifisering og vurdering av balanseposter*

Omløpsmidler og kortsiktig gjeld omfatter poster som forfaller til betaling innen ett år etter balansedagen, samt poster som knytter seg til varekretsløpet. Øvrige poster er klassifisert som anleggsmiddel/langsiktig gjeld.

Omløpsmidler vurderes til laveste av anskaffelseskost og virkelig verdi. Kortsiktig gjeld balanseføres til nominelt beløp på etableringstidspunktet.

Anleggsmidler vurderes til anskaffelseskost, men nedskrives til virkelig verdi ved verdifall som ikke forventes å være forbigående. Anleggsmidler med begrenset økonomisk levetid avskrives planmessig. Langsiktig gjeld balanseføres til nominelt beløp på etableringstidspunktet.

#### *Fordringer*

Kundefordringer og andre fordringer er oppført i balansen til pålydende etter fradrag for avsetning til forventet tap. Avsetning til tap gjøres på grunnlag av individuelle vurderinger av de enkelte fordringene.

#### *Varebeholdninger*

Lager av innkjøpte varer er verdsatt til laveste av anskaffelseskost og virkelig verdi. Anskaffelseskost vurderes etter FIFO- prinsippet. Egentilvirkede ferdigvarer og varer under tilvirkning er vurdert til full tilvirkningskost. Det foretas nedskriving for påregnelig ukurans.

#### *Betingede utfall*

Avsetning for usikre forpliktelser gjøres på bakgrunn av beste estimat basert på den informasjon som er tilgjengelig når årsregnskapet avlegges, jf. regnskapsloven 4-2.

#### *Valuta*

Pengeposter i utenlandsk valuta er vurdert til kursen ved regnskapsårets slutt.

#### *Varige driftsmidler*

Varige driftsmidler balanseføres og avskrives over driftsmidlets forventede økonomiske levetid. Direkte vedlikehold av driftsmidler kostnadsføres løpende under driftskostnader, mens påkostninger eller forbedringer tillegges driftsmidlets kostpris og avskrives i takt med driftsmidlet. Dersom gjenvinnbart beløp av driftsmiddelet er lavere enn balanseført verdi foretas nedskriving til gjenvinnbart beløp. Gjenvinnbart beløp er det høyeste av netto salgsverdi og verdi i bruk. Verdi i bruk er nåverdien av de fremtidige kontantstrømmene som eiendelen vil generere.



**Scanco AS**

**Noter til regnskapet for 2023**

**Leasing / leieavtaler**

Leieavtaler på maskiner er klassifisert som finansiell leasing i samsvar med avtalens reelle innhold. Tilhørende eiendeler og forpliktelser er balanseført. Andre leieavtaler klassifiseres som operasjonelle.

**Pensjoner**

Pensjonsforpliktelser er finansiert via sikrede ordninger og er ikke balanseført. Pensjonspremien anses som pensjonskostnad og klassifiseres som lønnskostnad i resultatregnskapet.

**Skatter**

Skattekostnaden i resultatregnskapet omfatter både periodens betalbare skatt og endring i utsatt skatt. Utsatt skatt er beregnet med 22 % på grunnlag av de midlertidige forskjeller som eksisterer mellom regnskapsmessige og skattemessige verdier, samt ligningsmessig underskudd til fremføring ved utgangen av regnskapsåret. Skatteøkende og skattereduserende midlertidige forskjeller som reverserer eller kan reversere i samme periode er utlignet og nettoført. Netto utsatt balanseføres ikke i tråd med god regnskapsskikk for små foretak.

**Note 2 - Lønnskostnader, antall ansatte, lån til ansatte og godtgjørelse til revisor**

| <b>Lønnskostnader</b> | <b>2023</b>      | <b>2022</b>      |
|-----------------------|------------------|------------------|
| Lønninger             | 1 990 076        | 1 749 384        |
| Arbeidsgiveravgift    | 302 573          | 263 785          |
| Pensjonskostnader     | 44 292           | 58 870           |
| Andre ytelser         | 138 224          | 130 060          |
| <b>Sum</b>            | <b>2 475 165</b> | <b>2 202 099</b> |

Selskapet har i regnskapsåret sysselsatt totalt 4,5 årsverk.

**Ytelser til ledende personer**

Daglig leder er ikke ansatt i selskapet og har dermed ikke fått utbetalt lønn. Daglig leder har en ordning der lønn faktureres som konsulenthonorar gjennom JB Holding & Consulting.

Styrehonorar på kroner 60 000 er utbetalt.

*Lån og sikkerhetsstillelse til ledende ansatte, tillitsvalgte og aksjeiere mv.*

Det er ikke gitt lån eller sikkerhetsstillelse til ledende ansatte, styremedlemmer eller aksjonærer.

| <b>Godtgjørelse til revisor er kostnadsført med følgende:</b>   | <b>2023</b> |
|---|-------------|
| Revisjon inkl teknisk utarbeidelse av regnskap og skattemelding | 88 000      |

Merverdiavgift er ikke inkludert i revisjonshonoraret.



**Scanco AS**

**Noter til regnskapet for 2023**

**Note 3 - Pensjoner**

Selskapet er pliktig til å ha tjenstepensjonsordning etter lov om obligatorisk tjenstepensjon. Selskapets pensjonsordninger tilfredsstiller kravene i denne lov.

**Note 4 - Værgedriftsmidler**

|                                    | Maskiner og<br>anlegg | Driftsløsøre,<br>inventar,<br>verktøy mm. | Sum               |
|------------------------------------|-----------------------|---|-------------------|
| Anskaffelseskost 01.01.2023        | 8 343 182             | 859 966                                   | 9 203 148         |
| Tilgang kjøpte driftsmidler        | 470 311               | 205 969                                   | 676 280           |
| <b>Anskaffelseskost 31.12.2023</b> | <b>8 813 493</b>      | <b>1 065 935</b>                          | <b>9 879 428</b>  |
| <b>Akk.avskrivning 31.12.2023</b>  | <b>-8 364 881</b>     | <b>-185 963</b>                           | <b>-8 550 844</b> |
| <b>Balansført pr. 31.12.2023</b>   | <b>448 612</b>        | <b>879 972</b>                            | <b>1 328 584</b>  |
| Årets avskrivninger                | 236 207               | 43 618                                    | 279 825           |
| Økonomisk levetid                  | 5-10 år               | 3-8 år                                    |                   |
| Avskrivningsplan                   | Lineær                | Lineær                                    |                   |

Selskapet leaser deler av sine maskiner. Leasingavtalene er behandlet som finansiell leasing i selskapets regnskap. I forbindelse med disse leasingavtalene har utleier pant i det leide maskinene. Bokført verdi av de leide maskinene per 31.12.2023 var kr 812 439,-

**Scanco AS****Noter til regnskapet for 2023****Note 5 - Skatt**

| <i>Årets skattekostnad fordeler seg på:</i>   | 2023      | 2022     |
|---|-----------|----------|
| Betalbar skatt  | 113 887   | 0        |
| Årets totale skattekostnad  | 113 887   | 0        |
| <i>Beregning av årets skattegrunnlag:</i>   | 2023      | 2022     |
| Ordinært resultat før skattekostnad   | 1 111 902 | -82 107  |
| Permanente forskjeller  | 10 589    | 0        |
| Endring i midlertidige forskjeller  | -133 146  | 55 327   |
| Alminnelig inntekt  | 989 345   | -26 780  |
| Anvendt fremførbart underskudd  | -471 678  | 0        |
| Årets skattegrunnlag  | 517 667   | -26 780  |
| Betalbar skatt (22%) av årets skattegrunnlag  | 113 887   | 0        |
| <i>Oversikt over midlertidige forskjeller</i>   | 2023      | 2022     |
| Driftsmidler inkl goodwill  | 197 728   | 161 410  |
| Varebeholdning  | -152 613  | -249 441 |
| Utestående fordringer   | -192 886  | -192 886 |
| Sum   | -147 771  | -280 917 |
| Akkumulert fremførbart underskudd før konsernbidrag                                       | 0         | -471 678 |
| Netto midlertidige forskjeller pr 31.12   | -147 771  | -752 595 |
| Forskjeller som ikke inngår i utsatt skatt/-skattefordel                                  | -147 771  | -752 595 |
| Sum   | 0         | 0        |
| <i>Oversikt over endringer i midlertidige forskjeller som påvirker skattbart resultat</i> | 2023      | 2022     |
| Driftsmidler inkl goodwill  | -36 318   | 61 707   |
| Varebeholdning  | -96 828   | -6 380   |
| Sum endring i midl. forskjeller som påvirker skattegrunnlaget                             | -133 146  | 55 327   |

Netto utsatt skattefordel er ikke balanseført iht. GRS for små foretak.

**Note 6 - Egenkapital**

|                               | Aksjekapital   | Annen egenkapital | Sum              |
|-------------------------------|----------------|-------------------|------------------|
| Egenkapital 01.01.2023        | 400 000        | 6 984 438         | 7 384 438        |
| Årsresultat                   | 0              | 998 015           | 998 015          |
| <b>Egenkapital 31.12.2023</b> | <b>400 000</b> | <b>7 982 453</b>  | <b>8 382 453</b> |



## Scanco AS

### Noter til regnskapet for 2023

#### Note 7 - Mellomværende med selskap i samme konsern og tilknyttet selskap

| Gjeld                              | 2023      | 2022      |
|------------------------------------|-----------|-----------|
| Langsiktig gjeld Scanco Elendom AS | 3 017 555 | 2 767 766 |

Langsiktig gjeld til Scanco Elendom AS er sikret med pant med inntil kr. 3 500 000 i fordringer, inntil kr. 3 500 000 i varelager og med inntil 3 000 000 i driftsmidler. Det er også covenantskrav på lånet knyttet til egenkapital og likviditet. Scanco tilfredstiller kravene.

Styremedlem og daglig leder Jarle Bødtker har ytet konsulenttjenester til Scanco AS i 2023 via JB Holding & Consulting AS og er honorert særskilt for dette med NOK 1 961 604. Det er avsatt bonus i 2023 på kr 373 302,-

#### Note 8 - Bankinnskudd

|                                 |                |
|---------------------------------|----------------|
| Bundne skattetreksmidler utgjør | 2023<br>84 199 |
|---------------------------------|----------------|

#### Note 9 - Aksjekapital og aksjonærinformasjon

Aksjekapitalen består av:

|                 | Antall | Pålydende | Balansført |
|-----------------|--------|-----------|------------|
| Ordinære aksjer | 4 000  | 100       | 400 000    |

Oversikt over aksjonærene i selskapet pr. 31.12:

|                             | Ordinære aksjer | Eierandel | Stemmeandel |
|-----------------------------|-----------------|-----------|-------------|
| JB Holding & Consulting AS  | 2 000           | 50 %      | 50 %        |
| HHK Holding & Consulting AS | 2 000           | 50 %      | 50 %        |
| Sum                         | 4 000           | 100 %     | 100 %       |

#### Note 10 - Andre Forhold

JB Holding & Consulting AS har fremmet et bonuskrav på NOK 300 000 for 2018. Det har vært uenighet i styret om kravet er berettiget og kravet ble derfor ikke regnskapsført i 2018, 2019, 2020, 2021 eller 2022.



Statsautoriserte revisorer  
Ernst & Young AS

Thormøhlens gate 53 D, 5006 Bergen  
Postboks 6163, 5892 Bergen

Foretaksregisteret: NO 976 389 387 MVA  
Tlf: +47 24 00 24 00

www.ey.no  
Medlemmer av Den norske Revisorforening

## UAVHENGIG REVISORS BERETNING

Til generalforsamlingen i Scanco AS

### Konklusjon

Vi har revidert årsregnskapet for Scanco AS som består av balanse per 31. desember 2023, resultatregnskap for regnskapsåret avsluttet per denne datoen og noter til årsregnskapet, herunder et sammendrag av viktige regnskapsprinsipper.

Etter vår mening oppfyller årsregnskapet gjeldende lovkrav og gir et rettviseende bilde av selskapets finansielle stilling per 31. desember 2023 og av dets resultater for regnskapsåret avsluttet per denne datoen i samsvar med regnskapslovens regler og god regnskapsskikk i Norge.

### Grunnlag for konklusjon

Vi har gjennomført revisjonen i samsvar med International Standards on Auditing (ISA-ene). Våre oppgaver og plikter i henhold til disse standardene er beskrevet nedenfor under *Revisors oppgaver og plikter ved revisjonen av årsregnskapet*. Vi er uavhengige av selskapet i samsvar med kravene i relevante lover og forskrifter i Norge og *International Code of Ethics for Professional Accountants* (inkludert internasjonale uavhengighetsstandarder) utstedt av International Ethics Standards Board for Accountants (IESBA-reglene), og vi har overholdt våre øvrige etiske forpliktelser i samsvar med disse kravene. Innhentet revisjonsbevis er etter vår vurdering tilstrekkelig og hensiktsmessig som grunnlag for vår konklusjon.

### Ledelsens ansvar for årsregnskapet

Styret og daglig leder (ledelsen) er ansvarlig for å utarbeide årsregnskapet og for at det gir et rettviseende bilde i samsvar med regnskapslovens regler og god regnskapsskikk i Norge. Ledelsen er også ansvarlig for slik intern kontroll som den finner nødvendig for å kunne utarbeide et årsregnskap som ikke inneholder vesentlig feilinformasjon, verken som følge av misligheter eller feil.

Ved utarbeidelsen av årsregnskapet må ledelsen ta standpunkt til selskapets evne til fortsatt drift og opplyse om forhold av betydning for fortsatt drift. Forutsetningen om fortsatt drift skal legges til grunn for årsregnskapet med mindre ledelsen enten har til hensikt å avvike selskapet eller virksomheten, eller ikke har noe annet realistisk alternativ.

### Revisors oppgaver og plikter ved revisjonen av årsregnskapet

Vårt mål er å oppnå betryggende sikkerhet for at årsregnskapet som helhet ikke inneholder vesentlig feilinformasjon, verken som følge av misligheter eller feil, og å avgi en revisjonsberetning som inneholder vår konklusjon. Betryggende sikkerhet er en høy grad av sikkerhet, men ingen garanti for at en revisjon utført i samsvar med ISA-ene, alltid vil avdekke vesentlig feilinformasjon. Feilinformasjon kan skyldes misligheter eller feil og er å anse som vesentlig dersom den enkeltvis eller samlet med rimelighet kan forventes å påvirke de økonomiske beslutningene som brukerne foretar på grunnlag av årsregnskapet.

Som del av en revisjon i samsvar med ISA-ene, utøver vi profesjonelt skjønn og utviser profesjonell skepsis gjennom hele revisjonen. I tillegg:

- identifiserer og vurderer vi risikoen for vesentlig feilinformasjon i årsregnskapet, enten det skyldes misligheter eller feil. Vi utformer og gjennomfører revisjons handlinger for å håndtere slike risikoer, og innhenter revisjonsbevis som er tilstrekkelig og hensiktsmessig som grunnlag for vår konklusjon. Risikoen for at vesentlig feilinformasjon som følge av misligheter ikke blir avdekket, er



Building a better  
working world

- høyere enn for feilinformasjon som skyldes feil, siden misligheter kan innebære samarbeid, forfalskning, bevisste utelatelser, uriktige fremstillinger eller overstyring av intern kontroll.
- opparbeider vi oss en forståelse av den interne kontrollen som er relevant for revisjonen, for å utforme revisjonshandlinger som er hensiktsmessige etter omstendighetene, men ikke for å gi uttrykk for en mening om effektiviteten av selskapets interne kontroll.
  - evaluerer vi om de anvendte regnskapsprinsippene er hensiktsmessige og om regnskapsestimatene og tilhørende noteopplysninger utarbeidet av ledelsen er rimelige.
  - konkluderer vi på om ledelsens bruk av fortsatt drift-forutsetningen er hensiktsmessig, og, basert på innhentede revisjonsbevis, hvorvidt det foreligger vesentlig usikkerhet knyttet til hendelser eller forhold som kan skape betydelig tvil om selskapets evne til fortsatt drift. Dersom vi konkluderer med at det eksisterer vesentlig usikkerhet, kreves det at vi i revisjonsberetningen henleder oppmerksomheten på tilleggsopplysningene i årsregnskapet, eller, dersom slike tilleggsopplysninger ikke er tilstrekkelige, at vi modifierer vår konklusjon. Våre konklusjoner er basert på revisjonsbevis innhentet frem til datoen for revisjonsberetningen. Etterfølgende hendelser eller forhold kan imidlertid medføre at selskapet ikke kan fortsette driften.
  - evaluerer vi den samlede presentasjonen, strukturen og innholdet i årsregnskapet, inkludert tilleggsopplysningene, og hvorvidt årsregnskapet gir uttrykk for de underliggende transaksjonene og hendelsene på en måte som gir et rettviseende bilde.

Vi kommuniserer med styret blant annet om det planlagte omfanget av og tidspunktet for revisjonsarbeidet og eventuelle vesentlige funn i revisjonen, herunder vesentlige svakheter i den interne kontrollen som vi avdekker gjennom revisjonen.

Bergen, 27. juni 2024  
ERNST & YOUNG AS

*Revisjonsberetningen er signert elektronisk*

Trine Hansen Bjerkvik  
statsautorisert revisor

Penneo Dokumentnr: XS0EN-EY373-Y8DJE-WOCZI-3DXXT-E6GV



# PENNEO

Signaturene i dette dokumentet er juridisk bindende. Dokument signert med "Penneo™ - sikker digital signatur". De signerende parter sin identitet er registrert, og er listet nedenfor.

"Med min signatur bekrefter jeg alle datoer og innholdet i dette dokument."

## BJERKVIK, TRINE HANSEN

Statsautorisert revisor

På vegne av: Ernst & Young AS

Serienummer: no\_bankid:9578-5990-4-2269617

IP: 147.161.xxx.xxx

2024-06-27 18:32:47 UTC



Penneo Dokumentnøkkel: XS0EN-EY373-Y8DJE-WOCZI-3DXXT-E6GVI

Dokumentet er signert digitalt, med **Penneo.com**. Alle digitale signatur-data i dokumentet er sikret og validert av den datamaskin-utregnede hash-verdien av det opprinnelige dokument. Dokumentet er låst og tids-stemplet med et sertifikat fra en betrodd tredjepart. All kryptografisk bevis er integrert i denne PDF, for fremtidig validering (hvis nødvendig).

### Hvordan bekrefter at dette dokumentet er originalen?

Dokumentet er beskyttet av ett Adobe CDS sertifikat. Når du åpner dokumentet i

Adobe Reader, skal du kunne se at dokumentet er sertifisert av **Penneo e-signature service <penneo@penneo.com>**. Dette garanterer at innholdet i dokumentet ikke har blitt endret.

Det er lett å kontrollere de kryptografiske beviser som er lokalisert inne i dokumentet, med Penneo validator - <https://penneo.com/validator>



## Scanco AS

---

### Noter til regnskapet for 2023

#### Note 1 - Regnskapsprinsipper

Årsregnskapet er satt opp i samsvar med regnskapslovens bestemmelser og god regnskapsskikk for små foretak.

##### *Salgsinntekter*

Inntektsføring ved salg av varer skjer på leveringstidspunktet. Tjenester inntektsføres i takt med utførelsen. Andelen av salgsinntekter som knytter seg til fremtidige serviceytelser balanseføres som uopptjent inntekt ved salget, og inntektsføres deretter i takt med levering av ytelsene.

##### *Klassifisering og vurdering av balanseposter*

Omløpsmidler og kortsiktig gjeld omfatter poster som forfaller til betaling innen ett år etter balansedagen, samt poster som knytter seg til varekretsløpet. Øvrige poster er klassifisert som anleggsmiddel/langsiktig gjeld.

Omløpsmidler vurderes til laveste av anskaffelseskost og virkelig verdi. Kortsiktig gjeld balanseføres til nominelt beløp på etableringstidspunktet.

Anleggsmidler vurderes til anskaffelseskost, men nedskrives til virkelig verdi ved verdifall som ikke forventes å være forbigående. Anleggsmidler med begrenset økonomisk levetid avskrives planmessig. Langsiktig gjeld balanseføres til nominelt beløp på etableringstidspunktet.

##### *Fordringer*

Kundefordringer og andre fordringer er oppført i balansen til pålydende etter fradrag for avsetning til forventet tap. Avsetning til tap gjøres på grunnlag av individuelle vurderinger av de enkelte fordringene.

##### *Varebeholdninger*

Lager av innkjøpte varer er verdsatt til laveste av anskaffelseskost og virkelig verdi. Anskaffelseskost vurderes etter FIFO- prinsippet. Egentilvirkede ferdigvarer og varer under tilvirkning er vurdert til full tilvirkningskost. Det foretas nedskrivning for påregnelig ukurans.

##### *Betingede utfall*

Avsetning for usikre forpliktelser gjøres på bakgrunn av beste estimat basert på den informasjon som er tilgjengelig når årsregnskapet avlegges, jf. regnskapsloven 4-2.

##### *Valuta*

Pengeposter i utenlandsk valuta er vurdert til kursen ved regnskapsårets slutt.

##### *Varige driftsmidler*

Varige driftsmidler balanseføres og avskrives over driftsmidlets forventede økonomiske levetid. Direkte vedlikehold av driftsmidler kostnadsføres løpende under driftskostnader, mens påkostninger eller forbedringer tillegges driftsmidlets kostpris og avskrives i takt med driftsmidlet. Dersom gjenvinnbart beløp av driftsmiddelet er lavere enn balanseført verdi foretas nedskrivning til gjenvinnbart beløp. Gjenvinnbart beløp er det høyeste av netto salgsverdi og verdi i bruk. Verdi i bruk er nåverdien av de fremtidige kontantstrømmene som eiendelen vil generere.



## Scanco AS

---

### Noter til regnskapet for 2023

#### *Leasing / leieavtaler*

Leieavtaler på maskiner er klassifisert som finansiell leasing i samsvar med avtalens reelle innhold. Tilhørende eiendeler og forpliktelser er balanseført. Andre leieavtaler klassifiseres som operasjonelle.

#### *Pensjoner*

Pensjonsforpliktelser er finansiert via sikrede ordninger og er ikke balanseført. Pensjonspremien anses som pensjonskostnad og klassifiseres som lønnskostnad i resultatregnskapet.

#### *Skatter*

Skattekostnaden i resultatregnskapet omfatter både periodens betalbare skatt og endring i utsatt skatt. Utsatt skatt er beregnet med 22 % på grunnlag av de midlertidige forskjeller som eksisterer mellom regnskapsmessige og skattemessige verdier, samt ligningsmessig underskudd til fremføring ved utgangen av regnskapsåret. Skatteøkende og skattereduserende midlertidige forskjeller som reverserer eller kan reversere i samme periode er utlignet og nettoført. Netto utsatt balanseføres ikke i tråd med god regnskapsskikk for små foretak.

### Note 2 - Lønnskostnader, antall ansatte, lån til ansatte og godtgjørelse til revisor

| <i>Lønnskostnader</i> | <b>2023</b>      | <b>2022</b>      |
|-----------------------|------------------|------------------|
| Lønninger             | 1 990 076        | 1 749 384        |
| Arbeidsgiveravgift    | 302 573          | 263 785          |
| Pensjonskostnader     | 44 292           | 58 870           |
| Andre ytelser         | 138 224          | 130 060          |
| Sum                   | <u>2 475 165</u> | <u>2 202 099</u> |

Selskapet har i regnskapsåret sysselsatt totalt 4,5 årsverk.

#### *Ytelser til ledende personer*

Daglig leder er ikke ansatt i selskapet og har dermed ikke fått utbetalt lønn. Daglig leder har en ordning der lønn faktureres som konsulenthonorar gjennom JB Holding & Consulting.

Styrehonorar på kroner 60 000 er utbetalt.

#### *Lån og sikkerhetsstillelse til ledende ansatte, tillitsvalgte og aksjeeiere mv.*

Det er ikke gitt lån eller sikkerhetsstillelse til ledende ansatte, styremedlemmer eller aksjonærer.

*Godtgjørelse til revisor er kostnadsført med følgende:*

|   |        |
|---|--------|
| Revisjon inkl teknisk utarbeidelse av regnskap og skattemelding | 88 000 |
|---|--------|

Merverdiavgift er ikke inkludert i revisjonshonoraret.



## Scanco AS

---

### Noter til regnskapet for 2023

#### Note 3 - Pensjoner

Selskapet er pliktig til å ha tjenstepensjonsordning etter lov om obligatorisk tjenstepensjon. Selskapets pensjonsordninger tilfredsstiller kravene i denne lov.

#### Note 4 - Varige driftsmidler

|                             | Maskiner og<br>anlegg | Driftsløsøre,<br>inventar,<br>verktøy mm. | Sum        |
|-----------------------------|-----------------------|---|------------|
| Anskaffelseskost 01.01.2023 | 8 343 182             | 859 966                                   | 9 203 148  |
| Tilgang kjøpte driftsmidler | 470 311               | 205 969                                   | 676 280    |
| Anskaffelseskost 31.12.2023 | 8 813 493             | 1 065 935                                 | 9 879 428  |
| Akk.avskrivning 31.12.2023  | -8 364 881            | -185 963                                  | -8 550 844 |
| Balanseført pr. 31.12.2023  | 448 612               | 879 972                                   | 1 328 584  |
| Årets avskrivninger         | 236 207               | 43 618                                    | 279 825    |
| Økonomisk levetid           | 5-10 år               | 3-8 år                                    |            |
| Avskrivningsplan            | Lineær                | Lineær                                    |            |

Selskapet leaser deler av sine maskiner. Leasingavtalene er behandlet som finansiell leasing i selskapets regnskap. I forbindelse med disse leasingavtalene har utleier pant i det leide maskinene. Bokført verdi av de leide maskinene per 31.12.2023 var kr 812 439,-



## Scanco AS

### Noter til regnskapet for 2023

#### Note 5 - Skatt

|   |                 |                 |
|---|-----------------|-----------------|
| <i>Årets skattekostnad fordeler seg på:</i>   | <b>2023</b>     | <b>2022</b>     |
| Betalbar skatt  | 113 887         | 0               |
| Årets totale skattekostnad  | <u>113 887</u>  | <u>0</u>        |
| <br><i>Beregning av årets skattegrunnlag:</i>   | <b>2023</b>     | <b>2022</b>     |
| Ordinært resultat før skattekostnad   | 1 111 902       | -82 107         |
| Permanente forskjeller  | 10 589          | 0               |
| Endring i midlertidige forskjeller  | <u>-133 146</u> | <u>55 327</u>   |
| Alminnelig inntekt  | 989 345         | -26 780         |
| Anvendt fremførbart underskudd  | <u>-471 678</u> | <u>0</u>        |
| Årets skattegrunnlag  | <u>517 667</u>  | <u>-26 780</u>  |
| Betalbar skatt (22%) av årets skattegrunnlag  | 113 887         | 0               |
| <br><i>Oversikt over midlertidige forskjeller</i>   | <b>2023</b>     | <b>2022</b>     |
| Driftsmidler inkl goodwill  | 197 728         | 161 410         |
| Varebeholdning  | -152 613        | -249 441        |
| Utestående fordringer   | <u>-192 886</u> | <u>-192 886</u> |
| Sum   | <u>-147 771</u> | <u>-280 917</u> |
| Akkumulert fremførbart underskudd før konsernbidrag   | <u>0</u>        | <u>-471 678</u> |
| Netto midlertidige forskjeller pr 31.12   | -147 771        | -752 595        |
| Forskjeller som ikke inngår i utsatt skatt/-skattefordel                                      | <u>-147 771</u> | <u>-752 595</u> |
| Sum   | 0               | 0               |
| <br><i>Oversikt over endringer i midlertidige forskjeller som påvirker skattbart resultat</i> | <b>2023</b>     | <b>2022</b>     |
| Driftsmidler inkl goodwill  | -36 318         | 61 707          |
| Varebeholdning  | <u>-96 828</u>  | <u>-6 380</u>   |
| Sum endring i midl. forskjeller som påvirker skattegrunnlaget                                 | <u>-133 146</u> | <u>55 327</u>   |

Netto utsatt skattefordel er ikke balanseført iht. GRS for små foretak.

#### Note 6 - Egenkapital

|                        | <b>Aksjekapital</b> | <b>Annen egenkapital</b> | <b>Sum</b>       |
|------------------------|---------------------|--------------------------|------------------|
| Egenkapital 01.01.2023 | 400 000             | 6 984 438                | 7 384 438        |
| Årsresultat            | 0                   | 998 015                  | 998 015          |
| Egenkapital 31.12.2023 | <u>400 000</u>      | <u>7 982 453</u>         | <u>8 382 453</u> |



## Scanco AS

---

### Noter til regnskapet for 2023

#### Note 7 - Mellomværende med selskap i samme konsern og tilknyttet selskap

| <i>Gjeld</i>                       | <b>2023</b> | <b>2022</b> |
|------------------------------------|-------------|-------------|
| Langsiktig gjeld Scanco Eiendom AS | 3 017 555   | 2 767 766   |

Langsiktig gjeld til Scanco Eiendom AS er sikret med pant med inntil kr. 3 500 000 i fordringer, inntil kr. 3 500 000 i varelager og med inntil 3 000 000 i driftsmidler. Det er også covenantskrav på lånet knyttet til egenkapital og likviditet. Scanco tilfredstiller kravene.

Styremedlem og daglig leder Jarle Bødtker har ytet konsulenttjenester til Scanco AS i 2023 via JB Holding & Consulting AS og er honorert særskilt for dette med NOK 1 961 604. Det er avsatt bonus i 2023 på kr 373 302,-

#### Note 8 - Bankinnskudd

|                                  | <b>2023</b> |
|----------------------------------|-------------|
| Bundne skattetrekksmidler utgjør | 84 199      |

#### Note 9 - Aksjekapital og aksjonærinformasjon

Aksjekapitalen består av:

|                 | <b>Antall</b> | <b>Pålydende</b> | <b>Balanseført</b> |
|-----------------|---------------|------------------|--------------------|
| Ordinære aksjer | 4 000         | 100              | 400 000            |

Oversikt over aksjonærene i selskapet pr. 31.12:

|                             | <b>Ordinære aksjer</b> | <b>Eierandel</b> | <b>Stemmeandel</b> |
|-----------------------------|------------------------|------------------|--------------------|
| JB Holding & Consulting AS  | 2 000                  | 50 %             | 50 %               |
| HHK Holding & Consulting AS | 2 000                  | 50 %             | 50 %               |
| <b>Sum</b>                  | <b>4 000</b>           | <b>100 %</b>     | <b>100 %</b>       |

#### Note 10 - Andre Forhold

JB Holding & Consulting AS har fremmet et bonuskrav på NOK 300 000 for 2018. Det har vært uenighet i styret om kravet er berettiget og kravet ble derfor ikke regnskapsført i 2018, 2019, 2020, 2021 eller 2022.