



ÅRSREGNSKAPET FOR REGNSKAPSÅRET 2021 - GENERELL INFORMASJON

Enheten

Organisasjonsnummer: 934 792 785
Organisasjonsform: Aksjeselskap
Foretaksnavn: VOKSENÅSEN AS
Forretningsadresse: Ullveien 4
0791 OSLO

Regnskapsår

Årsregnskapets periode: 01.01.2021 - 31.12.2021

Konsern

Morselskap i konsern: Nei

Regnskapsregler

Regler for små foretak benyttet: Ja
Benyttet ved utarbeidelsen av årsregnskapet til selskapet: Regnskapslovens alminnelige regler

Årsregnskapet fastsatt av kompetent organ

Bekreftet av representant for selskapet: Maria Carolina Af Klinteberg Herresthal
Dato for fastsettelse av årsregnskapet: 03.05.2022

Grunnlag for avgivelse

År 2021: Årsregnskapet er elektronisk innlevert
År 2020: Tall er hentet fra elektronisk innlevert årsregnskap fra 2021

Det er ikke krav til at årsregnskapet m.v. som sendes til Regnskapsregisteret er undertegnet. Kontrollen på at dette er utført ligger hos revisor/enhetens øverste organ. Sikkerheten ivaretas ved at innsender har rolle/rettighet for innsending av årsregnskapet via Altinn, og ved at det bekreftes at årsregnskapet er fastsatt av kompetent organ.

Brønnøysundregistrene, 08.06.2023



Resultatregnskap

| Beløp i: NOK | Note | 2021 | 2020 |
|---|---------|-------------------|-------------------|
| RESULTATREGNSKAP | | | |
| Inntekter | | | |
| Salgsinntekt | | 16 402 224 | 15 019 064 |
| Tilskudd | | 3 472 501 | 2 098 692 |
| Tilskudd fra den Svenske stat | 3 | 21 752 000 | 22 337 944 |
| Tilskudd fra den Norske stat | 3 | 1 580 000 | 1 560 000 |
| Sum inntekter | | 43 206 725 | 41 015 699 |
| Kostnader | | | |
| Varekostnad | | 2 532 452 | 1 980 548 |
| Lønnskostnad | 2, 6, 7 | 12 970 918 | 16 376 904 |
| Av- og nedskrivninger av driftsmidler | 4 | 565 209 | 2 611 827 |
| Annen driftskostnad | 3, 7 | 22 738 712 | 18 233 236 |
| Sum kostnader | | 38 807 291 | 39 202 515 |
| Driftsresultat | | 4 399 434 | 1 813 184 |
| Finansinntekter og finanskostnader | | | |
| Finansinntekter | 2 | | 423 902 |
| Sum finansinntekter | | | 423 902 |
| Finanskostnader | 2 | 145 180 | 254 064 |
| Sum finanskostnader | | 145 180 | 254 064 |
| Netto finans | | -145 180 | 169 838 |
| Ordinært resultat før skattekostnad | | 4 254 254 | 1 983 021 |
| Ordinært resultat etter skattekostnad | | 4 254 254 | 1 983 021 |
| Årsresultat | | 4 254 254 | 1 983 021 |
| Årsresultat etter minoritetsinteresser | | 4 254 254 | 1 983 021 |
| Totalresultat | | 4 254 254 | 1 983 021 |
| Overføringer og disponeringer | | | |



Resultatregnskap

| Beløp i: NOK | Note | 2021 | 2020 |
|--|-------------|------------------|------------------|
| Overført til/fra(-) annen egenkapital | 8 | 4 254 254 | 1 983 021 |
| Sum overføringer og disponeringer | | 4 254 254 | 1 983 021 |



Balanse

| Beløp i: NOK | Note | 2021 | 2020 |
|--|-------|-------------------|-------------------|
| BALANSE - EIENDELER | | | |
| Anleggsmidler | | | |
| Immaterielle eiendeler | | | |
| Goodwill | 4 | | |
| Varige driftsmidler | | | |
| Investeringer i leide lokaler | 4 | 3 758 959 | 4 060 246 |
| Maskiner og anlegg | 4 | | |
| Driftsløsøre, inventar og utstyr | 4, 11 | 2 757 494 | 885 058 |
| Kunst | 4, 11 | | |
| Sum varige driftsmidler | | 6 516 453 | 4 945 304 |
| Finansielle anleggsmidler | | | |
| Investeringer i aksjer | 12 | 25 000 | 25 000 |
| Obligasjoner | 12 | | |
| Sum finansielle anleggsmidler | | 25 000 | 25 000 |
| Sum anleggsmidler | | 6 541 453 | 4 970 304 |
| Omløpsmidler | | | |
| Varer | | | |
| Sum varer | 11 | 878 144 | 862 163 |
| Fordringer | | | |
| Kundefordringer | 9, 11 | 1 142 392 | 216 782 |
| Andre kortsiktige fordringer | 9 | 1 362 578 | 867 672 |
| Sum fordringer | | 2 504 970 | 1 084 454 |
| Bankinnskudd, kontanter og lignende | | | |
| Bankinnskudd, kontanter o.l. | 10 | 8 282 374 | 5 932 391 |
| Sum bankinnskudd, kontanter og lignende | | 8 282 374 | 5 932 391 |
| Sum omløpsmidler | | 11 665 489 | 7 879 008 |
| SUM EIENDELER | | 18 206 941 | 12 849 313 |



Balanse

| Beløp i: NOK | Note | 2021 | 2020 |
|---------------------------------------|------|-------------------|-------------------|
| BALANSE - EGENKAPITAL OG GJELD | | | |
| Egenkapital | | | |
| Innskutt egenkapital | | | |
| Aksjekapital | 5 | 100 000 | 100 000 |
| Sum innskutt egenkapital | | 100 000 | 100 000 |
| Opptjent egenkapital | | | |
| Annen egenkapital | | 9 360 326 | 5 106 072 |
| Udisponert resultat | | | |
| Sum opptjent egenkapital | | 9 360 326 | 5 106 072 |
| Sum egenkapital | 8 | 9 460 326 | 5 206 072 |
| Gjeld | | | |
| Langsiktig gjeld | | | |
| Andre avsetninger for forpliktelser | 14 | | |
| Annen langsiktig gjeld | | | |
| Gjeld til kredittinstitusjoner | 11 | 1 500 000 | 1 500 000 |
| Øvrig langsiktig gjeld | 3 | | |
| Sum annen langsiktig gjeld | | 1 500 000 | 1 500 000 |
| Sum langsiktig gjeld | | 1 500 000 | 1 500 000 |
| Kortsiktig gjeld | | | |
| Gjeld til kredittinstitusjoner | 11 | | |
| Leverandørgjeld | | 2 546 707 | 561 736 |
| Skyldig offentlige avgifter | 10 | 1 639 100 | 1 648 947 |
| Annen kortsiktig gjeld | | 3 060 808 | 3 932 558 |
| Sum kortsiktig gjeld | | 7 246 616 | 6 143 241 |
| Sum gjeld | | 8 746 616 | 7 643 241 |
| SUM EGENKAPITAL OG GJELD | | 18 206 941 | 12 849 313 |



Brønnøysundregistrene

ÅRSREGNSKAP FOR REGNSKAPSÅRET 2021 - GENERELL INFORMASJON

Journalnummer: 2022 415571

Enheten

Organisasjonsnummer: 934 792 785
Organisasjonsform: Aksjeselskap
Foretaksnavn: VOKSENÅSEN AS
Forretningsadresse: Ullveien 4
0791 OSLO

Regnskapsår

Årsregnskapets periode: 01.01.2021 - 31.12.2021

Konsern

Morselskap i konsern: Nei

Regnskapsregler

Regler for små foretak benyttet: Ja
Benyttet ved utarbeidelsen av
årsregnskapet til selskapet: Regnskapslovens alminnelige regler

Årsregnskapet fastsatt av kompetent organ

Bekreftet av representant for selskapet: Maria Carolina Af Klinteberg Herresthal
Dato for fastsettelse av årsregnskapet: 03.05.2022

Grunnlag for avgivelse

År 2021: Årsregnskap er elektronisk innlevert.
År 2020: Tall er hentet fra elektronisk innlevert årsregnskap fra 2021.

Det er ikke krav til at årsregnskapet m.v. som sendes til Regnskapsregisteret er undertegnet. Kontrollen på at dette er utført ligger hos revisor/enhetens øverste organ. Sikkerheten ivaretas ved at innsender har rolle/rettighet for innsending av årsregnskapet via Altinn, og ved at det bekreftes at årsregnskapet er fastsatt av kompetent organ.

Brønnøysundregistrene, 14.06.2022



Organisasjonsnr: 934 792 785
VOKSENÅSEN AS

RESULTATREGNSKAP

| Beløp i: NOK | Note | 2021 | 2020 |
|---|---------|-------------------|-------------------|
| RESULTATREGNSKAP | | | |
| Inntekter | | | |
| Salgsinntekt | | 16 402 224 | 15 019 064 |
| Tilskudd | | 3 472 501 | 2 098 692 |
| Tilskudd fra den Svenske stat | 3 | 21 752 000 | 22 337 944 |
| Tilskudd fra den Norske stat | 3 | 1 580 000 | 1 560 000 |
| Sum inntekter | | 43 206 725 | 41 015 699 |
| Kostnader | | | |
| Varekostnad | | 2 532 452 | 1 980 548 |
| Lønnskostnad | 2, 6, 7 | 12 970 918 | 16 376 904 |
| Av- og nedskrivninger av driftsmidler | 4 | 565 209 | 2 611 827 |
| Annen driftskostnad | 3, 7 | 22 738 712 | 18 233 236 |
| Sum kostnader | | 38 807 291 | 39 202 515 |
| Driftsresultat | | 4 399 434 | 1 813 184 |
| Finansinntekter og finanskostnader | | | |
| Finansinntekter | 2 | | 423 902 |
| Sum finansinntekter | | | 423 902 |
| Finanskostnader | 2 | 145 180 | 254 064 |
| Sum finanskostnader | | 145 180 | 254 064 |
| Netto finans | | -145 180 | 169 838 |
| Ordinært resultat før skattekostnad | | | |
| Ordinært resultat etter skattekostnad | | 4 254 254 | 1 983 021 |
| Årsresultat | | 4 254 254 | 1 983 021 |
| Årsresultat etter minoritetsinteresser | | | |
| Totalresultat | | 4 254 254 | 1 983 021 |
| Overføringer og disponeringer | | | |
| Overført til/fra(-) annen egenkapital | 8 | 4 254 254 | 1 983 021 |
| Sum overføringer og disponeringer | | 4 254 254 | 1 983 021 |



Organisasjonsnr: 934 792 785
VOKSENÅSEN AS

BALANSE

| Beløp i: NOK | Note | 2021 | 2020 |
|--------------|------|------|------|
|--------------|------|------|------|

BALANSE - EIENDELER

Anleggsmidler

Immaterielle eiendeler

| | | | |
|----------|---|--|--|
| Goodwill | 4 | | |
|----------|---|--|--|

Varige driftsmidler

| | | | |
|-----------------------|--|--|--|
| Investeringer i leide | | | |
|-----------------------|--|--|--|

| | | | |
|---------|---|-----------|-----------|
| lokaler | 4 | 3 758 959 | 4 060 246 |
|---------|---|-----------|-----------|

| | | | |
|--------------------|---|--|--|
| Maskiner og anlegg | 4 | | |
|--------------------|---|--|--|

| | | | |
|---------------------------|--|--|--|
| Driftsløsøre, inventar og | | | |
|---------------------------|--|--|--|

| | | | |
|--------|-------|-----------|---------|
| utstyr | 4, 11 | 2 757 494 | 885 058 |
|--------|-------|-----------|---------|

| | | | |
|-------|-------|--|--|
| Kunst | 4, 11 | | |
|-------|-------|--|--|

| | | | |
|--------------------------------|--|------------------|------------------|
| Sum varige driftsmidler | | 6 516 453 | 4 945 304 |
|--------------------------------|--|------------------|------------------|

Finansielle anleggsmidler

| | | | |
|------------------------|----|--------|--------|
| Investeringer i aksjer | 12 | 25 000 | 25 000 |
|------------------------|----|--------|--------|

| | | | |
|--------------|----|--|--|
| Obligasjoner | 12 | | |
|--------------|----|--|--|

| | | | |
|------------------------|--|--|--|
| Sum finansielle | | | |
|------------------------|--|--|--|

| | | | |
|----------------------|--|---------------|---------------|
| anleggsmidler | | 25 000 | 25 000 |
|----------------------|--|---------------|---------------|

| | | | |
|--------------------------|--|------------------|------------------|
| Sum anleggsmidler | | 6 541 453 | 4 970 304 |
|--------------------------|--|------------------|------------------|

Omløpsmidler

Varer

| | | | |
|------------------|-----------|----------------|----------------|
| Sum varer | 11 | 878 144 | 862 163 |
|------------------|-----------|----------------|----------------|

Fordringer

| | | | |
|-----------------|-------|-----------|---------|
| Kundefordringer | 9, 11 | 1 142 392 | 216 782 |
|-----------------|-------|-----------|---------|

| | | | |
|-------------------|--|--|--|
| Andre kortsiktige | | | |
|-------------------|--|--|--|

| | | | |
|------------|---|-----------|---------|
| fordringer | 9 | 1 362 578 | 867 672 |
|------------|---|-----------|---------|

| | | | |
|-----------------------|--|------------------|------------------|
| Sum fordringer | | 2 504 970 | 1 084 454 |
|-----------------------|--|------------------|------------------|

Bankinnskudd, kontanter

og lignende

| | | | |
|----------------------------|--|--|--|
| Bankinnskudd, kontanter o. | | | |
|----------------------------|--|--|--|

| | | | |
|----|----|-----------|-----------|
| l. | 10 | 8 282 374 | 5 932 391 |
|----|----|-----------|-----------|

| | | | |
|--------------------------|--|--|--|
| Sum bankinnskudd, | | | |
|--------------------------|--|--|--|

| | | | |
|------------------------------|--|------------------|------------------|
| kontanter og lignende | | 8 282 374 | 5 932 391 |
|------------------------------|--|------------------|------------------|

| | | | |
|-------------------------|--|-------------------|------------------|
| Sum omløpsmidler | | 11 665 489 | 7 879 008 |
|-------------------------|--|-------------------|------------------|

| | | | |
|----------------------|--|-------------------|-------------------|
| SUM EIENDELER | | 18 206 941 | 12 849 313 |
|----------------------|--|-------------------|-------------------|

BALANSE - EGENKAPITAL OG

GJELD

Egenkapital

Innskutt egenkapital



| | | | |
|-------------------------------------|----------|-------------------|-------------------|
| Aksjekapital | 5 | 100 000 | 100 000 |
| Sum innskutt egenkapital | | 100 000 | 100 000 |
| Opptjent egenkapital | | | |
| Annen egenkapital | | 9 360 326 | 5 106 072 |
| Udisponert resultat | | | |
| Sum opptjent egenkapital | | 9 360 326 | 5 106 072 |
| Sum egenkapital | 8 | 9 460 326 | 5 206 072 |
| Gjeld | | | |
| Langsiktig gjeld | | | |
| Andre avsetninger for forpliktelser | 14 | | |
| Annen langsiktig gjeld | | | |
| Gjeld til kredittinstitusjoner | 11 | 1 500 000 | 1 500 000 |
| Øvrig langsiktig gjeld | 3 | | |
| Sum annen langsiktig gjeld | | 1 500 000 | 1 500 000 |
| Sum langsiktig gjeld | | 1 500 000 | 1 500 000 |
| Kortsiktig gjeld | | | |
| Gjeld til kredittinstitusjoner | 11 | | |
| Leverandørgjeld | | 2 546 707 | 561 736 |
| Skyldig offentlige avgifter | 10 | 1 639 100 | 1 648 947 |
| Annen kortsiktig gjeld | | 3 060 808 | 3 932 558 |
| Sum kortsiktig gjeld | | 7 246 616 | 6 143 241 |
| Sum gjeld | | 8 746 616 | 7 643 241 |
| SUM EGENKAPITAL OG GJELD | | 18 206 941 | 12 849 313 |



Organisasjonsnr: 934 792 785
VOKSENÅSEN AS

NOTEOPPLYSNINGER - SELSKAP - alle poster oppgitt i hele tall

Note

Antall aksjer og aksjeeiere

Note

6

Antall årsverk i regnskapsåret

Virksomheten har hatt følgende antall årsverk:
25.50

Omløpsmidler Startdato Sluttdato Endring

Skattemessig fremf.undersk. Startdato Sluttdato Endring

Kortsiktig gjeld Startdato Sluttdato Endring



Voksenåsen AS

Resultatregnskap

| Driftsinntekter og driftskostnader | Note | 2021 | 2020 |
|---|---------|-------------------|-------------------|
| Salgsinntekt | | 16 402 224 | 15 019 064 |
| Tilskudd | | 3 472 501 | 2 098 692 |
| Tilskudd fra den Svenske stat | 3 | 21 752 000 | 22 337 944 |
| Tilskudd fra den Norske stat | 3 | 1 580 000 | 1 560 000 |
| Sum driftsinntekter | | 43 206 725 | 41 015 699 |
| Varekostnad | | 2 532 452 | 1 980 548 |
| Lønnskostnad | 2, 6, 7 | 12 970 918 | 16 376 904 |
| Av- og nedskrivninger av driftsmidler | 4 | 565 209 | 2 611 827 |
| Annen driftskostnad | 3, 7 | 22 738 712 | 18 233 236 |
| Sum driftskostnader | | 38 807 291 | 39 202 515 |
| Driftsresultat | | 4 399 434 | 1 813 184 |
| Finansinntekter og finanskostnader | | | |
| Finansinntekter | 2 | 0 | 423 902 |
| Finanskostnader | 2 | -145 180 | -254 064 |
| Resultat av finansposter | | -145 180 | 169 838 |
| Årsresultat | | 4 254 254 | 1 983 021 |
| Overføringer | | | |
| Overført til/fra(-) annen egenkapital | 8 | 4 254 254 | 1 983 021 |
| Sum overføringer | | 4 254 254 | 1 983 021 |



Voksenåsen AS

Balanse

| Eiendeler | Note | 2021 | 2020 |
|--------------------------------------|-------|-------------------|-------------------|
| Anleggsmidler | | | |
| Varige driftsmidler | | | |
| Investeringer i leide lokaler | 4 | 3 758 959 | 4 060 246 |
| Driftsløsøre, inventar og utstyr | 4, 11 | 2 757 494 | 885 058 |
| Sum varige driftsmidler | | 6 516 453 | 4 945 304 |
| Finansielle anleggsmidler | | | |
| Investeringer i aksjer | 12 | 25 000 | 25 000 |
| Sum finansielle anleggsmidler | | 25 000 | 25 000 |
| Sum anleggsmidler | | 6 541 453 | 4 970 304 |
| Omløpsmidler | | | |
| Varer | 11 | 878 144 | 862 163 |
| Fordringer | | | |
| Kundefordringer | 9, 11 | 1 142 392 | 216 782 |
| Andre kortsiktige fordringer | 9 | 1 362 578 | 867 672 |
| Sum fordringer | | 2 504 970 | 1 084 454 |
| Bankinnskudd, kontanter o.l. | 10 | 8 282 374 | 5 932 391 |
| Sum omløpsmidler | | 11 665 489 | 7 879 008 |
| Sum eiendeler | | 18 206 941 | 12 849 313 |



Voksenåsen AS

Balanse


| Egenkapital og gjeld | Note | 2021 | 2020 |
|-----------------------------------|------|-------------------|-------------------|
| Egenkapital | | | |
| Innskutt egenkapital | | | |
| Aksjekapital | 5 | 100 000 | 100 000 |
| Sum innskutt egenkapital | | <u>100 000</u> | <u>100 000</u> |
| Opptjent egenkapital | | | |
| Annen egenkapital | | 9 360 326 | 5 106 072 |
| Sum opptjent egenkapital | | <u>9 360 326</u> | <u>5 106 072</u> |
| Sum egenkapital | 8 | <u>9 460 326</u> | <u>5 206 072</u> |
| Gjeld | | | |
| Annen langsiktig gjeld | | | |
| Gjeld til kredittinstitusjoner | 11 | 1 500 000 | 1 500 000 |
| Sum annen langsiktig gjeld | | <u>1 500 000</u> | <u>1 500 000</u> |
| Kortsiktig gjeld | | | |
| Leverandørgjeld | | 2 546 707 | 561 736 |
| Skyldig offentlige avgifter | 10 | 1 639 100 | 1 648 947 |
| Annen kortsiktig gjeld | | 3 060 808 | 3 932 558 |
| Sum kortsiktig gjeld | | <u>7 246 616</u> | <u>6 143 241</u> |
| Sum gjeld | | <u>8 746 616</u> | <u>7 643 241</u> |
| Sum egenkapital og gjeld | | <u>18 206 941</u> | <u>12 849 313</u> |




Voksenåsen AS


Balanse


Oslo, den 25. februar 2022



Lena Ek (Mar 2, 2022 14:41 GMT+1)
Lena Margareta Ek
Styreleder



Espen Hygen Daae
Styremedlem


Jan Gunnar
Styremedlem



Mia Spendrup (Mar 4, 2022 10:38 GMT+1)
Mia-Lena Sofia Kjäll Spendrup
Styremedlem


Knut Storberget (Mar 3, 2022 22:20 GMT+1)
Knut Storberget
Styremedlem


Niels Righolt Johansen
Styremedlem


Lubna Jaffery (Mar 2, 2022 15:47 GMT+1)
Lubna Boby Jaffery
Styremedlem


Anna Karolina Sjöström Douagi
Styremedlem


Maria Carolina Af Klinteberg Herresthal
Daglig leder



Voksenåsen AS

Noter 2021

Note 1 Regnskapsprinsipper

Årsregnskapet er satt opp i samsvar med regnskapsloven og god regnskapsskikk for små foretak.

Voksenåsen AS er Norges nasjonalgave til Sverige som takk for hjelpen under 2. verdenskrig. Selskapets formål er å styrke norsk/svensk forståelse og samarbeid.

Driftsinntekter

Inntektsføring ved salg av varer skjer på leveringstidspunktet. Tjenester inntektsføres etter hvert som de leveres.

Tilskudd

Tilskudd inntektsføres ved tilsagn, ubrukte midler ved regnskapsårets slutt balanseføres.

Omløpsmidler/Kortsiktig gjeld

Omløpsmidler og kortsiktig gjeld omfatter normalt poster som forfaller til betaling innen ett år etter balansedagen, samt poster som knytter seg til varekretsløpet. Omløpsmidler vurderes til laveste verdi av anskaffelseskost og antatt virkelig verdi.

Anleggsmidler/Langsiktig gjeld

Anleggsmidler omfatter eiendeler bestemt til varig eie og bruk. Anleggsmidler er vurdert til anskaffelseskost. Varige driftsmidler balanseføres og avskrives over driftsmidlets økonomiske levetid og nedskrives til gjenvinnbart beløp ved verdifall som forventes ikke å være forbigående. Gjenvinnbart beløp er det høyeste av netto salgsverdi og verdi i bruk. Verdi i bruk er nåverdi av fremtidige kontantstrømmer knyttet til eiendelen. Nedskrivningen reverseres når grunnlaget for nedskrivningen ikke lenger er til stede.

Valuta

Pengeposter i utenlandsk valuta vurderes etter kursen ved regnskapsårets slutt.

Varer

Varer er vurdert til det laveste av anskaffelseskost og netto salgsverdi.

Fordringer

Kundefordringer og andre fordringer oppføres til pålydende etter fradrag for avsetning til forventet tap. Avsetning til tap gjøres på grunnlag av en individuell vurdering av de enkelte fordringene.

Pensjonsforpliktelser

Vedrørende forsikrede pensjonsforpliktelser er premien behandlet som kostnad, i samsvar med god regnskapsskikk for små foretak.

Skatter

Selskapet er et ikke skattepliktig foretak.



Voksenåsen AS

Noter 2021

Note 2 Sammenslåtte poster

| Lønnskostnad m. m består av: | 2021 | 2020 |
|------------------------------|-------------------|-------------------|
| Lønninger | 10 032 918 | 13 466 118 |
| Arbeidsgiveravgift | 1 733 937 | 1 738 009 |
| Pensjonskostnader | 543 330 | 710 233 |
| Andre ytelser | 660 733 | 462 545 |
| Sum lønnskostnader | 12 970 918 | 16 376 904 |

| Finansinntekter består av: | 2021 | 2020 |
|----------------------------|----------|----------------|
| Renteinntekter | - | 76 |
| Netto valuta gevinst | - | 423 538 |
| Annen finansinntekt | - | 287 |
| Sum finansinntekter | - | 423 902 |

| Finanskostnader består av: | 2021 | 2020 |
|----------------------------|----------------|----------------|
| Rentekostnader | 68 719 | 85 527 |
| Netto valuta tap | 4 788 | - |
| Annen finanskostnad | 71 672 | 93 537 |
| Nedskrivning aksjer | - | 75 000 |
| Sum finanskostnader | 145 180 | 254 064 |

Note 3 Tilskudd

| Den svenske stat | 2021 | 2020 |
|-------------------------------|-------------------|-------------------|
| Bidrag til dekning av husleie | 13 752 000 | 9 817 817 |
| Bidrag til kultur | 2 400 000 | 1 060 950 |
| Bidrag Covid-19 | 5 600 000 | 11 459 177 |
| Sum | 21 752 000 | 22 337 944 |

| Den norske stat | 2021 | 2020 |
|------------------------------------|------------------|------------------|
| Tilskudd fra Kulturdepartementet | 830 000 | 810 000 |
| Tilskudd fra Utenriksdepartementet | 750 000 | 750 000 |
| Sum | 1 580 000 | 1 560 000 |

Selskapet har i 2021 betalt kr 9 965 370 i husleie til Fastighetsverket. Husleien for 2020 utgjorde kr 8 447 674.

Note 4 Varige driftsmidler

| | Investering i leide lokaler | Inventar/utstyr / bil | Sum |
|-------------------------------------|-----------------------------|-----------------------|-------------------|
| Anskaffelseskost 01.01.2021 | 9 374 864 | 40 775 065 | 50 149 928 |
| Tilgang | - | 2 188 703 | 2 188 703 |
| Avgang | - | - | - |
| Anskaffelseskost | 9 374 864 | 42 963 768 | 52 338 631 |
| Akk. av- og nedskrivninger | (5 615 904) | (40 206 275) | (45 822 179) |
| Balanseført verdi 31.12.2021 | 3 758 959 | 2 757 494 | 6 516 453 |

| | | | |
|---------------------------------------|---------|---------|---------|
| Økonomisk levetid | 25 år | 4-10 år | Sum |
| Årets avskrivninger og nedskrivninger | 301 287 | 263 922 | 565 209 |



Voksenåsen AS

Noter 2021

Note 5 Antall aksjer, aksjeeiere m.v.

Selskapets aksjekapital på kr 100 000 består av en aksjeklasse på 100 aksjer à kr. 1 000. Selskapet eies i sin helhet av det Svenske Kulturdepartementet.

Note 6 Antall årsverk

| | 2021 | 2020 |
|--------------------------------|-------|-------|
| Gjennomsnittlig antall årsverk | 25,5* | 36,5* |

*Antall årsverk for 2021 er ikke justert for permitteringer ifbm Covid-19

Selskapet er pliktig til å ha tjenestepensjon etter lov om obligatorisk tjenestepensjon. Selskapets pensjonsordning tilfredsstiller kravene i denne loven.

Note 7 Ytelser til ledende personer, revisor mv.

| | <u>Daglig leder</u> |
|---|---------------------|
| Lønn | 1 011 705 |
| Annen godtgjørelse (fri bil, fri telefon og forsikringer) | 5 714 |
| Sum | 1 017 419 |

Daglig leder inngår i ordinær pensjonsordning for selskapet.

Utbetalt honorar til styret i 2021 utgjør kr 208 149.

Kostnadsført honorar til revisor for 2021 utgjør kr 98 000 for ordinær revisjon og kr 31 233 for andre tjenester, inkludert attestasjoner av prosjektregnskap. Beløpene er eksklusive mva.

Note 8 Egenkapitalbevegelse

| | Aksje- kapital | Annen egenkapital | Sum |
|--------------------------|-------------------|----------------------|------------------|
| Egenkapital 1.1 | 100 000 | 5 106 072 | 5 206 072 |
| Årets resultat | - | 4 254 254 | 4 254 254 |
| Egenkapital 31.12 | 100 000 | 9 360 326 | 9 460 326 |

Note 9 Andre kortsiktige fordringer

Kundefordringene er vurdert til pålydende.

| | |
|-----------------------------|------------------|
| Andre fordringer består av; | |
| Forskuddsbetalte kostnader | 1 156 957 |
| Til gode merverdiavgift | 183 196 |
| Kortsiktig fordring | 22 425 |
| Sum | 1 362 578 |



Voksenåsen AS

Noter 2021

Note 10 Bankinnskudd

Av bankinnskudd er kr 973 034 bundne midler til dekning av skyldig skattetrekk. Skyldig skattetrekk pr. 31.12 utgjør kr 888 729.

Note 11 Langsiktig gjeld

Langsiktig gjeld med forfall senere enn 5 år; kr -

Gjeld som er sikret ved pant utgjør kr. 1 500 000. Balanseført verdi av de pantsatte eiendelene utgjør;

| | |
|-----------------|------------------|
| Varelager | 878 144 |
| Kundefordringer | 1 307 058 |
| Driftstilbehør | 2 757 494 |
| Sum | 4 942 696 |

Ordinær kreditt kassekreditt kr 2 500 000

Note 12 Aksjer

| Selskap | Eierandel | Kostpris | Bokført verdi | Resultatført nedskrivning i perioden |
|-------------------------|-----------|----------------|---------------|--------------------------------------|
| konferansehotellerno AS | 3,57 % | 100 000 | 25 000 | 0 |
| Sum | | 100 000 | 25 000 | 0 |














20220228152051238

Final Audit Report

2022-03-04

| | |
|-----------------|---|
| Created: | 2022-02-28 |
| By: | Anna Florén (anna@voksenaasen.no) |
| Status: | Signed |
| Transaction ID: | CBJCHBCAABAACKZJqd-lkK9GF1Rg6DMG0s9Jy17Q_SV |

"20220228152051238" History


-  Document created by Anna Florén (anna@voksenaasen.no)
2022-02-28 - 5:57:31 PM GMT - IP address: 84.213.198.192
-  Document emailed to Lena Ek (lekkopparhult1@gmail.com) for signature
2022-02-28 - 5:59:21 PM GMT
-  Email viewed by Lena Ek (lekkopparhult1@gmail.com)
2022-02-28 - 5:59:25 PM GMT - IP address: 66.102.9.189
-  Document e-signed by Lena Ek (lekkopparhult1@gmail.com)
Signature Date: 2022-03-02 - 1:41:06 PM GMT - Time Source: server- IP address: 78.69.42.179
-  Document emailed to Lubna Jaffery (lubna.boby.jaffery@stortinget.no) for signature
2022-03-02 - 1:41:08 PM GMT
-  Email viewed by Lubna Jaffery (lubna.boby.jaffery@stortinget.no)
2022-03-02 - 2:40:28 PM GMT - IP address: 172.225.191.55
-  Document e-signed by Lubna Jaffery (lubna.boby.jaffery@stortinget.no)
Signature Date: 2022-03-02 - 2:47:30 PM GMT - Time Source: server- IP address: 46.15.63.46
-  Document emailed to Knut Storberget (knut.storberget@statsforvalteren.no) for signature
2022-03-02 - 2:47:32 PM GMT
-  Email viewed by Knut Storberget (knut.storberget@statsforvalteren.no)
2022-03-02 - 11:38:29 PM GMT - IP address: 81.166.4.165
-  Document e-signed by Knut Storberget (knut.storberget@statsforvalteren.no)
Signature Date: 2022-03-03 - 9:20:27 PM GMT - Time Source: server- IP address: 89.8.51.124
-  Document emailed to Mia Spendrup (mia.spendrup@lokabrunn.se) for signature
2022-03-03 - 9:20:29 PM GMT





 Email viewed by Mia Spendrup (mia.spendrup@lokabrunn.se)

2022-03-04 - 9:37:29 AM GMT- IP address: 158.174.90.26

 Document e-signed by Mia Spendrup (mia.spendrup@lokabrunn.se)

Signature Date: 2022-03-04 - 9:38:32 AM GMT - Time Source: server- IP address: 158.174.90.26

 Agreement completed.

2022-03-04 - 9:38:32 AM GMT





RSM Norge AS

Ruseløkkveien 30, 0251 Oslo
Pb 1312 Vika, 0112 Oslo
Org.nr: 982 316 588 MVA

T +47 23 11 42 00
F +47 23 11 42 01

www.rsmnorge.no

Til generalforsamlingen i Voksenåsen AS

Uavhengig revisors beretning

Konklusjon

Vi har revidert Voksenåsen AS' årsregnskap som viser et overskudd på kr 4 254 254. Årsregnskapet består av balanse per 31. desember 2021, resultatregnskap for regnskapsåret avsluttet per denne datoen og noter til årsregnskapet, herunder et sammendrag av viktige regnskapsprinsipper.

Etter vår mening

- oppfyller årsregnskapet gjeldende lovkrav, og
- gir årsregnskapet et rettviseende bilde av selskapets finansielle stilling per 31. desember 2021, og av dets resultater for regnskapsåret avsluttet per denne datoen i samsvar med regnskapslovens regler og god regnskapsskikk i Norge.

Grunnlag for konklusjonen

Vi har gjennomført revisjonen i samsvar med de internasjonale revisjonsstandardene International Standards on Auditing (ISA-ene). Våre oppgaver og plikter i henhold til disse standardene er beskrevet nedenfor under *Revisors oppgaver og plikter ved revisjonen av årsregnskapet*. Vi er uavhengige av selskapet slik det kreves i lov, forskrift og International Code of Ethics for Professional Accountants (inkludert internasjonale uavhengighetsstandarder) utstedt av the International Ethics Standards Board for Accountants (IESBA-reglene), og vi har overholdt våre øvrige etiske forpliktelser i samsvar med disse kravene. Innhentet revisjonsbevis er etter vår vurdering tilstrekkelig og hensiktsmessig som grunnlag for vår konklusjon.

Styrets og daglig leders ansvar for årsregnskapet

Styret og daglig leder (ledelsen) er ansvarlige for å utarbeide årsregnskapet og for at det gir et rettviseende bilde i samsvar med regnskapslovens regler og god regnskapsskikk i Norge. Ledelsen er også ansvarlig for slik internkontroll som den finner nødvendig for å kunne utarbeide et årsregnskap som ikke inneholder vesentlig feilinformasjon, verken som følge av misligheter eller utilsiktede feil.

Ved utarbeidelsen av årsregnskapet må ledelsen ta standpunkt til selskapets evne til fortsatt drift og opplyse om forhold av betydning for fortsatt drift. Forutsetningen om fortsatt drift skal legges til grunn for årsregnskapet så lenge det ikke er sannsynlig at virksomheten vil bli avvirket.

Revisors oppgaver og plikter ved revisjonen av årsregnskapet

Vårt mål er å oppnå betryggende sikkerhet for at årsregnskapet som helhet ikke inneholder vesentlig feilinformasjon, verken som følge av misligheter eller utilsiktede feil, og å avgi en revisjonsberetning som inneholder vår konklusjon. Betryggende sikkerhet er en høy grad av sikkerhet, men ingen garanti for at en revisjon utført i samsvar med ISA-ene, alltid vil avdekke vesentlig feilinformasjon som eksisterer. Feilinformasjon kan oppstå som følge av misligheter eller utilsiktede feil. Feilinformasjon blir vurdert som vesentlig dersom den enkeltvis eller samlet med rimelighet kan forventes å påvirke økonomiske beslutninger som brukerne foretar basert på årsregnskapet.

THE POWER OF BEING UNDERSTOOD
AUDIT | TAX | CONSULTING

RSM Norge AS is a member of the RSM network and trades as RSM. RSM is the trading name used by the members of the RSM network. Each member of the RSM network is an independent accounting and consulting firm which practices in its own right. The RSM network is not itself a separate legal entity in any jurisdiction.

RSM Norge AS er medlem av/ís a member of Den norske Revisorforening.



Revisors beretning 2021 for Voksenåsen AS



For videre beskrivelse av revisors oppgaver og plikter vises det til:
<https://revisorforeningen.no/revisjonsberetninger>

Oslo, 25. februar 2022
RSM Norge AS

Trine Angell-Hansen
Statsautorisert revisor