



ÅRSREGNSKAPET FOR REGNSKAPSÅRET 2024 - GENERELL INFORMASJON

Enheten

Organisasjonsnummer: 899 630 602
Organisasjonsform: Aksjeselskap
Foretaksnavn: BRA MINILAGER AS
Forretningsadresse: Grøstadveien 21
1459 NESODDEN

Regnskapsår

Årsregnskapets periode: 01.01.2024 - 31.12.2024

Konsern

Morselskap i konsern: Nei

Regnskapsregler

Regler for små foretak benyttet: Ja
Benyttet ved utarbeidelsen av årsregnskapet til selskapet: Regnskapslovens alminnelige regler

Årsregnskapet fastsatt av kompetent organ

Bekreftet av representant for selskapet: Øystein Grøstad
Dato for fastsettelse av årsregnskapet: 27.05.2025

Grunnlag for avgivelse

År 2024: Årsregnskapet er elektronisk innlevert
År 2023: Tall er hentet fra elektronisk innlevert årsregnskap fra 2024

Det er ikke krav til at årsregnskapet m.v. som sendes til Regnskapsregisteret er undertegnet. Kontrollen på at dette er utført ligger hos revisor/enhetens øverste organ. Sikkerheten ivaretas ved at innsender har rolle/rettighet for innsending av årsregnskapet via Altinn, og ved at det bekreftes at årsregnskapet er fastsatt av kompetent organ.

Brønnøysundregistrene, 01.03.2026



Resultatregnskap

Beløp i: NOK	Note	2024	2023
RESULTATREGNSKAP			
Inntekter			
Salgsinntekt		16 068 070	13 400 123
Annen driftsinntekt		153 172	957 448
Sum inntekter		16 221 242	14 357 571
Kostnader			
Varekostnad		4 662 850	4 549 317
Lønnskostnad	1	1 983 587	1 494 099
Avskrivning av driftsmidler og immaterielle eiendeler	2	289 299	345 630
Annen driftskostnad		8 180 129	6 795 876
Sum kostnader		15 115 864	13 184 922
Driftsresultat		1 105 378	1 172 649
Finansinntekter og finanskostnader			
Annen renteinntekt		257	8 242
Annen finansinntekt			70
Sum finansinntekter		257	8 312
Annen rentekostnad		115 144	111 716
Annen finanskostnad	3		
Sum finanskostnader		115 144	111 716
Netto finans		-114 887	-103 403
Resultat før skattekostnad		990 491	1 069 246
Skattekostnad på resultat	4	180 348	265 243
Årsresultat	5	810 143	804 003
Årsresultat etter minoritetsinteresser		810 143	804 002
Totalresultat		810 143	804 002
Overføringer og disponeringer			



Resultatregnskap

Beløp i: NOK	Note	2024	2023
Avsatt til annen egenkapital		810 143	804 003
Sum overføringer og disponeringer		810 143	804 003



Balanse

Beløp i: NOK	Note	2024	2023
BALANSE - EIENDELER			
Anleggsmidler			
Immaterielle eiendeler			
Utsatt skattefordel	4		
Varige driftsmidler			
Tomter, bygninger o.a. fast eiendom	2, 6	2 005 576	2 125 842
Maskiner og anlegg	2, 6	202 659	313 590
Skip og flytende installasjoner	2		
Driftsløsøre, inventar o.a. utstyr	2, 6	3	13 201
Sum varige driftsmidler	2, 6	2 208 238	2 452 633
Finansielle anleggsmidler			
Lån til foretak i samme konsern	7		
Investeringer i tilknyttet selskap	3	15 000	15 000
Lån til tilknyttet selskap og felles kontrollert virksomhet	7	1 500 000	1 500 000
Investeringer i aksjer og andeler	3	100 016	100 016
Andre langsiktige fordringer	7	296 367	348 927
Sum finansielle anleggsmidler		1 911 383	1 963 943
Sum anleggsmidler		4 119 621	4 416 576
Omløpsmidler			
Varer			
Fordringer			
Kundefordringer	6	1 012 879	1 159 007
Andre kortsiktige fordringer	6	481 014	280 545
Sum fordringer		1 493 893	1 439 552
Investeringer			
Markedsbaserte aksjer	3		
Markedsbaserte obligasjoner	3		
Andre markedsbaserte finansielle instrumenter	3		
Bankinnskudd, kontanter og lignende			



Balanse

Beløp i: NOK	Note	2024	2023
Bankinnskudd, kontanter o.l.		3 236 011	2 117 451
Sum bankinnskudd, kontanter og lignende		3 236 011	2 117 451
Sum omløpsmidler		4 729 904	3 557 003
SUM EIENDELER		8 849 525	7 973 579

BALANSE - EGENKAPITAL OG GJELD

Egenkapital

Innskutt egenkapital

Aksjekapital	8	30 000	30 000
Beholdning av egne aksjer	8		
Sum innskutt egenkapital		30 000	30 000

Opptjent egenkapital

Annen egenkapital	9	6 077 368	5 267 226
Sum opptjent egenkapital		6 077 368	5 267 226
Sum egenkapital	5	6 107 368	5 297 226

Gjeld

Langsiktig gjeld

Utsatt skatt	4		
Annen langsiktig gjeld			
Konvertible lån	10		
Obligasjonslån	10		
Gjeld til kredittinstitusjoner	6, 10	1 046 997	1 145 269
Langsiktig konserngjeld	10		
Sum annen langsiktig gjeld	10	1 046 997	1 145 269
Sum langsiktig gjeld		1 046 997	1 145 269

Kortsiktig gjeld

Leverandørgjeld		748 240	480 351
Betalbar skatt	4	180 348	265 243
Skyldig offentlige avgifter		304 768	259 402



Balanse

Beløp i: NOK	Note	2024	2023
Annen kortsiktig gjeld	10	461 803	526 089
Sum kortsiktig gjeld		1 695 159	1 531 084
Sum gjeld		2 742 157	2 676 353
SUM EGENKAPITAL OG GJELD		8 849 525	7 973 579
POSTER UTENOM BALANSEN			
Garantistillelser	6		
Pantstillelser	6		



Brønnøysundregistrene

ÅRSREGNSKAP FOR REGNSKAPSÅRET 2024 - GENERELL INFORMASJON

Journalnummer: 2025 497403

Enheten

Organisasjonsnummer: 899 630 602
Organisasjonsform: Aksjeselskap
Foretaksnavn: BRA MINILAGER AS
Forretningsadresse: Grøstadveien 21
1459 NESODDEN

Regnskapsår

Årsregnskapets periode: 01.01.2024 - 31.12.2024

Konsern

Morselskap i konsern: Nei

Regnskapsregler

Regler for små foretak benyttet: Ja
Benyttet ved utarbeidelsen av
årsregnskapet til selskapet: Regnskapslovens alminnelige regler

Årsregnskapet fastsatt av kompetent organ

Bekreftet av representant for selskapet: Øystein Grøstad
Dato for fastsettelse av årsregnskapet: 27.05.2025

Grunnlag for avgivelse

År 2024: Årsregnskap er elektronisk innlevert.
År 2023: Tall er hentet fra elektronisk innlevert årsregnskap fra 2024.

Det er ikke krav til at årsregnskapet m.v. som sendes til Regnskapsregisteret er undertegnet. Kontrollen på at dette er utført ligger hos revisor/enhetens øverste organ. Sikkerheten ivaretas ved at innsender har rolle/rettighet for innsending av årsregnskapet via Altinn, og ved at det bekreftes at årsregnskapet er fastsatt av kompetent organ.

Brønnøysundregistrene, 11.06.2025



Organisasjonsnr: 899 630 602
BRA MINILAGER AS

RESULTATREGNSKAP

Beløp i: NOK	Note	2024	2023
RESULTATREGNSKAP			
Inntekter			
Salgsinntekt		16 068 070	13 400 123
Annen driftsinntekt		153 172	957 448
Sum inntekter		16 221 242	14 357 571
Kostnader			
Varekostnad		4 662 850	4 549 317
Lønnskostnad	1	1 983 587	1 494 099
Avskrivning av driftsmidler og immaterielle eiendeler	2	289 299	345 630
Annen driftskostnad		8 180 129	6 795 876
Sum kostnader		15 115 864	13 184 922
Driftsresultat		1 105 378	1 172 649
Finansinntekter og finanskostnader			
Annen renteinntekt		257	8 242
Annen finansinntekt			70
Sum finansinntekter		257	8 312
Annen rentekostnad		115 144	111 716
Annen finanskostnad	3		
Sum finanskostnader		115 144	111 716
Netto finans		-114 887	-103 403
Resultat før skattekostnad		990 491	1 069 246
Skattekostnad på resultat	4	180 348	265 243
Årsresultat	5	810 143	804 003
Årsresultat etter minoritetsinteresser		810 143	804 002
Totalresultat		810 143	804 002
Overføringer og disponeringer			
Avsatt til annen egenkapital		810 143	804 003
Sum overføringer og disponeringer		810 143	804 003



Organisasjonsnr: 899 630 602
BRA MINILAGER AS

BALANSE

Beløp i: NOK	Note	2024	2023
BALANSE - EIENDELER			
Anleggsmidler			
Immaterielle eiendeler			
Utsatt skattefordel	4		
Varige driftsmidler			
Tomter, bygninger o.a.			
fast eiendom	2, 6	2 005 576	2 125 842
Maskiner og anlegg	2, 6	202 659	313 590
Skip og flytende installasjoner	2		
Driftsløsøre, inventar o. a. utstyr	2, 6	3	13 201
Sum varige driftsmidler	2, 6	2 208 238	2 452 633
Finansielle anleggsmidler			
Lån til foretak i samme konsern			
	7		
Investeringer i tilknyttet selskap	3	15 000	15 000
Lån til tilknyttet selskap og felles kontrollert virksomhet	7	1 500 000	1 500 000
Investeringer i aksjer og andeler	3	100 016	100 016
Andre langsiktige fordringer	7	296 367	348 927
Sum finansielle anleggsmidler		1 911 383	1 963 943
Sum anleggsmidler		4 119 621	4 416 576
Omløpsmidler			
Varer			
Fordringer			
Kundefordringer	6	1 012 879	1 159 007
Andre kortsiktige fordringer	6	481 014	280 545
Sum fordringer		1 493 893	1 439 552
Investeringer			
Markedsbaserte aksjer	3		
Markedsbaserte obligasjoner	3		
Andre markedsbaserte finansielle instrumenter	3		
Bankinnskudd, kontanter og lignende			



Bankinnskudd, kontanter o. l.		3 236 011	2 117 451
Sum bankinnskudd, kontanter og lignende		3 236 011	2 117 451
Sum omløpsmidler		4 729 904	3 557 003
SUM EIENDELER		8 849 525	7 973 579
 BALANSE - EGENKAPITAL OG GJELD			
Egenkapital			
Innskutt egenkapital			
Aksjekapital	8	30 000	30 000
Beholdning av egne aksjer	8		
Sum innskutt egenkapital		30 000	30 000
Opptjent egenkapital			
Annen egenkapital	9	6 077 368	5 267 226
Sum opptjent egenkapital		6 077 368	5 267 226
Sum egenkapital	5	6 107 368	5 297 226
Gjeld			
Langsiktig gjeld			
Utsatt skatt	4		
Annen langsiktig gjeld			
Konvertible lån	10		
Obligasjonslån	10		
Gjeld til kredittinstitusjoner	6, 10	1 046 997	1 145 269
Langsiktig konserngjeld	10		
Sum annen langsiktig gjeld	10	1 046 997	1 145 269
Sum langsiktig gjeld		1 046 997	1 145 269
Kortsiktig gjeld			
Leverandørgjeld		748 240	480 351
Betalbar skatt	4	180 348	265 243
Skyldig offentlige avgifter		304 768	259 402
Annen kortsiktig gjeld	10	461 803	526 089
Sum kortsiktig gjeld		1 695 159	1 531 084
Sum gjeld		2 742 157	2 676 353
SUM EGENKAPITAL OG GJELD		8 849 525	7 973 579
 POSTER UTENOM BALANSEN			
Garantistillelser	6		
Pantstillelser	6		



Organisasjonsnr: 899 630 602
BRA MINILAGER AS

NOTEOPPLYSNINGER - SELSKAP - alle poster oppgitt i hele tall

Note

Antall årsverk i regnskapsåret
3.00

<u>Sum</u>	<u>Beløp</u>
------------	--------------

<u>Balanseført verdi 31.12.</u>	<u>Varige driftsmidler</u>	<u>Immaterielle eiend.</u>
---------------------------------	----------------------------	----------------------------

Konsernregnskap

Morselskapet sitt navn

Forretningskontor for morselskapet

Begrunnelse for at datterselskap er utelatt fra konsolideringen

<u>Samlet beløp - tilknyttet selskap</u>	<u>Årets</u>	<u>Fjorårets</u>
--	--------------	------------------

<u>Samlet beløp - foretak i samme konsern</u>	<u>Årets</u>	<u>Fjorårets</u>
---	--------------	------------------

<u>Samlet beløp - foretak i samme konsern</u>	<u>Årets</u>	<u>Fjorårets</u>
---	--------------	------------------

<u>Samlet beløp - felles kontrollert virksomhet</u>	<u>Årets</u>	<u>Fjorårets</u>
---	--------------	------------------

<u>Pantstillelse</u>	<u>Beløp</u>
----------------------	--------------

<u>Beholdning av egne aksjer</u>	<u>Antall</u>	<u>Pålydende</u>	<u>Andel av aksjek.</u>
----------------------------------	---------------	------------------	-------------------------



Årsregnskap 2024 Bra Minilager AS

Resultatregnskap
Balanse
Noter til regnskapet

Org.nr.: 899 630 602



Resultatregnskap

Bra Minilager AS

Driftsinntekter og driftskostnader	Note	2024	2023
Salgsinntekt		16 068 070	13 400 123
Annen driftsinntekt		153 172	957 448
Sum driftsinntekter		16 221 242	14 357 571
Varekostnad		4 662 850	4 549 317
Lønnskostnad	1	1 983 587	1 494 099
Avskrivning av driftsmidler og immaterielle eiendeler	2	289 299	345 630
Annen driftskostnad		8 180 129	6 795 876
Sum driftskostnader		15 115 864	13 184 922
Driftsresultat		1 105 378	1 172 649
Finansinntekter og finanskostnader			
Annen renteinntekt		257	8 242
Annen finansinntekt		0	70
Annen rentekostnad		115 144	111 716
Resultat av finansposter		-114 887	-103 403
Resultat før skattekostnad		990 491	1 069 246
Skattekostnad på resultat	4	180 348	265 243
Årsresultat	5	810 143	804 003
Overføringer			
Avsatt til annen egenkapital		810 143	804 003
Sum overføringer		810 143	804 003

Handwritten signatures and initials: a stylized 'W', 'CL', and a circular mark.



Balanse Bra Minilager AS

Eiendeler	Note	2024	2023
Anleggsmidler			
Varige driftsmidler			
Tomter, bygninger o.a. fast eiendom	2, 6	2 005 576	2 125 842
Maskiner og anlegg	2, 6	202 659	313 590
Driftsløsøre, inventar o.a. utstyr	2, 6	3	13 201
Sum varige driftsmidler	2, 6	2 208 238	2 452 633
Finansielle anleggsmidler			
Investeringer i tilknyttet selskap	3	15 000	15 000
Lån til tilknyttet selskap og felles kontrollert virksomhet	7	1 500 000	1 500 000
Investeringer i aksjer og andeler	3	100 016	100 016
Andre langsiktige fordringer	7	296 367	348 927
Sum finansielle anleggsmidler		1 911 383	1 963 943
Sum anleggsmidler		4 119 621	4 416 576
Omløpsmidler			
Fordringer			
Kundefordringer	6	1 012 879	1 159 007
Andre kortsiktige fordringer	6	481 014	280 545
Sum fordringer		1 493 893	1 439 552
Investeringer			
Bankinnskudd, kontanter o.l.		3 236 011	2 117 451
Sum omløpsmidler		4 729 904	3 557 003
Sum eiendeler		8 849 525	7 973 579

[Handwritten signatures]





Balanse
Bra Minilager AS

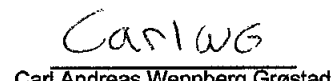
Egenkapital og gjeld	Note	2024	2023
Egenkapital			
Innskutt egenkapital			
Aksjekapital	8	30 000	30 000
Sum innskutt egenkapital		30 000	30 000
Opptjent egenkapital			
Annen egenkapital	9	6 077 368	5 267 226
Sum opptjent egenkapital		6 077 368	5 267 226
Sum egenkapital	5	6 107 368	5 297 226
Gjeld			
Avsetning for forpliktelser			
Annen langsiktig gjeld			
Gjeld til kredittinstitusjoner	6, 10	1 046 997	1 145 269
Sum annen langsiktig gjeld	10	1 046 997	1 145 269
Kortsiktig gjeld			
Leverandørgjeld		748 240	480 351
Betalbar skatt	4	180 348	265 243
Skyldig offentlige avgifter		304 768	259 402
Annen kortsiktig gjeld	10	461 803	526 089
Sum kortsiktig gjeld		1 695 159	1 531 084
Sum gjeld		2 742 157	2 676 353
Sum egenkapital og gjeld		8 849 525	7 973 579

27.05.2025

Styret i Bra Minilager AS


Øystein Grøstad
styreleder/daglig leder


Celine Karolina Wennberg Grøstad
styremedlem


Carl Andreas Wennberg Grøstad
styremedlem



Regnskapsprinsipper

Årsregnskapet er satt opp i samsvar med regnskapsloven og NRS 8 - God regnskapsskikk for små foretak.

Valuta

Pengeposter i utenlandsk valuta vurderes iht. kursen ved regnskapsårets slutt.

Driftsinntekter

Inntektsføring ved salg av varer skjer på leveringstidspunktet. Tjenester inntektsføres etter hvert som de leveres.

Skatt

Skattekostnaden i resultatregnskapet omfatter både periodens betalbare skatt og endring i utsatt skatt. Utsatt skatt er beregnet med 22 % på grunnlag av de midlertidige forskjeller som eksisterer mellom regnskapsmessige og skattemessige verdier, samt ligningsmessig underskudd til fremføring ved utgangen av regnskapsåret. Skatteøkende og skattereduserende midlertidige forskjeller som reverserer eller kan reverseres i samme periode er utlignet og nettoført.

Klassifisering og vurdering av anleggsmidler

Anleggsmidler omfatter eiendeler bestemt til varig eie og bruk. Anleggsmidler er vurdert til anskaffelseskost. Varige driftsmidler balanseføres og avskrives over driftsmidlets økonomiske levetid. Avskrivningsperioden for fast eiendom anskaffet etter 2009 er dekomponert i en del som gjelder råbygget og en del som gjelder faste tekniske installasjoner. Varige driftsmidler nedskrives til gjenvinnbart beløp ved verdifall som forventes ikke å være forbigående. Gjenvinnbart beløp er det høyeste av netto salgsverdi og verdi i bruk. Verdi i bruk er nåverdi av fremtidige kontantstrømmer knyttet til eiendelen. Nedskrivningen reverseres når grunnlaget for nedskrivningen ikke lenger er til stede.

Klassifisering og vurdering av omløpsmidler

Omløpsmidler og kortsiktig gjeld omfatter normalt poster som forfaller til betaling innen ett år etter balansedagen, samt poster som knytter seg til varekretsløpet. Omløpsmidler vurderes til laveste verdi av anskaffelseskost og virkelig verdi.

Fordringer

Kundefordringer og andre fordringer oppføres til pålydende etter fradrag for avsetning til forventet tap. Avsetning til tap gjøres på grunnlag av en individuell vurdering av de enkelte fordringene.

Note 1 Lønnskostnader og antall årsverk

Lønnskostnader

	2024	2023
Lønninger	1 681 519	1 270 363
Arbeidsgiveravgift	255 445	185 675
Pensjonskostnader	32 161	26 465
Andre ytelser	14 462	11 597
Sum	1 983 587	1 494 099

Selskapet har i 2024 sysselsatt 3 årsverk.

Note 2 Anleggsmidler

	Bygninger og tomter	Maskiner og anlegg	Driftsmidler, inventar ol.	Sum
Anskaffelseskost pr. 01.01.24	2 578 680	872 062	766 837	4 217 579
+ Tilgang kjøpte driftsmidler			45 000	45 000
- Avgang i året			252 000	252 000
= Anskaffelseskost 31.12.24	2 578 680	872 062	559 837	4 010 579



Akkumulerte avskrivninger 31.12.24	573 104	850 637	378 603	1 802 344
= Bokført verdi 31.12.24	2 005 576	21 425	181 234	2 208 235
Årets ordinære avskrivninger	120 266	95 319	73 812	289 397
Økonomisk levetid	10 år	5 år	0-5 år	

Note 3 Anleggsmidler, DS/FKV/TS

	Anskaffelses kost	Balanseført verdi
Anleggsmidler		
Systema AS	100 016	100 016
Sum	100 016	100 016
DS/FKV/TS		
Jaerveien 56 AS	15 000	15 000
Sum	15 000	15 000
Sum verdipapirer	115 016	115 016

Note 4 Skatt

Årets skattekostnad	2024	2023
Resultatført skatt på ordinært resultat:		
Betalbar skatt	180 348	265 243
Endring i utsatt skattefordel	0	0
Skattekostnad ordinært resultat	180 348	265 243
Skattepliktig inntekt:		
Resultat før skatt	990 491	1 069 246
Permanente forskjeller	3 540	3 106
Endring i midlertidige forskjeller	-174 268	133 297
Skattepliktig inntekt	819 762	1 205 649
Betalbar skatt i balansen:		
Betalbar skatt på årets resultat	180 348	265 243
Sum betalbar skatt i balansen	180 348	265 243

Skatteeffekten av midlertidige forskjeller som har gitt opphav til utsatt skatt og utsatte skattefordeler, spesifisert på typer av midlertidige forskjeller

	2024	2023	Endring
Varige driftsmidler	-144 318	-207 410	-63 092
Fordringer	-93 612	-204 788	-111 176
Sum	-237 930	-412 198	-174 268
Inngår ikke i beregningen av utsatt skatt	237 930	412 198	174 268
Utsatt skattefordel (22 %)	0	0	0



I henhold til God regnskapsskikk for små foretak balanseføres ikke utsatt skattefordel.

Note 5 Egenkapital

	Aksjekapital	Annen egenkapital	Sum egenkapital
Pr. 31.12.2023	30 000	5 267 226	5 297 226
Årets resultat		810 143	810 143
Pr 31.12.2024	30 000	6 077 368	6 107 368

Note 6 Pantstillelser og garantier

	31.12.2024	31.12.2023
Pantsikret gjeld, pantstillelser og garantier		
Langsiktig gjeld til kredittinstitusjoner	-1 046 997	-1 145 269
Sum	-1 046 997	-1 145 269

Regnskapsført verdi av pantsikrede eiendeler

Eiendom og driftstilbehør	1 486 837	1 498 491
Sum	1 486 837	1 498 491

Mer om gjeld og garantier

Øvrig pant:

Det foreligger pant i varelager, fordringer og driftsmiddel som sikkerhet for factoringavtale. Totalt bokført verdi av disse eiendelene er kr 3 492 921.

Note 7 Fordringer med forfall senere enn ett år

	2024	2023
Lån til tilknyttet selskap	1 500 000	1 500 000
Andre fordringer (anleggsmidler)	296 367	348 927
Sum langsiktige fordringer	1 796 367	1 848 927

Note 8 Aksjonærer

Aksjekapitalen i Bra Minilager AS pr. 31.12 består av:

	Antall	Pålydende	Bokført
Ordinære aksjer	30	1 000,0	30 000
Sum	30		30 000

Eierstruktur

De største aksjonærene i % pr. 31.12 var:

	Ordinære	Eierandel	Stemmeandel
ØYSTEIN GRØSTAD	30	100,0	100,0



Note 9 Fortsatt drift

Resultatet for 2024 viser et overskudd på kr. 810 143 etter skatt, mot kr. 804 003 i 2023. Soliditeten og likviditeten er fortsatt god og det er ikke noe som indikerer at driften ikke kan fortsette. Styret vurderer at forutsetningene for fortsatt drift er til stede og legger det til grunn for sin virksomhet.

Note 10 Langsiktig gjeld

Gjeld som forfaller mer enn fem år etter regnskapsårets slutt

	2024	2023
Gjeld til kredittinstitusjoner	714 042	1 145 269
Sum	714 042	1 145 269

Fordring på aksjonær:

Ved utgangen av året foreligger det en fordring på aksjonær tilsvarende kr 27 178 pr 31.12.2024, som er oppgjort i begynnelsen av påfølgende regnskapsår.

Dr
LL
CG



Pedersen & Skogholt

REVISJON • REGNSKAP • RÅDGIVNING

Pedersen & Skogholt AS
Org nr.: 987 562 765

Idrettsveien 9, Postboks 464, 1401 Skj
Telefon: 64 85 15 00

E-mail: formpost@pedersen-skogholt.no
Web: www.pedersen-skogholt.no

Medlem i Den norske Reviserforening

Til generalforsamlingen i

Bra Minilager AS

Uavhengig revisors beretning

Konklusjon

Vi har revidert årsregnskapet for **Bra Minilager AS** som viser et overskudd på **NOK 810.143**. Årsregnskapet består av balanse per 31. desember 2024, resultatregnskap for regnskapsåret avsluttet per denne datoen og noter til årsregnskapet, herunder et sammendrag av viktige regnskapsprinsipper.

Etter vår mening

- oppfyller årsregnskapet gjeldende lovkrav, og
- gir årsregnskapet et rettviseende bilde av selskapets finansielle stilling per 31. desember 2024, og av dets resultater for regnskapsåret avsluttet per denne datoen i samsvar med regnskapslovens regler og god regnskapsskikk i Norge.

Grunnlag for konklusjonen

Vi har gjennomført revisjonen i samsvar med International Standards on Auditing (ISA-ene). Våre oppgaver og plikter i henhold til disse standardene er beskrevet nedenfor under *Revisors oppgaver og plikter ved revisjonen av årsregnskapet*. Vi er uavhengige av selskapet i samsvar med kravene i relevante lover og forskrifter i Norge og International Code of Ethics for Professional Accountants (inkludert internasjonale uavhengighetsstandarder) utstedt av International Ethics Standards Board for Accountants (IESBA-reglene), og vi har overholdt våre øvrige etiske forpliktelser i samsvar med disse kravene. Innhentet revisjonsbevis er etter vår vurdering tilstrekkelig og hensiktsmessig som grunnlag for vår konklusjon.

Styrets og daglig leders ansvar for årsregnskapet

Styret og daglig leder (ledelsen) er ansvarlige for å utarbeide årsregnskapet og for at det gir et rettviseende bilde i samsvar med regnskapslovens regler og god regnskapsskikk i Norge. Ledelsen er også ansvarlig for slik internkontroll som den finner nødvendig for å kunne utarbeide et årsregnskap som ikke inneholder vesentlig feilinformasjon, verken som følge av misligheter eller utilsiktede feil.

Ved utarbeidelsen av årsregnskapet må ledelsen ta standpunkt til selskapets evne til fortsatt drift og opplyse om forhold av betydning for fortsatt drift. Forutsetningen om fortsatt drift skal legges til grunn for årsregnskapet så lenge det ikke er sannsynlig at virksomheten vil bli avviklet.

Revisors oppgaver og plikter ved revisjonen av årsregnskapet

Vårt mål er å oppnå betryggende sikkerhet for at årsregnskapet som helhet ikke inneholder vesentlig feilinformasjon, verken som følge av misligheter eller utilsiktede feil, og å avgi en revisjonsberetning som inneholder vår konklusjon. Betryggende sikkerhet er en høy grad av sikkerhet, men ingen garanti for at en revisjon utført i samsvar med ISA-ene, alltid vil avdekke vesentlig feilinformasjon.



Feilinformasjon kan oppstå som følge av misligheter eller utilsiktede feil. Feilinformasjon er å anse som vesentlig dersom den enkeltvis eller samlet med rimelighet kan forventes å påvirke de økonomiske beslutningene som brukerne foretar på grunnlag av årsregnskapet.

For videre beskrivelse av revisors oppgaver og plikter vises det til:
<https://revisorforeningen.no/revisjonsberetninger>

Ski, 29.05.2025

PEDERSEN & SKOGHOLT AS

Thor Idar Pedersen

Thor Idar Pedersen
Statsautorisert revisor