



ÅRSREGNSKAPET FOR REGNSKAPSÅRET 2024 - GENERELL INFORMASJON

Enheten

Organisasjonsnummer: 929 091 485
Organisasjonsform: Aksjeselskap
Foretaksnavn: JAS WORLDWIDE NORWAY AS
Forretningsadresse: Vestre Vanemvei 15
1599 MOSS

Regnskapsår

Årsregnskapets periode: 01.01.2024 - 31.12.2024

Konsern

Mørselskap i konsern: Ja
Konsernregnskap lagt ved: Ja

Regnskapsregler

Regler for små foretak benyttet: Nei
Benyttet ved utarbeidelsen av årsregnskapet til selskapet: Regnskapslovens alminnelige regler
Benyttet ved utarbeidelsen av årsregnskapet til konsernet: -

Årsregnskapet fastsatt av kompetent organ

Bekreftet av representant for selskapet: Gerdt Meyer
Dato for fastsettelse av årsregnskapet: 12.08.2025

Grunnlag for avgivelse

År 2024: Årsregnskapet er elektronisk innlevert
År 2023: Tall er hentet fra elektronisk innlevert årsregnskap fra 2024

Det er ikke krav til at årsregnskapet m.v. som sendes til Regnskapsregisteret er undertegnet. Kontrollen på at dette er utført ligger hos revisor/enhetens øverste organ. Sikkerheten ivaretas ved at innsender har rolle/rettighet for innsending av årsregnskapet via Altinn, og ved at det bekreftes at årsregnskapet er fastsatt av kompetent organ.

Brønnøysundregistrene, 19.08.2025



Resultatregnskap

Beløp i: NOK	Note	2024	2023
RESULTATREGNSKAP			
Inntekter			
Salgsinntekt	3, 4	1 623 523 578	1 227 986 130
Sum inntekter		1 623 523 578	1 227 986 130
Kostnader			
Varekostnad	4	1 276 408 053	947 925 494
Lønnskostnad	4, 5	188 701 677	141 143 862
Avskrivning	6	2 844 909	2 850 485
Annen driftskostnad	4, 5, 7	143 231 840	132 390 837
Sum kostnader		1 611 186 479	1 224 310 678
Driftsresultat		12 337 099	3 675 452
Finansinntekter og finanskostnader			
Inntekt på inv. i datterselskap og tilknyttet selskap	8	293 857	242 000
Annen finansinntekt	4, 9	34 661 874	31 047 244
Sum finansinntekter		34 955 731	31 289 244
Annen finanskostnad	4, 9	14 856 431	22 317 922
Sum finanskostnader		14 856 431	22 317 922
Netto finans		20 099 300	8 971 322
Ordinært resultat før skattekostnad		32 436 399	12 646 774
Skattekostnad på ordinært resultat	10	7 121 660	2 751 929
Ordinært resultat etter skattekostnad		25 314 739	9 894 845
Årsresultat		25 314 739	9 894 845
Overføringer og disponeringer			
Overføringer annen egenkapital	11	25 314 739	9 894 845
Sum overføringer og disponeringer		25 314 739	9 894 845



Balanse

Beløp i: NOK	Note	2024	2023
BALANSE - EIENDELER			
Anleggsmidler			
Immaterielle eiendeler			
Utsatt skattefordel	10	501 326	507 228
Sum immaterielle eiendeler		501 326	507 228
Varige driftsmidler			
Driftsløsøre, inventar, verktøy, kontormaskiner ol	6, 12	9 620 728	12 317 400
Sum varige driftsmidler		9 620 728	12 317 400
Finansielle anleggsmidler			
Investering i datterselskap	8	7 427 314	7 427 314
Investeringer i tilknyttet selskap	8		100 000
Sum finansielle anleggsmidler		7 427 314	7 527 314
Sum anleggsmidler		17 549 368	20 351 942
Omløpsmidler			
Varer			
Fordringer			
Kundefordringer	12, 13	158 067 309	118 549 131
Andre fordringer	12, 13	177 602 501	115 958 903
Sum fordringer		335 669 810	234 508 034
Bankinnskudd, kontanter og lignende			
Sum bankinnskudd, kontanter og lignende	14	99 384	2 489 504
Sum omløpsmidler		335 769 194	236 997 538
SUM EIENDELER		353 318 562	257 349 480

BALANSE - EGENKAPITAL OG GJELD

Egenkapital



Balanse

Beløp i: NOK	Note	2024	2023
Innskutt egenkapital			
Aksjekapital	11, 16	1 786 600	1 786 600
Overkurs	11	3 173 400	1 801 837
Annen innskutt egenkapital	11	17 749 266	13 195 717
Sum innskutt egenkapital		22 709 266	16 784 154
Opptjent egenkapital			
Annen egenkapital	11	159 722 024	137 023 106
Sum opptjent egenkapital		159 722 024	137 023 106
Sum egenkapital		182 431 290	153 807 260
Sum langsiktig gjeld		0	0
Kortsiktig gjeld			
Leverandørgjeld	13	103 099 454	63 672 172
Betalbar skatt	10	5 515 222	789 540
Skyldige offentlige avgifter	14	12 455 385	11 854 352
Annen kortsiktig gjeld	13	49 817 211	27 226 156
Sum kortsiktig gjeld		170 887 272	103 542 220
Sum gjeld		170 887 272	103 542 220
SUM EGENKAPITAL OG GJELD		353 318 562	257 349 480



Brønnøysundregistrene

ÅRSREGNSKAP FOR REGNSKAPSÅRET 2024 - GENERELL INFORMASJON

Journalnummer: 2025 747374

Enheten

Organisasjonsnummer: 929 091 485
Organisasjonsform: Aksjeselskap
Foretaksnavn: JAS WORLDWIDE NORWAY AS
Forretningsadresse: Vestre Vanemvei 15
1599 MOSS

Regnskapsår

Årsregnskapets periode: 01.01.2024 - 31.12.2024

Konsern

Morselskap i konsern: Ja
Konsernregnskap lagt ved: Ja

Regnskapsregler

Regler for små foretak benyttet: Nei
Benyttet ved utarbeidelsen av
årsregnskapet til selskapet: Regnskapslovens alminnelige regler
Benyttet ved utarbeidelsen av
årsregnskapet til konsernet: -

Årsregnskapet fastsatt av kompetent organ

Bekreftet av representant for selskapet: Gerdt Meyer
Dato for fastsettelse av årsregnskapet: 12.08.2025

Grunnlag for avgivelse

År 2024: Årsregnskap er elektronisk innlevert.
År 2023: Tall er hentet fra elektronisk innlevert årsregnskap fra 2024.

Det er ikke krav til at årsregnskapet m.v. som sendes til Regnskapsregisteret er undertegnet. Kontrollen på at dette er utført ligger hos revisor/enhetens øverste organ. Sikkerheten ivaretas ved at innsender har rolle/rettighet for innsending av årsregnskapet via Altinn, og ved at det bekreftes at årsregnskapet er fastsatt av kompetent organ.

Brønnøysundregistrene, 18.08.2025



Organisasjonsnr: 929 091 485
JAS WORLDWIDE NORWAY AS

RESULTATREGNSKAP

Beløp i: NOK	Note	2024	2023
RESULTATREGNSKAP			
Inntekter			
Salgsinntekt	3, 4	1 623 523 578	1 227 986 130
Sum inntekter		1 623 523 578	1 227 986 130
Kostnader			
Varekostnad	4	1 276 408 053	947 925 494
Lønnskostnad	4, 5	188 701 677	141 143 862
Avskrivning	6	2 844 909	2 850 485
Annen driftskostnad	4, 5, 7	143 231 840	132 390 837
Sum kostnader		1 611 186 479	1 224 310 678
Driftsresultat		12 337 099	3 675 452
Finansinntekter og finanskostnader			
Inntekt på inv. i datterselskap og tilknyttet selskap	8	293 857	242 000
Annen finansinntekt	4, 9	34 661 874	31 047 244
Sum finansinntekter		34 955 731	31 289 244
Annen finanskostnad	4, 9	14 856 431	22 317 922
Sum finanskostnader		14 856 431	22 317 922
Netto finans		20 099 300	8 971 322
Ordinært resultat før skattekostnad			
Skattekostnad på ordinært resultat	10	7 121 660	2 751 929
Ordinært resultat etter skattekostnad		25 314 739	9 894 845
Årsresultat		25 314 739	9 894 845
Overføringer og disponeringer			
Overføringer annen egenkapital	11	25 314 739	9 894 845
Sum overføringer og disponeringer		25 314 739	9 894 845



Organisasjonsnr: 929 091 485
JAS WORLDWIDE NORWAY AS

BALANSE

Beløp i: NOK	Note	2024	2023
BALANSE - EIENDELER			
Anleggsmidler			
Immaterielle eiendeler			
Utsatt skattefordel	10	501 326	507 228
Sum immaterielle eiendeler		501 326	507 228
Varige driftsmidler			
Driftsløsøre, inventar, verktøy, kontormaskiner ol	6, 12	9 620 728	12 317 400
Sum varige driftsmidler		9 620 728	12 317 400
Finansielle anleggsmidler			
Investering i datterselskap	8	7 427 314	7 427 314
Investeringer i tilknyttet selskap	8		100 000
Sum finansielle anleggsmidler		7 427 314	7 527 314
Sum anleggsmidler		17 549 368	20 351 942
Omløpsmidler			
Varer			
Fordringer			
Kundefordringer	12, 13	158 067 309	118 549 131
Andre fordringer	12, 13	177 602 501	115 958 903
Sum fordringer		335 669 810	234 508 034
Bankinnskudd, kontanter og lignende			
Sum bankinnskudd, kontanter og lignende	14	99 384	2 489 504
Sum omløpsmidler		335 769 194	236 997 538
SUM EIENDELER		353 318 562	257 349 480
BALANSE - EGENKAPITAL OG GJELD			
Egenkapital			
Innskutt egenkapital			
Aksjekapital	11, 16	1 786 600	1 786 600
Overkurs	11	3 173 400	1 801 837
Annen innskutt egenkapital	11	17 749 266	13 195 717
Sum innskutt egenkapital		22 709 266	16 784 154
Opptjent egenkapital			



Annen egenkapital	11	159 722 024	137 023 106
Sum opptjent egenkapital		159 722 024	137 023 106
Sum egenkapital		182 431 290	153 807 260
Sum langsiktig gjeld		0	0
Kortsiktig gjeld			
Leverandørgjeld	13	103 099 454	63 672 172
Betalbar skatt	10	5 515 222	789 540
Skyldige offentlige avgifter	14	12 455 385	11 854 352
Annen kortsiktig gjeld	13	49 817 211	27 226 156
Sum kortsiktig gjeld		170 887 272	103 542 220
Sum gjeld		170 887 272	103 542 220
SUM EGENKAPITAL OG GJELD		353 318 562	257 349 480



Organisasjonsnr: 929 091 485
JAS WORLDWIDE NORWAY AS

NOTEOPPLYSNINGER - SELSKAP - alle poster oppgitt i hele tall

Note
16

Antall aksjer og aksjeeiere

<u>Aksjeklasse</u>	<u>Ant. aksjer</u>	<u>Pålydende</u>	<u>Bokført verdi</u>
Ordinary shares	8933.00	200.00	1786600.00
<u>Aksjeeiere - fritekst</u>	<u>Antall</u>	<u>Eierandel</u>	<u>Aksjeklasse</u>
Scandinavian Shipping & Log. Holding AS	8933.00	100.00%	Ordinary shares
<u>Sum</u>	<u>Sum antall</u>	<u>Sum eierandel</u>	
	8933.00	100.00%	

The company is included in the consolidated accounts of JAS Worldwide Baltic & Nordic Holding AB domiciled in Sweden. The consolidated accounts can be obtained from the company's head office; Torgny Segerstedsgatan 80, P.O. Box 1076, SE-0522 Gothenburg. The company is also included in the consolidated accounts of the ultimate parent company JAS Worldwide Inc.

Note
5

Lønn og ytelser

<u>Lønn</u>	<u>Årets</u>	<u>Fjorårets</u>
	152437173.00	112642115.00
<u>Arbeidsgiveravgift</u>	<u>Årets</u>	<u>Fjorårets</u>
	21766400.00	19860080.00
<u>Pensjonskostnader</u>	<u>Årets</u>	<u>Fjorårets</u>
	9735475.00	7542464.00
<u>Andre ytelser</u>	<u>Årets</u>	<u>Fjorårets</u>
	4762629.00	1099203.00
<u>Sum lønnskostnader</u>	<u>Årets</u>	<u>Fjorårets</u>
	188701677.00	141143862.00

The company is required to have an occupational pension scheme in accordance with the Act of Mandatory Occupational Pensions. The company's pension schemes satisfy the requirements of this Act.

Ytelser til daglig leder



Note

Ytelser til andre ledende personer

<u>Ledende person</u>	<u>Lønn</u>	<u>Pensj.forpl.</u>	<u>Andre godtgj.</u>
General Manager		1979278.00	181392.00
<u>Sum ytelse andre led.pers.</u>	<u>Lønn</u>	<u>Pensj.forpl.</u>	<u>Andre godtgj.</u>
		1979278.00	181392.00

No loans or collateral have been given for the benefit of employees, shareholders or board members. No remuneration has been paid to the board.

Note

Ytelser til revisjon

<u>Revisjon</u>	<u>Årets</u>	<u>Fjorårets</u>
	396000.00	374300.00
<u>Andre tjenester</u>	<u>Årets</u>	<u>Fjorårets</u>
	253200.00	211200.00
<u>Sum godtgjørelse til revisor</u>	<u>Årets</u>	<u>Fjorårets</u>
	649200.00	585500.00

Note

Antall årsverk i regnskapsåret

Virksomheten har hatt følgende antall årsverk:
194.00

Note

Lån og sikkerhetsstillelse til ledende personer og aksjeeiere

Er det gitt lån eller sikkerhetsstillelse til ledende personer: Nei

Note

8

Konsern, tilknyttet selskap og datterselskap

Tilknyttet selskap/datterselskap

<u>Navn og adresse</u>	<u>Eierandel</u>	<u>Stemmeandel</u>	<u>Egenkapital</u>	<u>Resultat</u>
Greenport Services AS	100.00%	100.00%	30540244.00	2247665.00



Shape the future
with confidence

Revisionsberättelse

Till bolagsstämman i JAS Worldwide Baltic & Nordic Holding AB, org.nr 556684 - 3388

Rapport om årsredovisningen och koncernredovisningen

Uttalanden

Vi har utfört en revision av årsredovisningen och koncernredovisningen för JAS Worldwide Baltic & Nordic Holding AB för räkenskapsåret 2024.

Enligt vår uppfattning har årsredovisningen och koncernredovisningen upprättats i enlighet med årsredovisningslagen och ger en i alla väsentliga avseenden rättvisande bild av moderbolagets och koncernens finansiella ställning per den 31 december 2024 och av dessas finansiella resultat och kassaflöden för året enligt årsredovisningslagen. Förvaltningsberättelsen är förenlig med årsredovisningens och koncernredovisningens övriga delar.

Vi tillstyrker därför att bolagsstämman fastställer resultaträkningen och balansräkningen för moderbolaget och koncernen.

Grund för uttalanden

Vi har utfört revisionen enligt International Standards on Auditing (ISA) och god revisionssed i Sverige. Vårt ansvar enligt dessa standarder beskrivs närmare i avsnittet *Revisorns ansvar*. Vi är oberoende i förhållande till moderbolaget och koncernen enligt god revisionssed i Sverige och har i övrigt fullgjort vårt yrkesetiska ansvar enligt dessa krav.

Vi anser att de revisionsbevis vi har inhämtat är tillräckliga och ändamålsenliga som grund för våra uttalanden.

Styrelsens ansvar

Det är styrelsen som har ansvaret för att årsredovisningen och koncernredovisningen upprättas och att de ger en rättvisande bild enligt årsredovisningslagen. Styrelsen ansvarar även för den interna kontroll som den bedömer är nödvändig för att upprätta en årsredovisning och koncernredovisning som inte innehåller några väsentliga felaktigheter, vare sig dessa beror på oegentligheter eller misstag.

Vid upprättandet av årsredovisningen och koncernredovisningen ansvarar styrelsen för bedömningen av bolagets och koncernens förmåga att fortsätta verksamheten. Den upplyser, när så är tillämpligt, om förhållanden som kan påverka förmågan att fortsätta verksamheten och att använda antagandet om fortsatt drift. Antagandet om fortsatt drift tillämpas dock inte om styrelsen avser att likvidera bolaget, upphöra med verksamheten eller inte har något realistiskt alternativ till att göra något av detta.

Revisorns ansvar

Våra mål är att uppnå en rimlig grad av säkerhet om att årsredovisningen och koncernredovisningen som helhet inte innehåller några väsentliga felaktigheter, vare sig dessa beror på oegentligheter eller misstag, och att lämna en revisionsberättelse som innehåller våra uttalanden. Rimlig säkerhet är en hög grad av säkerhet, men är ingen garanti för att en revision som utförs enligt ISA och god revisionssed i Sverige alltid kommer att upptäcka en väsentlig felaktighet om en sådan finns. Felaktigheter kan uppstå på grund av oegentligheter eller misstag och anses vara väsentliga om de enskilt eller tillsammans rimligen kan förväntas påverka de ekonomiska beslut som användare fattar med grund i årsredovisningen och koncernredovisningen.

Som del av en revision enligt ISA använder vi professionellt omdöme och har en professionellt skeptisk inställning under hela revisionen. Dessutom:

- identifierar och bedömer vi riskerna för väsentliga felaktigheter i årsredovisningen och koncernredovisningen, vare sig dessa beror på oegentligheter eller misstag, utformar och utför granskningsåtgärder bland annat utifrån dessa risker och inhämtar revisionsbevis som är tillräckliga och ändamålsenliga för att utgöra en grund för våra uttalanden. Risken för att inte upptäcka en väsentlig felaktighet som beror på misstag, eftersom oegentligheter kan innefatta agerande i maskopi, förfalskning, avsiktliga utelämnanden, felaktig information eller åsidosättande av intern kontroll.
- skaffar vi oss en förståelse av den del av bolagets interna kontroll som har betydelse för vår revision för att utforma granskningsåtgärder som är lämpliga med hänsyn till omständigheterna, men inte för att uttala oss om effektiviteten i den interna kontrollen.
- utvärderar vi lämpligheten i de redovisningsprinciper som används och rimligheten i styrelsens uppskattningar i redovisningen och tillhörande upplysningar.
- drar vi en slutsats om lämpligheten i att styrelsen använder antagandet om fortsatt drift vid upprättandet av årsredovisningen och koncernredovisningen. Vi drar också en slutsats, med grund i de inhämtade revisionsbevisen, om det finns någon väsentlig osäkerhetsfaktor som sådana händelser eller förhållanden som kan leda till betydande tvivel om bolagets och koncernens förmåga att fortsätta verksamheten. Om vi drar slutsatsen att det finns en väsentlig osäkerhetsfaktor, måste vi i revisionsberättelsen fästa uppmärksamheten på upplysningarna i årsredovisningen och koncernredovisningen om den väsentliga osäkerhetsfaktorn eller, om sådana upplysningar är otillräckliga, modifiera uttalandet om årsredovisningen och koncernredovisningen. Våra slutsatser baseras på de revisionsbevis som inhämtas fram till datumet för revisionsberättelsen. Dock kan framtida händelser eller förhållanden göra att ett bolag och en koncern inte längre kan fortsätta verksamheten.
- utvärderar vi den övergripande presentationen, strukturen och innehållet i årsredovisningen och koncernredovisningen, däribland upplysningarna, och om årsredovisningen och koncernredovisningen återger de underliggande transaktionerna och händelserna på ett sätt som ger en rättvisande bild.
- planerar och utför vi koncernrevisionen för att inhämta tillräckliga och ändamålsenliga revisionsbevis avseende den finansiella informationen för företag eller affärsenheter inom koncernen som grund för att göra ett uttalande avseende koncernredovisningen. Vi ansvarar för styrning, övervakning och genomgång av det revisionsarbete som utförs för koncernrevisionens syfte. Vi är ensamt ansvariga för våra uttalanden.

Vi måste informera styrelsen om bland annat revisionens planerade omfattning och inriktning samt tidpunkten för den. Vi måste också informera om betydelsefulla iakttagelser under revisionen, däribland de eventuella betydande brister i den interna kontrollen som vi identifierat.



Shape the future
with confidence

Rapport om andra krav enligt lagar och andra författningar

Uttalanden

Utöver vår revision av årsredovisningen och koncernredovisningen har vi även utfört en revision av styrelsens förvaltning av JAS Worldwide Baltic & Nordic Holding AB för räkenskapsåret 2024 samt av förslaget till dispositioner beträffande bolagets vinst eller förlust.

Vi tillstyrker att bolagsstämman disponerar vinsten enligt förslaget i förvaltningsberättelsen och beviljar styrelsens ledamöter ansvarsfrihet för räkenskapsåret.

Grund för uttalanden

Vi har utfört revisionen enligt god revisionssed i Sverige. Vårt ansvar enligt denna beskrivs närmare i avsnittet *Revisorns ansvar*. Vi är oberoende i förhållande till moderbolaget och koncernen enligt god revisionssed i Sverige och har i övrigt fullgjort vårt yrkesetiska ansvar enligt dessa krav.

Vi anser att de revisionsbevis vi har inhämtat är tillräckliga och ändamålsenliga som grund för våra uttalanden.

Styrelsens ansvar

Det är styrelsen som har ansvaret för förslaget till dispositioner beträffande bolagets vinst eller förlust. Vid förslag till utdelning innefattar detta bland annat en bedömning av om utdelningen är försvarlig med hänsyn till de krav som bolagets och koncernens verksamhetsart, omfattning och risker ställer på storleken av moderbolagets och koncernens egna kapital, konsolideringsbehov, likviditet och ställning i övrigt.

Styrelsen ansvarar för bolagets organisation och förvaltningen av bolagets angelägenheter. Detta innefattar bland annat att fortlöpande bedöma bolagets och koncernens ekonomiska situation och att tillse att bolagets organisation är utformad så att bokföringen, medelsförvaltningen och bolagets ekonomiska angelägenheter i övrigt kontrolleras på ett betryggande sätt.

Revisorns ansvar

Vårt mål beträffande revisionen av förvaltningen, och därmed vårt uttalande om ansvarsfrihet, är att inhämta revisionsbevis för att med en rimlig grad av säkerhet kunna bedöma om någon styrelseledamot i något väsentligt avseende:

- företagit någon åtgärd eller gjort sig skyldig till någon försummelse som kan föranleda ersättningskyldighet mot bolaget, eller
- på något annat sätt handlat i strid med aktiebolagslagen, årsredovisningslagen eller bolagsordningen.

Vårt mål beträffande revisionen av förslaget till dispositioner av bolagets vinst eller förlust, och därmed vårt uttalande om detta, är att med rimlig grad av säkerhet bedöma om förslaget är förenligt med aktiebolagslagen.

Rimlig säkerhet är en hög grad av säkerhet, men ingen garanti för att en revision som utförs enligt god revisionssed i Sverige alltid kommer att upptäcka åtgärder eller försummelser som kan föranleda ersättningskyldighet mot bolaget, eller att ett förslag till dispositioner av bolagets vinst eller förlust inte är förenligt med aktiebolagslagen.

Som en del av en revision enligt god revisionssed i Sverige använder vi professionellt omdöme och har en professionellt skeptisk inställning under hela revisionen. Granskningen av förvaltningen och förslaget till dispositioner av bolagets vinst eller förlust grundar sig främst på revisionen av räkenskaperna. Vilka tillkommande granskningsåtgärder som utförs baseras på vår professionella bedömning med utgångspunkt i risk och väsentlighet. Det innebär att vi fokuserar granskningen på sådana åtgärder, områden och förhållanden som är väsentliga för verksamheten och där avsteg och överträdelser skulle ha särskild betydelse för bolagets situation. Vi går igenom och prövar fattade beslut, beslutsunderlag, vidtagna åtgärder och andra förhållanden som är relevanta för vårt uttalande om ansvarsfrihet. Som underlag för vårt uttalande om styrelsens förslag till dispositioner beträffande bolagets vinst eller förlust har vi granskat om förslaget är förenligt med aktiebolagslagen.

Göteborg den dag som framgår av elektronisk underskrift

Ernst & Young AB

Andreas Mast
Auktoriserad revisor

Penneo dokumentryckel: QIUUC-K6OPS-3NVE-PHCN0-1J6EQ-W57QH



PENNEO

Signaturerna i detta dokument är juridiskt bindande. Dokumentet är signerat genom Penneo™ för säker digital signering. Tecknarnas identitet har lagrats, och visas nedan.

"Med min signatur bekräftar jag innehållet och alla datum i detta dokumentet."

ANDREAS MAST

Auktoriserad revisor

Serienummer: 877fb63fc3b78[...]8f0f927d66e19

IP: 37.60.xxx.xxx

2025-06-30 20:05:56 UTC



Penneo dokumentnyckel: QIUUCD-K6OPS-3NVE-PHCNO-1J6EQ-W57QH

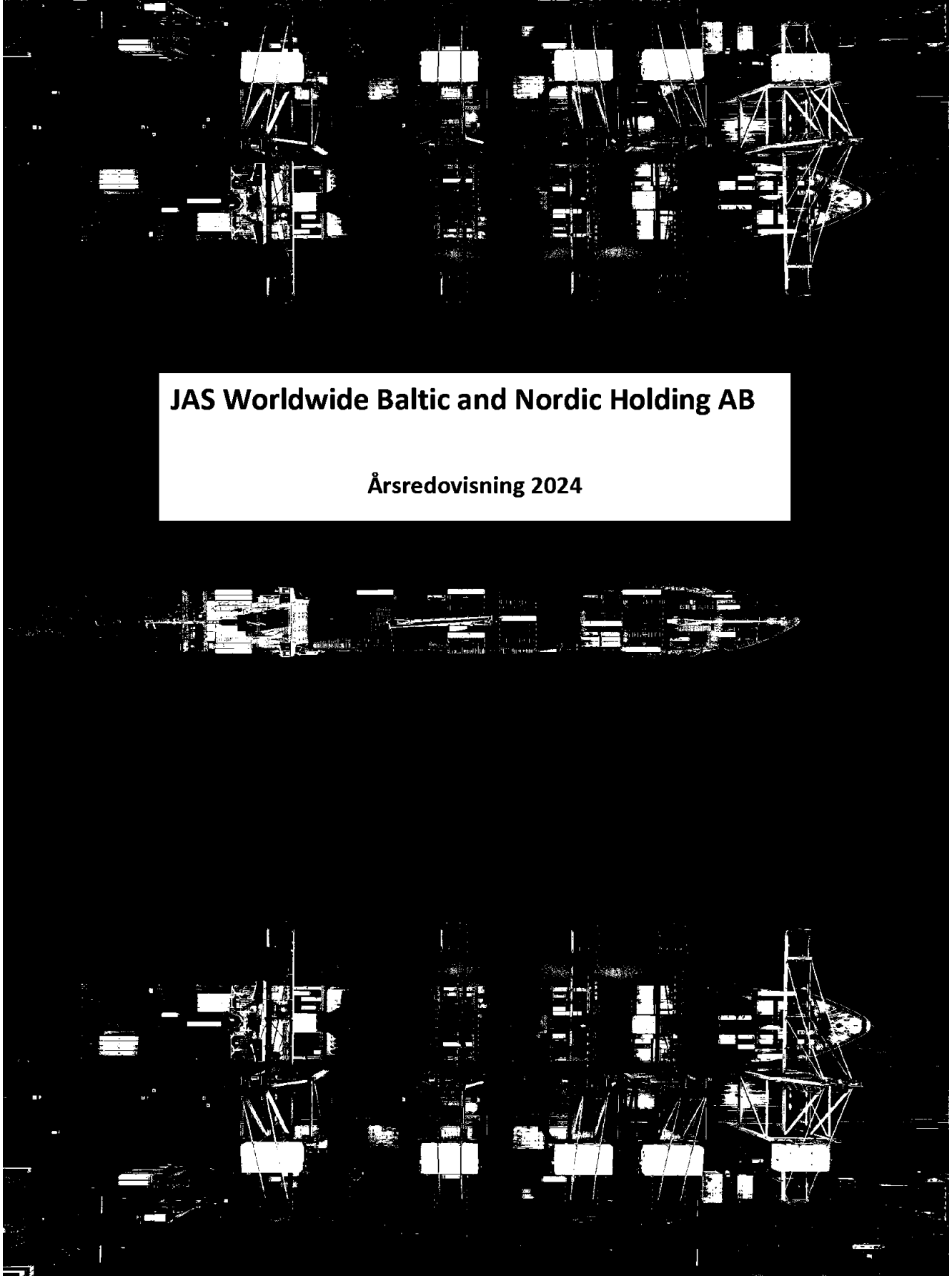
Detta dokument är undertecknat digitalt via [Penneo.com](https://penneo.com). De signerade uppgifternas integritet är validerad med hjälp av ett beräknat hashvärde för originaldokumentet. Alla kryptografiska bevis är inbäddade i denna PDF, vilket säkerställer både autenticitet och möjlighet till framtida validering.

Detta dokument är försett med ett kvalificerat elektroniskt sigill. För mer information om Penneos kvalificerade betrodda tjänster, se <https://eutl.penneo.com>.

Så här verifierar du dokumentets äkthet:

När du öppnar dokumentet i Adobe Reader kan du se att det är certifierat av **Penneo A/S**. Detta bekräftar att dokumentets innehåll förblir oförändrat sedan tidpunkten för undertecknandet. Bevis för de enskilda undertecknarnas digitala signaturer bifogas dokumentet.

De kryptografiska bevisen kan kontrolleras med hjälp av Penneos validator, <https://penneo.com/validator>, eller andra valideringsverktyg för digitala signaturer.



JAS Worldwide Baltic and Nordic Holding AB
Årsredovisning 2024

Transaction 09222115557550869363



Signed MR, TF, AP, M, AM



Innehåll

Förvaltningsberättelse 1

Koncernens resultaträkning 3

Koncernens balansräkning 4

Koncernens rapport över förändringar i eget kapital 6

Koncernens rapport över kassaflöden 7

Moderbolagets resultaträkning 8

Moderbolagets balansräkning 9

Moderbolagets rapport över förändringar i eget kapital 10

Moderbolagets kassaflödesanalys 11

Noter 13

Styrelsens intygande 28

Revisionsberättelse 29





Förvaltningsberättelse

Styrelsen för JAS Worldwide Baltic and Nordic Holding AB org.nr 556684-3388, avger härmed årsredovisningen och koncernårsredovisningen för verksamhetsåret 2024. Efterföljande resultat- och balansräkningar, förändring i eget kapital, kassaflödesanalys och noter utgör en integrerad del av årsredovisningen och är granskad av bolagets revisor.

ALLMÄNT OM VERKSAMHETEN

Koncernen bedriver internationell transportförmedling genom egna kontor i Norden, Baltikum, Storbritannien och Polen. Affärsidén är att erbjuda flexibla, hållbara och kostnadseffektiva transport- och logistik tjänster med hög kvalitet till våra uppdragsgivare.

Verksamhet bedrivs i följande länder: Sverige, Norge, Danmark, Finland, Estland, Lettland, Litauen, Polen och Storbritannien.

Koncernens högsta moderföretag är JAS Worldwide Inc. (USA). Koncernredovisningen har upprättats av moderföretaget JAS Worldwide Baltic and Nordic Holding AB (org. 556684-3388) med säte i Göteborg. Huvudkontorets adress i Sverige är Torgny Segerstedtgatan 80, 405 22 Göteborg.

Koncernredovisningen för år 2024 består av moderbolaget och dess dotterföretag, tillsammans benämnd "Koncernen".

OMSÄTTNING OCH RESULTAT

Under räkenskapsåret 2024 uppgick intäkterna till 4 130 (3 450) MSEK, motsvarande en ökning med 20 procent. Under 2024 uppgick kostnad sålda varor till 3 182 (3 211) MSEK. Bruttoresultatet för räkenskapsåret 2024 ökade till 948 (239) MSEK. Bruttomarginalen uppgick till 22,9 (6,9) procent. Rörelseresultatet före finansiella poster och skatt (EBIT) för räkenskapsåret 2024 ökade till 50 (2) MSEK. EBIT-marginalen uppgick till 1,2 (0,1) procent. Resultat från finansnetto uppgick till 18 (20) MSEK. Årets resultat ökade till 51 (8) MSEK och koncernens skattekostnad uppgick till -17 (-14) MSEK. En utförligare analys av skattekostnaden presenteras i Not 11.

VIKTIGA FÖRHÅLLANDEN OCH VÄSENTLIGA HÄNDELSE UNDER RÄKENSKAPSÅRET

Marknaden kännetecknades av en utmanande konkurrenssituation och som en följd av detta sker en konsolidering inom transportbranschen. Fokus inom branschen är effektiva processer för att inte tappa konkurrenskraft och koncernen har under de senaste åren gjort investeringar i produktionssystem för att kunna erbjuda kunderna ökat mervärde och kostnadseffektiva processer med prisvärda lösningar. Sedan koncernen förvärvades av JAS WW har huvudinriktningen varit att integrera nuvarande processer med toppkoncernens samt applicera nya processer.

Under året 2024 har effekterna av pandemin helt avtagit, däremot påverkar kriget i Ukraina koncernens baltiska verksamhet och situationen i Röda havet resulterar i logistiska utmaningar.

PERSONAL

Antalet anställda per den 31 december 2024 uppgick till 719 (677) personer. Ökningen beror huvudsakligen på att tidigare inhyrd personal har gått över till anställning i de norska bolagen.

FINANSIELL STÄLLNING

Kreditfaciliteterna används huvudsakligen till löpande finansiering av rörelsekapital och bankgarantier. Finansiering sker normalt med korta löptider via cash pools för att matcha durationen på nettofordringarnas löptider. Cash pools används i olika valutor, oftast kopplad till en kredit för att underlätta hanteringen av valutarisker och finansiering av dotterbolagen.

HÅLLBARHETSUPPLYSNINGAR

För mer information om JAS hållbarhetsarbete, se vår hållbarhetsrapport som finns tillgänglig på <https://www.jas.com/corporate-responsibility>.

MODERBOLAGET

Moderbolaget JAS Worldwide Baltic and Nordic Holding AB:s verksamhet omfattar konsultationer inom företagsledning samt förvaltning av koncernbolag. Huvudkontorets adress är Torgny Segerstedtgatan 80, 405 22 Göteborg. Omsättningen för moderbolaget uppgick till 66 (56) MSEK och utgörs av intäkter hänförlig till fakturering av interna tjänster inom koncernen så kallad management fee. Rörelseresultatet uppgick till -4 (34) MSEK. Moderbolagets likvida medel uppgick till 509 (512) MSEK. Det egna kapitalet uppgick till 667 (661) MSEK. Inga utdelningar har lämnats under året.

VÄSENTLIGA HÄNDELSE EFTER RÄKENSKAPSÅRETS SLUT

Det osäkra globala läget, med krig i Ukraina, attacker på fraktfartyg i Röda havet och den spända situationen i mellanöstern gör att fraktmarknaden är mycket oförutsägbar. Detta är både en svårighet och en utmaning. Konkurrenssituationen under 2024 har varit svår och pågår fortfarande under 2025.

FÖRVÄNTAT FRAMTIDA UTVECKLING OCH VÄSENTLIGA RISKFAKTORER

Valutakurs exponering utgör en risk som hanteras löpande genom terminsäkring av väsentliga transaktionsflöden i utländsk valuta. Det finns en ökad risk för kreditförluster pga försämrade villkor på marknaden, men dessa minskas genom noggrann övervakning av utestående fordringar. Minskade marginaler på fraktpriser och en åstramning av existerande kunders transportbehov är en riskfaktor. Dessa förväntas kompenseras av ökade affärsverksamhet inom JAS koncernen.





FÖRSLAG TILL VINSTDISPOSITION, SEK

Balanserade vinstmedel	650.025.364
Årets resultat	6.378.865
Totalt	656.404.229
I ny räkning överföres	656.404.229

FLERÅRSJÄMFÖRELSE

Koncernen	2024	2023	2022	2021	2020
Nettoomsättning, TSEK	4 129 720	3 449 722	6 147 765	5 304 967	3 375 766
Resultat efter finansiella poster, TSEK	68 658	21 899	239 956	127 228	71 635
Balansomslutning, TSEK	1 263 169	1 144 677	1 290 159	1 192 017	741 212
Antal anställda, st	719	677	717	795	721
Soliditet, %	64	65	58	45	-16
Avkastning på totalt kapital, %	6	2	19	18	11

Moderbolaget	2024	2023	2022	2021	2020
Nettoomsättning, TSEK	66 280	56 252	55 574	60 714	35 145
Resultat efter finansiella poster, TSEK	10 500	42 295	21 954	6 948	-5 416
Balansomslutning, TSEK	679 581	1 042 834	966 865	625 196	220 491
Soliditet, %	98	63	64	96	5





Koncernens resultatregning

TSEK	Not	2024	2023
Nettoomsättning	3	4 129 720	3 449 722
Kostnad for sålda varor	5,7,8	-3 181 868	-3 210 523
Bruttoresultat		947 852	239 198
Administrationskostnader	5,6,7,8	-567 977	-137 349
Försäljningskostnader	5,7,8	-302 159	-85 843
Övriga rörelseinntäkter		-5 089	9 240
Avskrivningskostnader		-22 274	-23 164
Resultat från andelar i intresseföretag och gemensamt styrda företag		-	-67
Rörelseresultat		50 353	2 016
Resultat från finansiella poster			
Resultat från övriga företag det finns ett ägarintresse i		451	1 035
Resultat från övriga värdepapper och fordringar som är anläggningstillgångar		-21	-66
Övriga ränteinntäkter och liknande resultatposter		21 501	21 617
Räntekostnader och liknande resultatposter		-3 626	-2 703
Summa resultat från finansiella poster	9	18 305	19 883
Resultat efter finansiella poster		68 658	21 899
Skatt på årets resultat	11	-17 303	-14 192
Årets resultat		51 355	7 707
Hänförligt till:			
Moderföretagets ägare		51 355	7 707
Innehav utan bestämmande inflytande		-	-





Koncernens balansräkning

Koncernens balansräkning

TSEK	Not	2024-12-31	2023-12-31
TILLGÅNGAR			
<i>Immateriella anläggningstillgångar</i>			
Balanserade utgifter för utvecklingsarbeten	12	-	-
Goodwill	12	51 828	65 361
<i>Materiella anläggningstillgångar</i>			
Byggnader och mark	13	8 521	8 596
Förbättringsutgifter på annans fastighet	13	904	984
Inventarier, verktyg och installationer	13	27 600	24 543
<i>Finansiella anläggningstillgångar</i>			
Andelar i intresseföretag	14	-	532
Andra långfristiga värdepappersinnehav		7	-
Uppskjutna skattefordringar	11	2 669	3 223
Andra långfristiga fordringar		7 126	4 200
Summa anläggningstillgångar		98 655	107 439
Råvaror		861	1 544
Kundfordringar	16,23	462 920	396 081
Aktuella skattefordringar		4 584	3 131
Övriga kortfristiga fordringar		40 336	14 090
Förutbetalda kostnader och upplupna intäkter	17	56 476	26 368
		565 177	441 214
Kassa och bank	18,23	599 337	596 024
Summa omsättningstillgångar		1 164 514	1 037 238
SUMMA TILLGÅNGAR		1 263 169	1 144 677





Koncernens balansräkning

Koncernens balansräkning, *forts.*

TSEK	Not	2024-12-31	2023-12-31
EGET KAPITAL			
Aktiekapital		6 000	6 000
Annat eget kapital inklusive årets resultat		802 572	740 496
Eget kapital hänförligt till moderföretagets aktieägare		808 572	746 496
Innehav utan bestämmande inflytande		-	-
Summa eget kapital		808 572	746 496
SKULDER			
Avsättningar pensioner		620	522
Uppskjuten skatteskuld	11	9 284	10 358
Skulder till kreditinstitut		2 095	2 361
Övriga långfristiga skulder	23	1 992	975
Summa långfristiga skulder		13 991	14 216
Leverantörsskulder	23	254 244	204 145
Aktuella skatteskulder	23	-	5 565
Övriga skulder	21,23	36 261	40 500
Upplupna kostnader och förutbetalda intäkter	22	150 101	133 755
Summa kortfristiga skulder		440 606	383 965
SUMMA EGET KAPITAL OCH SKULDER		1 263 169	1 144 677





Koncernens rapport över förändringar i eget kapital

Koncernens rapport över förändringar i eget kapital

TSEK	Aktiekapital	Reserver, omräkning sreserv	Balanserade vinstmedel inklusive årets resultat	Totalt	Totalt eget kapital
Ingående eget kapital 2023-01-01	6 000	46 083	691 316	743 399	743 399
Årets resultat	-	-	7 708	7 708	7 708
Valutakursdifferenser vid omräkning av utländska dotterföretag	-	-4 611	-	-4 611	-4 611
Utgående eget kapital 2023-12-31	6 000	41 472	699 024	746 496	746 496
Ingående eget kapital 2024-01-01	6 000	41 472	699 024	746 496	746 496
Årets resultat	-	-	51 355	51 355	51 355
Valutakursdifferenser vid omräkning av utländska dotterföretag	-	10 721	-	10 721	10 721
Utgående eget kapital 2024-12-31	6 000	52 193	750 379	808 572	808 572





Koncernens rapport över kassaflöden

Kassaflödesanalys för koncernen	Not	2024	2023
Den löpande verksamheten			
Rörelseresultat före finansiella poster		50 353	2 016
Justering för poster som inte ingår i kassaflödet	27	22 274	23 839
Erhållen ränta		21 500	21 617
Erlagd ränta		-3 625	-2 690
Betald inkomstskatt	11	-31 526	-50 363
		58 976	-5 581
Ökning/minskning varulager		750	868
Ökning/minskning kundfordringar		-63 774	128 006
Ökning/minskning leverantörsskulder		52 922	-87 196
Ökning/minskning övriga kortfristiga fordringar		-52 594	82 757
Ökning/minskning övriga kortfristiga rörelseskulder		12 633	-9 962
Kassaflöde från den löpande verksamheten		8 912	108 892
Investeringsverksamheten			
Investeringar i materiella anläggningstillgångar		-9 846	-17 799
Sålda materiella anläggningstillgångar		12	5 385
Placeringar i övriga finansiella anläggningstillgångar		-	57
Erhållen utdelning		-	1 035
Kassaflöde från investeringsverksamheten		-9 833	-11 322
Finansieringsverksamheten			
Övriga långfristiga skulder		591	-2 931
Övriga långfristiga fordringar		-2 753	-303
Kassaflöde från finansieringsverksamheten		-2 162	-3 234
Årets kassaflöde		-3 083	94 336
Likvida medel vid årets början		596 024	506 325
Kursdifferenser likvida medel		6 396	-4 637
Likvida medel vid årets slut	27	599 337	596 024





Moderbolagets resultaträkning

Moderföretagets resultaträkning

TSEK	Not	2024	2023
Nettoomsättning	3,4	66 280	56 252
Kostnad för såld vara	4	-48 160	-45 892
Bruttoresultat		18 120	10 360
Rörelsens kostnader			
Administrationskostnader		-8 597	-1 963
Försäljningskostnader		-4 573	-1 227
Övriga rörelseintäkter		691	-
Övriga rörelsekostnader		-	-2 523
Avskrivningskostnader		-81	-66
Resultat från andelar i koncernföretag		-9 240	29 468
Rörelseresultat		-3 680	34 049
Resultat från finansiella poster			
Övriga ränteintäkter och liknande resultatposter		30 347	27 825
Räntekostnader och liknande resultatposter	9	-16 167	-14 998
Resultat efter finansiella poster		10 500	46 876
Bokslutsdispositioner	10	-	-
Skatt på årets resultat	11	-4 121	-3 666
Årets resultat		6 379	43 210





Moderbolagets balansräkning

Moderbolagets balansräkning

TSEK	Not	2024-12-31	2023-12-31
TILLGÅNGAR			
Anläggningstillgångar			
<i>Materiella anläggningstillgångar</i>			
Inventarier, verktyg och installationer		551	107
Summa materiella anläggningstillgångar		551	107
<i>Finansiella anläggningstillgångar</i>			
Andelar i koncernföretag	26	309 211	307 125
Uppskjutna skattefordringar		-	-
Långfristiga fordringar koncernföretag		-	-
Andra långfristiga fordringar		1 447	-
Summa finansiella anläggningstillgångar		310 658	307 125
Summa anläggningstillgångar		311 209	307 232
Omsättningstillgångar			
Kundfordringar		5 026	5 612
Fordringar hos koncernföretag	15	155 177	216 430
Aktuella skattefordringar		710	-
Övriga kortfristiga fordringar		674	287
Förutbetalda kostnader och upplupna intäkter	17	785	1 118
Summa kortfristiga fordringar		162 372	223 447
Kassa och bank		509 213	511 589
Summa omsättningstillgångar		671 585	735 036
Summa tillgångar		982 794	1 042 268
EGET KAPITAL OCH SKULDER			
Eget kapital			
<i>Bundet eget kapital</i>			
Aktiekapital	19	6 000	6 000
Uppskrivningsfond		5 000	5 000
		11 000	11 000
<i>Fritt eget kapital</i>			
Balanserad vinst		650 025	606 815
Årets resultat		6 379	43 210
Summa eget kapital		667 404	661 025
Obeskattade reserver		2 750	2 750
Kortfristiga skulder			
Leverantörsskulder		3 474	-1 042
Skulder till koncernföretag		303 213	338 621
Aktuella skatteskulder	11	2 630	3 298
Övriga skulder	21	1 828	2 589
Upplupna kostnader och förutbetalda intäkter	22	1 495	35 027
Summa kortfristiga skulder		312 640	378 493
Summa eget kapital och skulder		982 794	1 042 268





Moderbolagets rapport över förändringar i eget kapital

Moderbolagets rapport över förändringar i eget kapital

TSEK	Bundet eget kapital		Fritt eget kapital		Totalt eget kapital
	Aktiekapital	Uppskrivningsfond	Balanserad vinst	Årets resultat	
Ingående eget kapital 2023-01-01	6 000	5 000	589 347	17 468	617 815
Årets resultat	-	-	-	43 210	43 210
Vinstdisposition	-	-	17 468	-17 468	-
Utgående eget kapital 2023-12-31	6 000	5 000	606 815	43 210	661 025
Ingående eget kapital 2024-01-01	6 000	5 000	606 815	43 210	661 025
Årets resultat	-	-	-	6 379	6 379
Vinstdisposition	-	-	43 210	-43 210	-
Utgående eget kapital 2024-12-31	6 000	5 000	650 025	6 379	667 404





Moderbolagets kassaflödesanalys

TSEK	Not	2024	2023
Den löpande verksamheten			
Rörelseresultat		-3 680	34 049
Justering för poster som inte ingår i kassaflödet	27	9 321	-29 409
Erhållen ränta		30 347	27 825
Erlagd ränta		-16 167	-14 998
Betald inkomstskatt	11	-5 499	-561
		14 322	16 906
Ökning/minskning kundfordringar			
Ökning/minskning leverantörsskulder		586	6 381
Ökning/minskning övriga kortfristiga fordringar		-30 892	-3 586
Ökning/minskning övriga kortfristiga rörelseskulder		61 199	36 186
		-34 293	33 887
Kassaflöde från den löpande verksamheten		1 682	89 774
Investeringsverksamheten			
Investeringar i materiella anläggningstillgångar		-525	-21
Lämnade aktieägar tillskott		-11 326	-
Kassaflöde från investeringsverksamheten		-11 851	-21
Finansieringsverksamheten			
Erhållna koncernbidrag	10	-	-
Lämnade lån		-	-
Amortering lån		-1 447	334
Kassaflöde från finansieringsverksamheten		-1 447	334
Likvida medel vid årets början		-2 376	421 502
Årets kassaflöde		511 589	90 087
Likvida medel vid årets slut	27	509 213	511 589

Mikael Forsberg

Alessandro Pianca

John Furro
Sabuffin

Andreas Hart





Noter





Noter

Not 1

Grundläggande information

JAS Worldwide Baltic and Nordic Holding AB och dess dotterbolag bedriver transportförmedling. Affärsidén är att erbjuda flexibla och kostnadseffektiva transport- och logistik tjänster med hög kvalitet till våra uppdragsgivare.

Verksamhet bedrivs i Sverige, Norge, Danmark, Finland, Estland, Lettland, Litauen, Polen, Storbritannien och Kina.

Koncernens högsta moderföretag är JAS Worldwide Inc. (USA). Huvudkontorets adress är Torgny Segerstedts gatan 80, 405 22 Göteborg.

Koncernredovisningen för år 2024 består av moderbolaget och dess dotterföretag, tillsammans benämnd "Koncernen".

Not 2

Väsentliga redovisningsprinciper

KONCERNENS REDOVISNINGSPRINCIPER

(a) ÖVERENSSTÄMMELSE MED NORMGIVNING OCH LAG

Koncernredovisningen har upprättats enligt årsredovisningslagen och Bokföringsnämndens allmänna råd BFAR 2012:1 Årsredovisning och koncernredovisning (K3).

Moderbolaget tillämpar samma redovisningsprinciper som koncernen utom i de fall som anges nedan under avsnittet *Moderbolagets redovisningsprinciper*.

(b) FUNKTIONELL VALUTA OCH RAPPORTERINGSVALUTA

Moderbolagets funktionella valuta är svenska kronor som även utgör rapporteringsvalutan för moderbolaget och för koncernen. Det innebär att de finansiella rapporterna presenteras i svenska kronor. Samtliga belopp är, om inte annat anges, avrundade till närmaste tusental (TSEK), om inte annat anges. Belopp inom parentes avser föregående års värde.

(c) BEDÖMNINGAR OCH UPPSKATTNINGAR I DE FINANSIELLA RAPPORTERNA

Koncernledningen gör uppskattningar och bedömningar om framtiden. Dessa bedömningar utvärderas löpande och baseras på historisk erfarenhet och andra faktorer, inklusive förväntningar på framtida händelser som anses rimliga under rådande förhållande. De uppskattningar för redovisningsändamål som blir följden av dessa kommer, definitionsmässigt, sällan att motsvara det verkliga resultatet.

De uppskattningar och antaganden som innebär en betydande risk för väsentliga justeringar i redovisade värden för tillgångar och skulder är:

- Skattemässiga underskott, se not 11.
- Osäkra kundfordringar, se not 23.

(d) VÄSENTLIGA TILLÄMPADE REDOVISNINGSPRINCIPER

De nedan angivna redovisningsprinciperna har, med de undantag som närmare beskrivs, tillämpats konsekvent på samtliga perioder som presenteras i koncernens finansiella rapporter. Koncernens redovisningsprinciper har vidare konsekvent tillämpats av koncernens företag.

(e) ÄNDRADE REDOVISNINGSPRINCIPER

Inga väsentliga ändringar i redovisningsprinciperna har skett för året.

(f) KLASSIFICERING AV LÅNGFRISTIGA OCH KORTFRISTIGA TILLGÅNGAR

Anläggningstillgångar utgör långfristiga tillgångar består av belopp som förväntas återvinnas eller betalas efter mer än tolv månader räknat från balansdagen. Omsättningstillgångar utgör kortfristiga tillgångar och består av belopp som förväntas återvinnas eller betalas inom tolv månader räknat från balansdagen.

Långfristiga skulder utgörs av belopp som koncernen per rapportperiodens slut har en ovillkorad rätt att välja att betala längre bort i tiden än tolv månader efter rapportperiodens slut. Har koncernen inte en sådan rätt per rapportperiodens slut, eller skulden innehas för handel eller förväntas regleras inom den normala verksamhetscykeln, redovisas skuldbeloppet som kortfristig skuld.

(g) KONSOLIDERINGSPRINCIPER OCH RÖRELSEFÖRVÄRV

Dotterföretag är företag som står under ett bestämmande inflytande från JAS Worldwide Baltic and Nordic Holding AB. Bestämmande inflytande föreligger om JAS Worldwide Baltic and Nordic Holding AB innehar mer än 50 procent av aktiernas röstvärde eller på annat sätt har ett bestämmande inflytande.

Dotterföretag redovisas enligt förvärvsmetoden. Metoden innebär att förvärv av ett dotterföretag betraktas som en transaktion varigenom koncernen indirekt förvärvar dotterföretagets tillgångar och övertar dess skulder. I förvärvsanalysen fastställs det verkliga värdet på förvärvsdagen av förvärvade identifierbara tillgångar och övertagna skulder samt eventuella innehav utan bestämmande inflytande.

Förvärvsrelaterade transaktionsutgifter som uppkommer redovisas direkt i årets resultat.

Vid rörelseförvärv där överförd ersättning överstiger det verkliga värdet av förvärvade tillgångar och övertagna skulder som redovisas separat allokeras eventuella övervärden till förvärvade tillgångar och skulder baserat på verkligt värde. Kvarstår ett värde uppstår goodwill. I syfte att nedskrivningspröva goodwill allokeras denna till minsta kassa-genererande enheten som förväntas dra nytta av förvärvet, oavsett om andra förvärvade tillgångar och skulder redan finns i denna kassa-genererande enhet.

När värdet är negativt, så kallat förvärv till lågt pris redovisas denna direkt i årets resultat.

Överförd ersättning i samband med förvärvet inkluderar inte betalningar som avser reglering av tidigare affärsförbindelser. Denna typ av regleringar redovisas vanligtvis i resultatet.

Vid förvärv som sker i steg fastställs goodwillen den dag då bestämmande inflytande uppkommer. Tidigare innehav värderas till verkligt värde och värdeförändringen redovisas i årets resultat.

Kvarvarande innehav värderas till verkligt värde och värdeförändringen redovisas i årets resultat när avvitringer leder till att bestämmande inflytande upphör.

Transaktioner som elimineras vid konsolidering

Koncerninterna fordringar och skulder, intäkter eller kostnader och realiserade vinster eller förluster som uppkommer från koncerninterna transaktioner mellan koncernföretag, elimineras i sin helhet vid upprättandet av koncernredovisningen. Realiserade förluster elimineras på samma sätt som realiserade vinster, men endast i den utsträckning det inte finns något nedskrivningsbehov.





(h) UTLÄNDSK VALUTA

Transaksjoner i utländsk valuta omræknes till den funktionella valutan till den valutakurs som föreligger på transaksjonsdagen. Funktionell valuta är valutan i de primära økonomiske miljøer bolagen bedriver sin virksomhet. Monetære tillgångar og skulder i utländsk valuta ræknes om till den funktionella valutan till den valutakurs som föreligger på balansdagen. Valutakursdifferenser som oppstår ved omrækningarna redovisas i årets resultat.

Icke-monetære tillgångar og skulder som redovisas till historiske anskaffningsvärden omræknes till valutakurs ved transaksjonstillefallet. Icke-monetære tillgångar og skulder som redovisas till virkelige värden omræknes till den funktionella valutan till den kurs som råder ved tidspunktet for værdering till virkligt värde.

Monetære tillgångar og skulder i utlændske dotterbolag ræknes om till den funktionella valutan till den valutakurs som föreligger på balansdagen.

(i) INTÅKTER

Prestasjonsåtaganden og intåktredovisningsprinsipper

Koncernen genererer intåcter utifrån sex hovedsaklige servicetjenster: Sjøspedition, flygspedition, bilspedition, tågspedition, hamnlogistik og rederiagentur. Utöver disse genereres mindre intåcter for andre servicetjenster såsom tullvirksomhet, lagervirksomhet og øvrige intåcter.

I de hovedsaklige servicetjensterna genereres en majoritet av intåcterna genom att kōpa transporttjenster från direkte (tillgångsbaserede) transportbolag og selja disse genom en kombination av servicetjenster till vāra kunder. Genom att ordne og fōrse kunder med disse servicetjenster ingår koncernen avtal med vāra kunder. Intåcter relaterte till utfōrde oppdrag intåctfōrs basert pā kontraktsvillkoren og i takt med att tjensten konsumeras. Ett typisk oppdrag omfatter servicetjenster som tilhandahålls ved godsets opphåmtningsplass, opphåmtning og leverans till hamn, från ursprung till destinationshamn og dārefter slutlig leverans till kunden. Disse tjenster bedōms som ett kontrakt som tillgodoses og konsumeras øver tid.

Koncernens intåcter værderas utifrån den ersåttning som specificeres i avtalet med kunden. Koncernen redovisar intåcten øver tid i takt med att kontroll øver en vare eller tjenst øverfōrs till kunden. Kontraktstillgānger som ånnu ej år fakturerede redovisas i kundfordringer. Kontraktsskulder som ånnu ej år kostnadsfōrde redovisas i leverantørsskulder.

(j) LEASING

Leasingavtal dār de økonomiske fördeler og risiker som år hānfōrlige till leasingobjekt i allt vāscentlig kvarstår hos leasinggiveren klassifiseres som operationell leasing. Leasingavgifterna, inklusive en eventuell fōrste fōrhōjd hyra, redovisas som en kostnad linjært øver leasingperioden. Samtlige leasingavtal dār koncernen år leasetagare redovisas som operationell leasing (hyresavtal) oavsett om avtalen år finansielle eller operationelle. Leasingavgiften redovisas som en kostnad linjært under leasingperioden.

(k) FINANSIELLE INTÅKTER OG KOSTNADER

Koncernens finansielle intåcter og kostnader inkluderer:

- Rānteinåcter
- Rāntekostnader
- Utdelninger

Rānteinåcter eller rāntekostnader redovisas enligt effektivrāntemetoden. Utdelninger redovisas i resultatet per det datum dā koncernens rātt till betalning faststālls.

Effektivrānten år den rānte som eksakt diskonterer de oppskåttede framtida in- og utbetalningarna under den fōrvåttede lōptiden for det finansielle instrumentet till dess initialt redovisade värde.

(l) SKATTER

Skattekostnader utgōrs av aktuell skatt og oppskjuten skatt. Skattekostnader redovisas i årets resultat.

Aktuell skatt år skatt som ska betales eller erhållas avseende aktuelt år, med tillāmpning av de skattesatser som år beslutade eller i praktiken beslutade per balansdagen. Till aktuell skatt hōr åven justering av aktuell skatt hānfōrlig till tidligere perioder.

Oppskjuten skatt beræknes enligt balansrækningemetoden med utgāngspunkt i temporære skillnader mellom redovisade og skattemåssige värden pā tillgānger og skulder. Oppskjuten skatt beaktas inte pā goodwill som oppkommit i samband med rōrelsefōrvårv. Vidare beaktas inte heller temporære skillnader hānfōrlige till andeler i dotter- og intressefōretag som inte fōrvåttas bli återfōrde inom øverskåddig framtid. Værderingen av oppskjuten skatt baseres pā hur underliggende tillgānger eller skulder fōrvåttas bli realiserede eller reglerede. Oppskjuten skatt beræknes med tillāmpning av de skattesatser og skatteregler som år beslutade eller i praktiken beslutade per balansdagen.

Oppskjutne skattefordringer avseende avdragsgillle temporære skillnader og underskottsavdrag redovisas endast i den mån det år sannolikt att disse kommer att kunne utnyttjas. Værdet pā oppskjutne skattefordringer reduseres når det inte lāngre bedōms sannolikt att de kan utnyttjas.

En skattetilgāng og en skattekuld kvittas og redovisas med ett nettobelopp i balansrækningen endast når det föreligger en legal rātt att kvitte beloppen samt att det föreligger avsikt att reglere posterna med ett nettobelopp eller att samtidigt realisere dem båda.

(m) FINANSIELLE INSTRUMENT

Klassifisering og værdering av finansielle tillgānger

Finansielle instrument redovisas i enlighet med reglerne i K3 kapitel 11, vilket innebār att værdering sker utifrån anskaffningsvärde. Finansielle instrument som redovisas i balansrækningen inkluderer vædepapper, kundfordringer og øvrige fordringer, kortfristige placeringar, leverantørsskulder, lāneskulder og derivatinstrument. Instrumenten redovisas i balansrækningen når koncernen blir part i instrumentets avtalsmåssige villkor. Finansielle tillgānger tas bort från balansrækningen når rātten att erhålle kassafłoden från instrumentet har lōpt ut eller øverfōrts og koncernen har øverfōrt i stort sett alle risiker og fōrmåner som år fōrknippede med åganderātten. Finansielle skulder tas bort från balansrækningen når fōrpliktelsena har reglerats eller pā annat sāt opphōrt.

(n) MATERIELLE ANLÅGGNINGSTILLGÅNGAR

Materielle anlāggningstillgānger redovisas i koncernen till anskaffningsvärde efter avdrag for ackumulerede avskrivninger og eventuelle nedskrivninger. I anskaffningsværdet ingår inkōpspriset samt utgifter direkt hānfōrbara till tillgāngen for att bringe den pā plass og i skick for att utnyttjas i enlighet med syftet med anskaffningen.

Det redovisade værdet for en materiell anlāggningstillgāng tas bort ur rapport øver finansiell stāllning ved utrangering eller avyttring eller når inga framtida økonomiske fördeler vāntas från anvāndning eller utrangering/avyttring av tillgāngen. Vinst eller fōrlust som oppkommer





vid avyttring eller utrangering av en tilgjengelig utgøres av skillnaden mellom försäljningspriset och tillgångens redovisade värde med avdrag för direkta försäljningskostnader. Vinst och förlust redovisas som övrig rörelseinntekt eller rörelsekostnad.

Tillkommande utgifter

Tillkommande utgifter läggs till anskaffningsvärdet endast om det är sannolikt att de framtida ekonomiska fördelar som är förknippade med tillgången kommer att komma företaget till del och anskaffningsvärdet kan beräknas på ett tillförlitligt sätt. Alla andra tillkommande utgifter redovisas som kostnad i den period de uppkommer.

En tillkommande utgift läggs till anskaffningsvärdet om utgiften avser utbyten av identifierade komponenter eller delar därav. Även i de fall ny komponent tillskaps läggs utgiften till anskaffningsvärdet. Eventuella oavskrivna redovisade värden på utbytta komponenter, eller delar av komponenter, utrangeras och kostnadsförs i samband med utbytet. Reparationer kostnadsförs löpande.

Avskrivningsprinciper

Avskrivning sker linjärt över tillgångens beräknade nyttjandeperiod, mark skrivs inte av. Koncernen tillämpar komponentavskrivning vilket innebär att komponenternas bedömda nyttjandeperiod ligger till grund för avskrivningen. Beräknade nyttjandeperioder:

- | | |
|---------------|------------|
| • Inventarier | 5 år |
| • Byggnader | 25 - 50 år |

(o) IMMATERIELLA ANLÄGGNINGSTILGÅNGAR

Goodwill

Goodwill värderas till anskaffningsvärde minus eventuella ackumulerade avskrivningar. Goodwill skrivs av under 10 år.

Övriga immateriella tillgångar med bestämd livslängd

De övriga immateriella anläggningstillgångarna redovisas som tillgång i balansräkningen om de uppfyller kriterierna för immateriella tillgångar, att det är sannolikt att framtida ekonomiska fördelar kommer att komma koncernen till del och anskaffningsvärdet kan beräknas på ett tillförlitligt sätt. Immateriella anläggningstillgångar redovisas till anskaffningsvärde efter avdrag för planenliga avskrivningar och eventuella nedskrivningar. Avskrivningar enligt plan sker linjärt och baseras på tillgångarnas beräknade nyttjandeperioder:

- | | |
|---------------|------|
| • programvara | 5 år |
|---------------|------|

(p) NEDSKRIVNINGAR AV MATERIELLA OCH IMMATERIELLA TILGÅNGAR

Koncernen bedömer vid varje balansdag om det finns indikation på nedskrivningsbehov av de materiella och immateriella tillgångarna. Om indikation på nedskrivningsbehov finns beräknas tillgångens återvinningsvärde (se nedan). För immateriella tillgångar som ännu ej är färdiga för användning beräknas återvinningsvärdet dessutom årligen. Om det inte går att fastställa väsentligen oberoende kassainflöden till en enskild tillgång, och dess verkliga värde minus försäljningskostnader inte kan användas, grupperas tillgångarna vid prövning av nedskrivningsbehov till den lägsta nivå där det går att identifiera väsentligen oberoende kassainflöden, en så kallad kassagenererande enhet.

En nedskrivning redovisas när en tillgångs eller kassagenererande enhets (grupp av enheters) redovisade värde överstiger återvinningsvärdet. En nedskrivning redovisas som kostnad i resultatet. Då nedskrivningsbehov identifierats för en kassagenererande enhet (grupp av enheter) fördelas nedskrivningsbeloppet i första hand till

goodwill. Därefter görs en proportionell nedskrivning av övriga tillgångar som ingår i enheten (gruppen av enheter).

Återvinningsvärdet är det högsta av verkligt värde minus försäljningskostnader och nyttjandevärde. Vid beräkning av nyttjandevärdet diskonteras framtida kassaflöden med en diskonteringsfaktor som beaktar riskfri ränta och den risk som är förknippad med den specifika tillgången.

En nedskrivning reverseras om det både finns indikation på att nedskrivningsbehovet inte längre föreligger och det har skett en förändring i de antaganden som låg till grund för beräkningen av återvinningsvärdet. Nedskrivning av goodwill återförs dock aldrig. En reversering görs endast i den utsträckning som tillgångens redovisade värde efter återföring inte överstiger det redovisade värde som skulle ha redovisats, med avdrag för avskrivning där så är aktuellt, om ingen nedskrivning gjorts.

(q) ERSÄTTNINGAR TILL ANSTÄLLDA

Ersättningar till anställda avser alla typer av ersättningar som företaget lämnar till de anställda. Företagets ersättningar innefattar bland annat löner, betald semester, betald frånvaro, bonus och ersättningar efter avslutad anställning (pensioner). Redovisning sker i takt med intjänandet. Ersättningar till anställda efter avslutade anställningar avser avgiftsbestämda pensionsplaner.

Kortfristiga ersättningar

Kortfristiga ersättningar till anställda beräknas utan diskontering och redovisas som kostnad när de relaterade tjänsterna erhålls.

En avsättning redovisas för den förväntade kostnaden för vinstandels- och bonusbetalningar när koncernen har en gällande rättslig eller informell förpliktelse att göra sådana betalningar till följd av att tjänsten erhållits från anställda och förpliktelsen kan beräknas tillförlitligt.

Avgiftsbestämda pensionsplaner

Som avgiftsbestämda pensionsplaner klassificeras de planer där företagets förpliktelse är begränsad till de avgifter företaget åtagit sig att betala. I sådant fall beror storleken på den anställdes pension på de avgifter som företaget betalar till planen eller till ett försäkringsbolag och den kapitalavkastning som avgifterna ger. Följaktligen är det den anställda som bär den aktuariella risken (att ersättningen blir lägre än förväntat) och investeringsrisken (att de investerade tillgångarna kommer att vara otillräckliga för att ge de förväntade ersättningarna). Företagets förpliktelser avseende avgifter till avgiftsbestämda planer redovisas som en kostnad i årets resultat i den takt de intjänas genom att de anställda utfört tjänster åt företaget under en period.

Övriga långfristiga ersättningar

Koncernen har inga övriga långfristiga ersättningar till anställda.

(r) Ersättningar vid uppsägning

En kostnad för ersättningar i samband med uppsägningar av personal redovisas vid den tidigaste tidpunkten av när företaget inte längre kan dra tillbaka erbjudandet till de anställda eller när företaget redovisar kostnader för omstrukturering. Ersättningarna som beräknas bli reglerade efter tolv månader redovisas till dess nuvärde. Ersättningar som inte förväntas regleras helt inom tolv månader redovisas enligt långfristiga ersättningar.

(s) AVSÄTTNINGAR

En avsättning skiljer sig från andra skulder genom att det råder ovisshet om betalningstidpunkt eller beloppets storlek för att reglera avsättningen. En avsättning redovisas i rapporten över finansiell





ställning när det finns en befintlig legal eller informell förpliktelse som en följd av en inträffad händelse, och det är troligt att ett utflöde av ekonomiska resurser kommer att krävas för att reglera förpliktelsen samt en tillförlitlig uppskattning av beloppet kan göras.

Avsättningar görs med det belopp som är den bästa uppskattningen av det som krävs för att reglera den befintliga förpliktelsen på balansdagen. Där effekten av när i tiden betalning sker är väsentlig, beräknas avsättningar genom diskontering av det förväntade framtida kassaflödet till en räntesats före skatt som återspeglar aktuella marknadsbedömningar av pengars tidsvärde och, om det är tillämpligt, de risker som är förknippade med skulden.

(t) EVENTUALFÖRPLIKTELSE

Upplysning om eventalförpliktelser lämnas när det finns ett möjligt åtagande som härrör från inträffade händelser och vars förekomst bekräftas endast av en eller flera osäkra framtida händelser utom koncernens kontroll eller när det finns ett åtagande som inte redovisas som en skuld eller avsättning på grund av det inte är troligt att ett utflöde av resurser kommer att krävas eller inte kan beräknas med tillräcklig tillförlitlighet.

(u) ÖVRIGT

Fördelningsnyckeln för den funktionsindelade resultaträkningen har räknats om för 2024, då antalet anställda i respektive funktion har förändrats.

MODERBOLAGETS REDOVISNINGSPRINCIPER

Moderbolaget har upprättat sin årsredovisning enligt årsredovisningslagen (1995:1554) och Bokföringsnämndens allmänna råd BFAR 2012:1 Årsredovisning och koncernredovisning (K3).

Dotterföretag

Andelar i dotterföretag redovisas i moderbolaget enligt anskaffningsvärdemetoden. Detta innebär att transaktionsutgifter inkluderas i det redovisade värdet för innehav i dotterföretag. I koncernredovisningen redovisas transaktionsutgifter hänförliga till dotterföretag direkt i resultatet när dessa uppkommer.

När det finns en indikation på att andelar i dotterbolag minskat i värde görs en beräkning av återvinningsvärdet. Är detta lägre än det redovisade värdet görs en nedskrivning. Nedskrivningar redovisas i posterna "resultat från andelar i koncernföretag".

Finansiella instrument

Hela effekten av förändringar i valutakurserna redovisas i resultaträkningen när säkringen upphör och säkringsinstrumenten förfaller till betalning.

Koncernbidrag

Koncernbidrag redovisas som bokslutsdisposition.





Noter

Not 3

Intäktsströmmar

Koncernens geografiska marknader är Norden, Baltikum, Kina, Polen och UK. Intäkter i moderbolaget avser koncerninterna tjänster som elimineras på koncernnivå.

MSEK	2024	%	2023	%
Koncernen				
Geografisk marknad				
Norge	1 658	40%	1 514	45%
Sverige	857	21%	708	21%
Finland	231	6%	180	5%
Danmark	342	8%	234	7%
Estland	193	5%	193	6%
Lettland	98	2%	85	2%
Litauen	127	3%	85	2%
Polen	393	10%	317	9%
UK	160	4%	162	5%
Koncerneliminering	72	2%	-27	-1%
Summa	4 130	100%	3 450	100%
TSEK				
2024				
2023				
Moderbolaget				
Sverige	66 280		56 252	

Koncernens huvudsakliga intäktsströmmar avser transportförmedling, logistiktjänster och rederiagentur. Intäkten redovisas i samband med att prestationsåtagandet uppfylls över tid. Intäkter i moderbolaget avser koncerninterna tjänster som elimineras på koncernnivå. Koncernen följer inte kontraktbalanser per servicetjänst.

MSEK	2024	%	2023	%
Koncernen				
Servicetjänst				
Sjöspedition	1 933	48%	1 362	40%
Flyg	279	7%	323	10%
Bil	1 077	26%	1 075	31%
Lager	193	5%	202	6%
Tullverksamhet	52	1%	44	1%
Hamnlogistik	471	11%	395	12%
Tåg	54	1%	74	1%
Koncerneliminering	72	2%	-27	-1%
Summa	4 130	100%	3 450	100%
TSEK				
2024				
2023				
Moderbolaget				
Koncerninterna tjänster	66 280		56 252	

Not 4 Försäljning / inköp koncernföretag

TSEK	2024	2023
Försäljning	93	56 252
Inköp	-22 207	-





Noter

Not 5

Anställda, personalkostnader och ledande befattningshavares ersättningar

KOSTNADER FÖR ERSÄTTNINGAR TILL ANSTÄLLDA

TSEK	2024	2023
Koncernen		
Löner och ersättningar till ledande befattningshavare	15 827	63 357
Löner och ersättningar till övriga anställda	283 170	294 454
Summa	298 998	357 811
Sociala avgifter enligt lag och avtal	65 736	69 676
Pensionskostnader för ledande befattningshavare	5 553	1 965
Pensionskostnader för övriga anställda	26 436	23 082
Summa	97 726	94 723
Summa	396 734	452 534

TSEK	2024	2023
Moderbolaget		
Löner och ersättningar till ledande befattningshavare	2 393	2 249
Löner och ersättningar till övriga anställda	13 706	13 878
Summa	16 099	16 127
Sociala avgifter enligt lag och avtal	6 314	6 504
Pensionskostnader för ledande befattningshavare	818	790
Pensionskostnader för övriga anställda	2 802	1 897
Summa	9 934	9 191
Summa	26 033	25 318

ANTAL ANSTÄLLDA

	2024		2023	
	Antal anställda	Varav män	Antal anställda	Varav män
Moderbolaget				
Sverige	21	69%	18	67%
Dotterföretag				
Sverige	97	45%	96	45%
Norge	247	72%	225	71%
Danmark	43	81%	46	80%
Finland	29	31%	25	40%
Baltikum	121	35%	126	40%
Övriga marknader	161	62%	141	68%
Totalt i dotterföretag	698	58%	658	60%
Koncernen totalt	719	59%	676	60%

KÖNSFÖRDELNING FÖR STYRELSELEDAMÖTER OCH ÖVRIGA LEDANDE BEFATTNINGSHAVARE

	2024	2023
	Andel kvinnor	Andel kvinnor
Moderbolaget		
Styrelseledamöter	25 %	25 %
Verkställande direktör och övriga befattningshavare	100 %	25 %
Koncernen		
Styrelseledamöter	33 %	27 %
Verkställande direktör och övriga befattningshavare	100 %	26 %





Noter

Not 6

Arvode och kostnadsersättning revisorer

TSEK	2024	2023
Koncernen		
EY		
Revisionsoppdrag	2 907	2 668
Övriga tjänster	460	148
Summa	3 367	2 816

<i>Övriga revisionsbyråer</i>		
Revisionsoppdrag	847	691
Övriga tjänster	84	113
Summa	931	804
Total summa	4 297	3 620

TSEK	2024	2023
Moderbolaget		
EY		
Revisionsoppdrag	660	435
Övriga tjänster	-	-
Summa	660	435

<i>Övriga revisionsbyråer</i>		
Revisionsoppdrag	-	-
Övriga tjänster	-	-
Summa	-	-
Total summa	660	435

Med revisionsoppdrag avses lagstadgad revision av års- och koncernredovisningen av bokföringen samt styrelsens och verkställande direktörens förvaltning samt revision och annan granskning utförd i enlighet med överenskommelse eller avtal. Detta inkluderar övriga arbetsuppgifter som det ankommer på bolagets revisor att utföra samt rådgivning eller annat biträde som föranleds av iakttagelser vid sådan granskning eller genomförandet av sådana övriga arbetsuppgifter.

Not 7

Operationella leasingavtal

TSEK	2024-12-31	2023-12-31
Koncernen		
Framtida minimileasavgifter som ska erläggas icke uppsägningsbara leasingavtal:		
Inom ett år	69 343	56 808
Mellan ett och fem år	82 785	69 992
Längre än fem år	7 526	1 253
Summa	159 654	128 052

Under perioden kostnadsförda leasingavgifter	75 649	60 500
--	--------	--------

Moderbolaget		
Framtida minimileasavgifter som ska erläggas icke uppsägningsbara leasingavtal:		
Inom ett år	1 163	426
Mellan ett och fem år	1 378	444
Längre än fem år	0	0
Summa	2 541	870
Under perioden kostnadsförda leasingavgifter	889	467

Not 8

Väsentliga kostnadsslag i funktionsindelade kostnader

Fördelningsnyckeln för den funktionsindelade resultaträkningen har räknats om för 2024, då antalet anställda i respektive funktion har förändrats.

MSEK	2024	2023
Koncernen		
Kostnad för sålda varor	-2 747	-2 593
Personalkostnader	-318	-419
Kontors- och IT kostnader	-62	-136
Försäljningskostnader	-21	-22
Administrationskostnader	-34	-40
Kostnad för sålda varor	-3 182	-3 211

Kostnad för sålda varor	-490	-111
Personalkostnader	-57	-18
Kontors- och IT kostnader	-11	-6
Försäljningskostnader	-4	-1
Administrationskostnader	-6	-2
Administrationskostnader	-568	-137

Kostnad för sålda varor	-261	-69
Personalkostnader	-30	-11
Kontors- och IT kostnader	-6	-4
Försäljningskostnader	-2	-1
Administrationskostnader	-3	-1
Försäljningskostnader	-302	-86

TSEK	2024	2023
Moderbolaget		
Kostnad för sålda varor	-	-539
Personalkostnader	-21 187	-19 784
Kontors- och IT kostnader	-3 610	-8 831
Försäljningskostnader	-2 461	-1 792
Administrationskostnader	-20 902	-14 945
Kostnad för sålda varor	-48 160	-45 892

Kostnad för sålda varor	-	-23
Personalkostnader	-3 782	-846
Kontors- och IT kostnader	-644	-378
Försäljningskostnader	-439	-77
Administrationskostnader	-3 732	-639
Administrationskostnader	-8 597	-1 963

Kostnad för sålda varor	-	-14
Personalkostnader	-2 012	-529
Kontors- och IT kostnader	-343	-236
Försäljningskostnader	-234	-48
Administrationskostnader	-1 984	-400
Försäljningskostnader	-4 573	-1 227





Noter

Not 9

Finansnetto

TSEK	2024	2023
Koncernen		
Ränteinntäkter från likvida medel	21 501	21 617
Realiserade värdeförändringar	-21	-66
Orealiserade värdeförändringar	-	-
Mottagna utdelninger	451	1 035
Finansiella inntäkter	21 931	22 586
Räntekostnader på opplåning	-3 626	-2 690
Valutaeffekter	-	-13
Finansiella kostnader	-3 626	-2 703
Finansnetto redovisat i resultatet	18 305	19 883

TSEK	2024	2023
Moderbolaget		
Ränteinntäkter	30 347	27 825
Räntekostnader	-16 167	-14 998
Summa	14 180	12 827

Not 10

Bokslutsdisposisjoner

TSEK	2024	2023
Moderbolaget		
Periodiseringsfond	-	-
Erhållet konsernbidrag	-	-
Lämnade konsernbidrag	-	-
Summa	-	-

Not 11

Inkomstskatter

Redovisat i resultatregningen.

TSEK	2024	2023
Koncernen		
Aktuell skattekostnad (-)	-17 621	-14 057
Uppskjuten skatt	318	-135
Total redovisad skattekostnad i koncernen	-17 303	-14 192

TSEK	2024	2023
Moderbolaget		
Aktuell skattekostnad (-)	-4 121	-3 666
Total redovisad skattekostnad i moderbolaget	-4 121	-3 666

AVSTÄMNING EFFEKTIV SKATT

TSEK	%	2024	%	2023
Koncernen				
Resultat före skatt		68 658		21 899
Moderbolagets skattesats	-20,6%	-14 144	-20,6%	-4 511
Effekt av andre skattesatser för utländska dotterforetag	-0,3%	-226	-20,3%	-4 437
Ej avdragsgilla kostnader	-5,3%	-3 640	-1,7%	-365
Ej skattepliktiga inntekter	2,3%	1 613	-	-
Uppskjuten skatt	-	-	-3,4%	-744
Användande av tidigare års förluster	1,5%	1 013	2,8%	611
Effekt av ej aktiverade underskott	-0,6%	-442	-21,7%	-4 746
Förändring i temporära skillnader	-1,7%	-115	-	-
Skatt avseende tidigare beskattningsår	-2,0%	-1 362	-	-
Redovisad effektiv skatt	-25,2%	-17 303	-64,8%	-14 192

TSEK	%	2024	%	2023
Moderbolaget				
Resultat före skatt		10 500		46 876
Moderbolagets skattesats	-20,6%	-2 163	-20,6%	-9 656
Ej avdragsgilla kostnader	-18,8%	-1 979	-	-
Ej skattepliktiga inntekter	0,2%	21	12,8%	5 990
Redovisad effektiv skatt	-5,9%	-4 121	-5,9%	-3 666

EJ REDOVISADE UPPSKJUTNA SKATTEFORDRINGAR

Avdragsgilla temporära skillnader och skattemässiga underskottsavdrag för vilka oppskjutna skattefordringar inte har redovisats i rapporten över finansiell ställning oppgår till 0 (0) TSEK. De skattemässiga underskottsavdragen förfaller enligt nedan tabell. De avdragsgilla temporära skillnaderna förfaller inte enligt rådande skatteregler. Oppskjutna skattefordringar redovisas i rapporten över finansiell ställning om det är sannolikt att koncernen kommer att utnyttja dem för avräkning mot framtida beskattningsbara vinster.

TSEK	2024	2023
Ej redovisade oppskjutna skattefordringar		
<i>Löper ut:</i>		
Inom 1 år	-	-
Inom 1 - 5 år	-	-
Längre än 5 år	-	-
Summa	-	-





Noter

REDOVISADE UPPSKJUTNA SKATTEFORDRINGAR

TSEK	2024	2023
Koncernen		
Ingående balans 1 januari	3 223	4 944
Valutadifferens	-15	28
Nyttjande underskottsavdrag	-	-3 253
Nya aktiverade underskottsavdrag	121	788
Temporära skillnader	-623	716
Permanent skillnader	-37	-
Utgående balans 31 december	2 669	3 223

TSEK

Moderbolaget

Redovisade uppskjutna skattefordringar	-	-
--	---	---

REDOVISADE UPPSKJUTNA SKATTEFORDRINGAR

Redovisade uppskjutna skattefordringar avseende underskottsavdrag eller andra framtida skattemässiga avdrag redovisas i den utsträckning det är sannolikt utifrån ledningens uppskattning och bedömning att avdraget kan avräknas mot överskott vid framtida beskattning.

REDOVISADE UPPSKJUTNA SKATTESKULDER

TSEK	2024	2023
Koncernen		
Ingående balans 1 januari	10 358	856
Valutadifferens	35	139
Obeskattade reserver	-	9 363
Temporära skillnader	-1 109	-
Utgående balans 31 december	9 284	10 358

TSEK

Moderbolaget

Redovisade uppskjutna skatteskulder	-	-
-------------------------------------	---	---





Noter

Not 12

Immaterielle anleggningstillgångar

TSEK	Balanserte utgifter for utvecklingsarbeten		Goodwill	
	2024-12-31	2023-12-31	2024-12-31	2023-12-31
Koncernen				
Ingående anskaffningsvärden	0	2 201	101 409	115 397
Årets aktiverade utgifter, innkjøp	-	-	-	-
Genom forværv av dotterforetag	-	-	-	-
Omklassifiseringar	-	-2 039	-	-
Forsaljingar og utrangeringar	-	-	-	-
Områkningsdifferenser	-	-162	3 631	-13 988
Utgående ackumulerade anskaffningsvärden	0	0	105 040	101 409
Ingående avskrivningar	0	-986	-36 048	-34 174
Årets avskrivningar	-	-	-14 267	-15 793
Omklassifiseringar	-	888	-	-
Forsaljingar og utrangeringar	-	-	-	-
Områkningsdifferenser	-	98	-2 897	13 889
Utgående ackumulerade avskrivningar	0	0	-53 212	-36 048
Utgående restværdet enlig plan	0	0	51 828	65 361

Not 13

Materielle anleggningstillgångar

TSEK	Byggnader og mark		Førbætringsutgifter på annans fastighet		Inventarier	
	2024	2023	2024	2023	2024	2023
Koncernen						
Ingående anskaffningsvärden	16 310	11 433	2 720	12 159	53 444	42 880
Årets aktiverade utgifter, innkjøp	-	5 077	156	132	10 078	12 590
Genom forværv av dotterforetag	-	-	-	-	-	-
Omklassifiseringar	-	-	-	-5 615	2 397	5 850
Forsaljingar og utrangeringar	-	-	-486	-3 980	-761	-7 749
Områkningsdifferenser	789	-200	191	24	271	-127
Utgående ackumulerade anskaffningsvärden	17 099	16 310	2 581	2 720	65 430	53 444
Ingående avskrivningar	-7 714	-7 240	-1 736	-9 231	-28 901	-23 875
Årets avskrivningar	-601	-518	-287	-495	-7 119	-6 370
Omklassifiseringar	-	-	-	4 448	-3 157	-3 429
Forsaljingar og utrangeringar	-	-	486	3 543	728	5 054
Områkningsdifferenser	-263	44	-139	-1	619	-281
Utgående ackumulerade avskrivningar	-8 578	-7 714	-1 677	-1 736	-37 830	-28 901
Utgående restværdet enlig plan	8 521	8 596	904	984	27 600	24 543





Noter

Not 14

Andelar i inntresseforetak og gjensamt styrda foretak

31 Desember 2023	Kapital- andel %	Røstratts- andel %	Andel i eget kapital	Redovisat värde i konsernen
AirCargo Norway AS	50	50	532	532
Summa			532	532

Not 15

Fordringar hos konsernforetak

TSEK	2024-12-31	2023-12-31
Moderbolaget		
Fordringar hos konsernforetak	155 177	216 430
Redovisat värde	155 177	216 430

Not 16

Kundfordringar

Belopp och metoder för redovisning av kundförluster (nedskrivning av kundfordringar) beskrivs i not 23 i avsnittet om kreditrisk.

Not 17

Förutbetalda kostnader och upplupna intäkter

TSEK	2024-12-31	2023-12-31
Konsernen		
Förutbetalda hyror	4 914	3 595
Förutbetalda kostnader	32 000	22 235
Upplupna intäkter	19 562	538
Summa	56 476	26 368

TSEK	2024-12-31	2023-12-31
Moderbolaget		
Förutbetalda kostnader	785	1 118
Summa	785	1 118

Not 18

Likvida medel

TSEK	2024-12-31	2023-12-31
Konsernen		
<i>Följande delkomponenter ingår i likvida medel:</i>		
Kassa och banktillgodohavanden	599 337	596 024
Summa enligt rapporten över finansiell ställning	599 337	596 024

Checkräkningskrediter som är omedelbart uppsägningsbara	-	-
Summa enligt rapporten över kassaflöden	-	-

Not 19

Eget kapital

TSEK	2024-12-31	2023-12-31
Stamaktier		
Stamaktier	6 000	6 000
Summa	6 000	6 000

Innehavare av stamaktier är berättigade till utdelning som fastställs i efterhand och aktieinnehavet berättigar till rösträtt vid bolagsstämman med en röst per aktie.

STAMAKTIER
Kvotvärdet är 1000 sek.

FRITT EGET KAPITAL
Balanserade vinstmedel utgörs av föregående års balanserade vinstmedel.





Noter

Not 20

Räntebärande skulder

I det följande framgår information om företagets avtalsmässiga villkor avseende räntebärande skulder. För mer information om företagets exponering för ränterisk och risk för valutakursförändringar hänvisas till not 22.

TSEK	2024-12-31	2023-12-31
Koncernen		
Långfristiga skulder		
Skulder till kreditinstitut	2 095	2 361
Summa	2 095	2 361
Kortfristiga skulder		
Checkräkningskredit	-	-
Summa	-	-

Not 21

Övriga skulder

TSEK	2024-12-31	2023-12-31
Koncernen		
Övriga kortfristiga skulder		
Källskatt	11 725	15 212
Moms	1 315	2 707
Sociala avgifter	16 543	18 400
Övrigt	6 678	4 181
Summa	36 261	40 500

TSEK	2024-12-31	2023-12-31
Moderbolaget		
Kortfristiga skulder		
Källskatt	527	398
Sociala avgifter	1 301	2 191
Övrigt	-	-
Summa	1 828	2 589

Not 22

Upplupna kostnader och förutbetalda intäkter

TSEK	2024-12-31	2023-12-31
Koncernen		
Skulder till personalen	45 789	41 010
Transportrelaterade upplupna kostnader	86 834	56 282
Upplupna administrationskostnader och förutbetalda intäkter	17 478	36 463
Summa	150 101	133 755
Moderbolaget		
Övriga kortfristiga skulder		
Upplupna administrationskostnader och förutbetalda intäkter	-	32 429
Övrigt	1 495	2 598
Summa	1 495	35 027





Not 23 FINANSIELLA RISKER OCH RISKHANTERING

Koncernen är genom sin verksamhet exponerad för olika slag av finansiella risker. Fyra risker beskrivs nedan och hanteras aktivt via koncernens *Finanspolicy* och *Kreditrisikpolicy*.

- Likviditetsrisk
- Ränterisk
- Valutarisk
- Kreditrisk

LIKVIDITETSRIK

Likviditetsrisk

Likviditetsrisken är risken att koncernen kan få problem att fullgöra sina skyldigheter som är förknippade med finansiella skulder. För att bemöta denna risk samt för att hantera kostnaderna för finansieringen av koncernen gör koncernen rullande 12 månaders likviditetsplanering, där planeringen uppdateras löpande. Målsättningen för koncernens verksamhet och tillväxtstrategi är att denna ska finansieras genom en kombination av överskottslikviditet i befintlig verksamhet och finansiering från moderbolaget.

FÖRFALLOSTRUKTUR FINANSIELLA SKULDER – ODISKONTERADE KASSAFLÖDEN AV KAPITALBELOPP OCH RÄNTA

TSEK	Totalt	<1 år	1 – 5 år	>5 år
Koncernen 2024-12-31				
Övriga skulder till kreditinstitut	2 095		2 095	
Långfristig skuld	1 992		1 992	
Övriga kortfristiga skulder	36 261	36 261		
Leverantörsskulder	254 245	254 245		
Summa	294 593	290 506	4 087	-
Koncernen 2023-12-31				
Övriga skulder till kreditinstitut	2 361	2 361		
Långfristig skuld	975		975	
Övriga kortfristiga skulder	40 500	40 500		
Leverantörsskulder	204 145	204 145		
Summa	247 981	247 006	975	-

RÄNTERISK

Ränterisk är risken att förändring i marknadsräntor påverkar resultat och kassaflöden. Koncernens exponering mot förändring i räntenivåer uppstår främst vid eventuell placering av likvida medel och upplåning under löptid som inte har samma duration som nettotillgången den är avsedd att finansiera.

VALUTARISK

Risken att verkliga värden och kassaflöden avseende finansiella instrument kan fluktuera när värdet på utländska valutor förändras kallas valutarisk. Koncernen är exponerad mot valutarisk på transaktioner i den meningen att det finns en blandning mellan valutorna i vilken försäljning, inköp, fordringar och skulder är noterade och respektive funktionell valuta i koncernbolagen. Den funktionella valutan för koncernbolagen är primärt i SEK, NOK, USD och EUR. Transaktionerna är primärt gjorda i valutorna SEK, NOK, USD och EUR. Koncernens löptid för att reglera intäkter och kostnader i genomsnitt är relativt kort, ca 30 - 45 dagar.

I enlighet med koncernens *Finanspolicy* bevakas koncernens valutarisker centralt av koncernens treasuravdelning för att skapa balans mellan in- och utflöden i respektive valutar och därigenom uppnå maximal matchningseffekt inom gruppen och på så sätt minimera valutaeffekterna på resultatet.

Valutarisken från offerttidpunkten till säkringstidpunkten hanteras inte. Under denna period löper koncernen en risk att USD ökar i värde och därmed orsakar en valutaförlust. Denna period arbetar vi löpande med att hålla så kort som möjligt.

Koncernen har relativt sett stora nettotillgångar i utländsk valuta. Denna omräkningsexponering hanteras inte med finansiella instrument. I stället minskas exponeringen genom att genomföra utdelningar löpande.





Noter

/SEK	2024-12-31		2023-12-31	
	Genomsnittskurs	Bokslutskurs	Genomsnittskurs	Bokslutskurs
CNY	1,46796	1,510008	1,4951	1,4133
DKK	1,53213	1,538011	1,5412	1,4888
EUR	11,4257	11,46729	11,4842	11,096
GBP	13,49666	13,82930	13,2216	12,768
HKD	1,35371	1,41923	1,3573	1,2855
NOK	0,98332	0,97297	1,0019	0,9871
PLN	2,65575	2,683057	2,5415	2,557
USD	10,56344	11,022	10,6084	10,0416

KREDITRISER I KUNDFORDRINGAR OCH AVTALSTILLGÅNGAR

Koncernens kreditrisikexponering påverkas huvudsakligen av varje kunds enskilda egenskaper och finansiella stabilitet. Ledningen beaktar emellertid de faktorer som kan påverka kreditrisken hos kundbasen, inklusive risken för fallissemang förknippad med branschen och det land där kunderna är verksamma. Uppgifter om koncentration av intäkter ingår i not 3.

Merparten av koncernens kundfordringar är inte förfallna per balansdagen och de förfallna kundfordringarna utgör ca 29 % av totala kundfordringar. Enligt koncernens *Kreditriskpolicy* ska varje ny kund utvärderas individuellt utifrån betalningshistorik och, när helst möjligt, utifrån ett externt kreditratingföretag. Koncernens genomsnittliga kreditperiod, dvs. antal dagar från fakturering till betalning, under året var 40 (42) dagar. En förändring av kreditperioden med en dag, med nuvarande omsättning, innebär att rörelsekapitalbindningen och kassaflödet påverkas med ca 966 (9 451) TSEK.

Varje vecka följs faktureringsstider och kundfordringar upp så att betalning sker enligt betalningsvillkoren. Historiskt utfall av kundförluster har varit på en stabil låg nivå och risken bedöms som låg.

KREDITRISER I LIKVIDA MEDEL

Koncernen har även likvida medel hos åtta banker om ca 599 337 (596 024) TSEK som utgör en kreditrisk.

LÖPTIDSANALYS ÖVER KUNDFORDRINGAR

TSEK	2024-12-31	2023-12-31
Ej förförället	329 283	340 716
1-30 dagar	84 550	43 333
31-60 dagar	34 774	6 951
61-90 dagar	10 391	1 039
>90 dagar	3 922	14 640
Summa	462 920	406 679

FÖRÄNDRING AV RESERV FÖR FÖRVÄNTADE KREDITFÖRLUSTER PÅ KUNDFORDRINGAR

TSEK	2024-12-31	2023-12-31
Ingående balans	-5 729	-15 877
Nya befarade kundförluster	- 1 974	-190
Återföring av reserv redovisad över resultaträkningen	1 594	5 409
Upplösning av reserv hänförlig till konstaterade kundförluster	1 572	4 929
Omräkningsdifferens	-88	-
Utgående balans förlustreserv	-4 625	-5 729





Noter

Not 24

Ställda säkerheter och eventualförpliktelser

TSEK	2024-12-31	2023-12-31
Koncernen		
Ställda säkerheter		
<i>Ställda säkerheter för egna skulder och avsättningar</i>		
Bankgarantier	52 991	61 544
Summa ställda säkerheter	52 991	61 544
Eventualförpliktelser		
Övriga eventualförpliktelser	-	-
Summa eventualförpliktelser	-	-

Moderbolaget har inga ställda säkerheter eller eventualförpliktelser.

Not 26

Koncernföretag

Innehav i dotterföretag	Org.nr	Antal andelar	Andel i %	Eget kapital inkl årets resultat
-JAS Worldwide Sweden AB, Göteborg	556382-7327	25 317	100 %	132 415
-JAS Worldwide Denmark AS, Köpenhamn	10 064 155	666 667	100 %	14 197
-JAS Worldwide Finland OY, Helsingfors	1047887-6	300	100 %	27 410
-JAS Worldwide Estonia OÜ, Tallinn	10 362 320	1	100 %	10 670
-JAS Worldwide Lithuania UAB, Klaipeda	300 094 312	7 000	100 %	17 243
-JAS Worldwide Latvia SIA, Riga	48 503 005 593	2 076 382	100 %	-3 212
-JAS Road Freight (UK) Limited	1 488 473	2 500	100 %	21 394
-GC Asia Limited	1 052 526	-	100 %	67 909
-GC Shanghai Limited	400 582 540	-	100 %	16 944
-JAS Worldwide Poland Sp. Z o.o., Warszawa	KRS 51427	4 120	100 %	47 200
-JAS Worldwide Slovakia s.r.o., Bratislava	36 766 054	-	100 %	337
-JAS Shared Services Lithuania UAB, Klaipeda	305 920 938	25	100 %	1 634
-Scandinavian Shipping Logistics Holding AS, Oslo	994 835 661	153 846	100 %	167 138
-JAS Projects Norway AS, Stavanger	920 230 962	1 067	100 %	-38
-JAS Worldwide Norway AS, Moss	920 091 485	8 933	100 %	179 277
-Greenport Services AS	981 056 825	350	100 %	29 715

MODERBOLAGETS ANSKAFFNINGSVÄRDE INNEHAV I DOTTERBOLAG

TSEK	2024	2023
Moderbolaget		
<i>Ackumulerade anskaffningsvärden</i>		
Vid årets början	307 125	322 125
Aktieägartillskott, ovillkorat	2 086	-
Försäljningar	-	-15 000
Nedskrivningar	-	-15 000
Utgående balans 31 december	309 211	307 125
Redovisat värde 31 december	309 211	307 125

Not 25

Disposition av företagets resultat

FÖRSLAG TILL DISPOSITION BETRÄFFANDE BOLAGETS ANSAMLADE FÖRLUST

Till årsstämman förfogande finns följande belopp i kronor:	
Balanserade vinstmedel	650 025
Årets resultat	6 379
Summa	656 404
Styrelsen föreslår att/till förfogande stående vinstmedel disponeras enligt följande:	
Balanseras i ny räkning	656 404
Summa	656 404





Noter

Not 27 Spesifikationer till rapport över kassaflöden

LIKVIDA MEDEL

TSEK 2024-12-31 2023-12-31

Koncernen

Följande delkomponenter ingår i likvida medel:

Kassa och banktillgodohavanden 599 337 596 024

Summa enligt balansräkningen 599 337 596 024

Summa över rapporten över kassaflöden 599 337 596 024

TSEK 2024-12-31 2023-12-31

Moderbolaget

Följande delkomponenter ingår i likvida medel:

Kassa och banktillgodohavanden 509 213 511 589

Summa enligt balansräkningen 509 213 511 589

Summa över rapporten över kassaflöden 509 213 511 589

JUSTERINGAR POSTER SOM INTE INGÅR I KASSAFLÖDET

TSEK 2024-12-31 2023-12-31

Koncernen

Avskrivn. immateriella tillgångar 14 267 15 732

Avskrivn. materiella tillgångar 8 007 7 432

Övrigt - 675

Summa 22 274 23 839

TSEK 2024-12-31 2023-12-31

Moderbolaget

Avskrivn, materiella tillgångar 81 66

Resultat från dotterbolag 9 240 -29 468

Övrigt - -7

Summa 9 321 -29 409

Not 28

Händelser efter balansdagen

Inga väsentliga händelser efter balansdagen har inträffat.





Styrelsens intygande

Årsredovisningen fastställdes den 26 juni 2025

Marco Rebuffi
Styrelseordförande

Tahira Fumo
Styrelseledamot

Mikael

Mikael Forsberg
Styrelseledamot

Alessandro Pianca
Styrelseledamot

Vår revisionsberättelse har lämnats i enlighet med min elektroniska signering

Ernst & Young AB

Andreas Mast
Auktoriserad revisor





Verification

Transaction 09222115557550869363

Document

Årsredovisning JAS Nordic 2024

Main document

31 pages

Initiated on 2025-06-30 14:34:50 CEST (+0200) by Carlos

Alcén Hidalgo (CAH)

Finalised on 2025-06-30 22:04:39 CEST (+0200)

Initiator

Carlos Alcén Hidalgo (CAH)

JAS Worldwide Baltic & Nordic Holding AB

carlos.hidalgo@jas.com


+460737339876

Signatories

Marco Rebuffi (MR)

JAS

marco.rebuffi@jas.com




The name returned by Onfido was "MARCO REBUFFI"
Signed 2025-06-30 21:53:21 CEST (+0200)

Tahira Fumo (TF)

JAS

tahira.fumo@jas.com



The name returned by Onfido was "TAHIRA H FUMO"
Signed 2025-06-30 15:36:07 CEST (+0200)






Verification

Transaction 09222115557550869363

Alessandro Pianca (AP)
JAS
alessandro.pianca@jas.com



Alessandro Pianca

The name returned by Onfido was "ALESSANDRO
PIANCA"
Signed 2025-06-30 15:36:01 CEST (+0200)

Andreas Mast (AM)
EY
ID number 7901171715
andreas.mast@se.ey.com



Andreas Mast

The name returned by Swedish BankID was "ANDREAS
MAST"
Signed 2025-06-30 22:04:39 CEST (+0200)

Mikael (M)
jas
ID number 7609134916
mikael.forsberg@jas.com



Mikael Forsberg

The name returned by Swedish BankID was "MIKAEL
FORSBERG"
Signed 2025-06-30 16:10:35 CEST (+0200)





Verification

Transaction 09222115557550869363

This verification was issued by Scrive. For more information/evidence about this document see the concealed attachments. Use a PDF-reader such as Adobe Reader that can show concealed attachments to view the attachments. Please observe that if the document is printed, the integrity of such printed copy cannot be verified as per the below and that a basic print-out lacks the contents of the concealed attachments. The digital signature (electronic seal) ensures that the integrity of this document, including the concealed attachments, can be verified by tools such as Adobe Reader.





Skatteetaten

Vår dato 08.10.2024	Din/Deres dato	Saksbehandler Nina Gulbrandsen
800 80 000 Skatteetaten.no	Din/Deres referanse	Telefon 99796636
Org.nr 974761076	Vår referanse 2024/5420358	Postadresse Postboks 9200 Grønland 0134 OSLO

ERNST & YOUNG ADVOKATFIRMA AS
Postboks 1156 Sentrum
0107 OSLO

Att.Kristian Roe

Dispensasjon fra kravet om å utarbeide årsregnskap og årsberetning på norsk

Vi viser til Ernst & Young Advokatfirma AS sin søknad om dispensasjon fra kravet om å utarbeide årsregnskap og årsberetning på norsk for følgende selskap:

929 091 485 JAS Worldwide Norway AS
994 835 661 Scandinavian Shipping & Logistics Holding AS
920 230 962 JAS Projects Norway AS
981 056 825 Greenport Services AS

Skattekontoret gir på bakgrunn av en konkret helhetsvurdering selskapene dispensasjon fra kravet til å utarbeide årsregnskap og årsberetning på norsk språk, jf. regnskapsloven § 3-4 tredje ledd. Dispensasjonen forutsetter at engelsk språk benyttes i stedet ved utarbeidelsen, og at øvrige opplysninger som vedtaket baserer seg på, heller ikke endres vesentlig.

Kopi av dette brevet må sendes Regnskapsregisteret i Brønnøysund sammen med årsregnskapet. Det påligger den regnskapspliktige å dokumentere ved dette brev at tillatelsen er gitt.

Bakgrunn

Fra søknaden siteres:

«Selskapene er del av et internasjonalt konsern, og brukerne av årsregnskap og årsberetning internt i konsernet samt eksterne bruker som kunder, leverandører, investorer, banker og lignende har behov for årsregnskap og årsberetning på engelsk. Videre er det behov for regnskapsinformasjon på engelsk i forbindelse med rapportering internt i konsernet. Brukerne av årsregnskap og årsberetning vil dermed ikke bli vesentlig negativt berørt dersom det gis dispensasjon.»

Skattekontorets vurdering

Etter regnskapsloven § 3-4 tredje ledd skal "årsregnskapet og årsberetningen ... være på



norsk. Departementet kan ved ... enkeltvedtak bestemme at årsregnskapet og/eller årsberetningen kan være på et annet språk.”

I Ot. prp. nr. 42 (1997-1998) Om lov om årsregnskap mv., er det uttalt følgende om regnskapslovens formål, jf. pkt. 1.1:

Regjeringen har som siktemål at regnskapsloven skal bidra til informative regnskaper for ulike grupper av regnskapsbrukere. Regnskapsbrukerne er dels investorer og kreditorer som tilfører kapital til foretakene, og dels andre grupper som har interesse av å vite hvordan foretaket drives, f.eks. de ansatte og lokalsamfunnet. Informasjonen til kapitalmarkedet skal gi grunnlag for riktig prising av finansielle objekter. Riktig prisdannelse på aksjer er en forutsetning for at ressursbruken i samfunnsøkonomien skal bli best mulig. Gode regnskaper vil også gjøre det vanskeligere for markedsdeltakere å ta ut spekulasjonsgevinster med basis i skjevt fordelt informasjon.

Det fremgår således at et av hovedformålene med regnskapsloven er å bidra til *“informative regnskaper for ulike grupper av regnskapsbrukere”*. Regnskapsbrukere vil omfatte, jf. uttalelsen i proposisjonen, blant andre investorer, kreditorer, ansatte, kunder og lokalsamfunnet.

Det er etter skattekontorets vurdering derfor avgjørende ved vurdering av om dispensasjon fra kravet til å utarbeide årsregnskap og/eller årsberetning på norsk kan gis, at det ikke foreligger mulige brukere av regnskapsinformasjon som blir vesentlig berørt negativt ved en eventuell dispensasjon.

Som nevnt ovenfor er det særlig hensynet til brukerne av regnskapsinformasjon som skal vurderes ved en dispensasjonssøknad. I dette tilfellet er det opplyst at selskapene er en del av et internasjonalt konsern. I tillegg er en betydelig andel av selskapenes interessenter engelskspråklige og vil ikke ha mulighet til å forstå årsregnskap og årsberetning på norsk. Skattekontoret finner at disse forholdene samlet tilsier at dispensasjon fra kravet om å utarbeide årsregnskap og årsberetning på norsk kan gis.

Vennligst oppgi vår referanse ved henvendelse i saken.

Med hilsen

Nina Gulbrandsen
Skatteetaten

Lene Bjørkevoll

Dokumentet er elektronisk godkjent og har derfor ikke håndskrevne signaturer.

Side 2 / 2



DocuSign Envelope ID: 94811A9F-9741-4919-BD89-EE2846AEA3F2

Board of Directors Report 2024 JAS Worldwide Norway AS

1. Nature and location of the enterprise

JAS Worldwide Norway AS operates activities in ship clearing, national and international transport, freight forwarding, logistics and terminal-port activities based in departments in Oslo, Moss, Drammen, Larvik, Kristiansand and Bergen.

The company is 100 % owned by Scandinavian Shipping & Logistics Holding AS.

The Board believes the annual report provides an accurate overview of JAS Worldwide Norway AS's assets and debt, financial situation, and results.

2. Continued operations

In accordance with Section 3-3a of the Accounting Act, it is confirmed that the conditions for continued operations are present, and the annual financial statement is presented on this condition. The grounds for this assumption are in projected results for the year 2024, as well as long-term strategic projections for the coming years. The company has a healthy economic and financial situation.

3. Working environment and personnel

Sick leave at the company comprised 8,19 % of total working hours at the company. This is an increase from 2023, when sick leave was 6,25%. We are actively implementing measures to bring sick leave absence in line with the target, which is a maximum of 5%.

No serious workplace accidents or incidents resulting in major injuries or damage to assets have occurred or have been reported over the course of the year.

The working environment is viewed as being good, and we are continuously implementing improvement efforts.

The ultimate parent company in the JAS Worldwide Inc. group has signed insurance policies with Acord in the USA for all board members and executives at the group's companies. The insurance coverage is for a maximum of USD 10 million.

4. The Transparency Act

The company works systematically with due diligence assessments that follow from the Transparency Act. The company works continuously to promote human rights and the right to decent working conditions in the company's own business operations, as well as in the follow-up and establishment of supplier relationships and business partners. The company is working on a statement that will be published on the company's website: <https://www.jas.com/countries/norway>

5. Equality

The group company aims to be a workplace with full equality between men and women. Of the company's 194 employees, there are 65 women and 129 men. Work arrangements in the group follow the different positions and are independent of gender. The board has 1 woman and 2 men. Active, goal-oriented, and planned measures are being taken by the company in order to promote equality and prevent workplace discrimination. Continuous



DocuSign Envelope ID: 94811A9F-9741-4919-BD89-EE2846AEA3F2

efforts are being made to survey gender equality at the company, as well as differences in pay between women and men, among other factors. The company annually publishes a report that describes these equality efforts, cf. Section 26-a of the Act relating to equality and a prohibition against discrimination. This report is available here:

<https://www.jas.com/countries/norway>

6. Anti-discrimination and accessibility

The company does not discriminate employees, or potential employees, on the basis of ethnicity, country of origin, descent, skin color, language, religion, or beliefs.

7. Environmental reporting

The company's activities do not emit pollution to the external environment, with the exception of exhaust from rolling stock. The company primarily offers freight by sea, which entails a lower level of emissions compared to other transport options.

8. The company's position and results

Revenue at the company was 1.623,5 million in 2024, compared to 1.228,0 million in 2023. JAS operates in an international freight market characterized by major changes in capacity and freight rates levels depending on global trends, supply and demands. In addition, events occur from time to time such as pandemics, outbreaks of war and other international situations that affect the flow of goods. This affects the revenue and sometimes with variations of several hundred percent between operating years.

The annual profit and loss statement for 2024 showed a profit of 25,3 million, compared to a profit of 9,9 million in 2023. Operating results at the company were 12,3 million in 2024, compared to 3,7 million in 2023.

Total cash flow from operations was 99 384 in 2024, with details provided in cash flow statement.

Total assets were 353,3 million as of 12/31/2024, compared to 257,3 million as of 12/31/2023.

The equity ratio is 51,6% as of 12/31/2024, compared to 59,8% as of 12/31/2023.

The submitted income statement and balance sheet with accompanying notes provide, in the board's opinion, an accurate overview of the development and results of the company's activities and position.

9. Future developments

The company's activities are greatly influenced by international competition. There is generally a considerable degree of uncertainty when assessing future conditions. New alliances and partnerships are constantly being developed in the industry, which helps reinforce competition. The group's goal is to be a competitive Nordic alternative. The group has a strong position through its proximity to key port areas, which are also seeing strong growth.

It is the board's opinion that market prospects for 2025 are relatively good, due to economic developments in Norway, and that efforts to consolidate the Norwegian



DocuSign Envelope ID: 94811A9F-9741-4919-BD89-EE2846AEA3F2

business in recent years, through mergers and improved cooperation, have formed a better foundation to further develop the company.

10. Financial risks

General notes on goals and strategy

The company is exposed to financial risks in various areas, particularly with regard to foreign exchange risk. The goal is to mitigate financial risk as much as possible. At present, the company's strategy includes the use of financial instruments in the form of futures contracts in order to ensure cash flow in foreign currencies, primarily USD and Euro.

Market risks

The company is exposed to changes in exchange rates, particularly USD, as the company has more of its expenses than its revenue in USD and Euro. JAS Worldwide Norway AS enters futures contracts on a continuous basis in order to reduce the company's foreign exchange risk, thereby also reducing market risks associated with operations.

The company is less exposed to interest rate changes, as it has no interest-bearing liabilities.

Credit risks

The risks of losses on receivables are assessed as being low. Over the past five years, JAS Worldwide Norway AS has registered losses on receivables below 2 thousandths of revenue, with no major changes expected going forward.

Liquidity risks

As of 12/31/2024, the company had a positive working capital of 164.881.922,-

Since 01/24/2022, the company has entered the group account system of the Swedish parent company JAS Worldwide Baltic & Nordic Holding AB and has had net receivables through this system since then. The company is jointly liable for the deductions the group has made in the group account system.

Recommended distribution of profits

The board recommends that this year's profits of NOK 25.314.739,- be distributed as follows:

Transfer to other equity	NOK	25.314.739,-
Total distributed	NOK	25.314.739,-

Moss, June 25th, 2025

DocuSigned by:

7332CAB18A8A435...
Gerdt Meyer
Chair/Man. Dir.

DocuSigned by:

79D6AC2BA439461...
Stephan Georg Sigg
Board member

DocuSigned by:

CA9937737796402...
Tahira H Fumo
Board member



Statsautoriserte revisorer
Ernst & Young AS

Åshaugveien 68, 3170 Sem
Postboks 2427, 3104 Tønsberg

Foretaksregisteret: NO 976 389 387 MVA
Tlf: +47 24 00 24 00

www.ey.no
Medlemmer av Den norske Revisorforening

To the General Meeting in Jas Worldwide Norway AS

INDEPENDENT AUDITOR'S REPORT

Opinion

We have audited the financial statements of Jas Worldwide Norway AS (the Company), which comprise the balance sheet as at December 31st, 2024, the income statement and statement of cash flows for the year then ended and notes to the financial statements, including a summary of significant accounting policies.

In our opinion

- the financial statements comply with applicable statutory requirements, and
- the financial statements give a true and fair view of the financial position of the Company as at December 31st, 2024, and its financial performance and cash flows for the year then ended in accordance with the Norwegian Accounting Act and accounting standards and practices generally accepted in Norway.

Basis for opinion

We conducted our audit in accordance with International Standards on Auditing (ISAs). Our responsibilities under those standards are further described in the *Auditor's responsibilities for the audit of the financial statements* section of our report. We are independent of the Company in accordance with the requirements of the relevant laws and regulations in Norway and the International Ethics Standards Board for Accountants' *International Code of Ethics for Professional Accountants (including International Independence Standards)* (the IESBA Code), and we have fulfilled our other ethical responsibilities in accordance with these requirements. We believe that the audit evidence we have obtained is sufficient and appropriate to provide a basis for our opinion.

Other information

The Board of Directors and the Managing Director (management) are responsible for the information in the Board of Directors' report. Our opinion on the financial statements does not cover the information in the Board of Directors' report.

In connection with our audit of the financial statements, our responsibility is to read the information in the Board of Directors' report. The purpose is to consider if there is material inconsistency between the information in the Board of Directors' report and the financial statements or our knowledge obtained in the audit, or otherwise the information in the Board of Directors' report otherwise appears to be materially misstated. We are required to report if there is a material misstatement in the Board of Directors' report. We have nothing to report in this regard.

Based on our knowledge obtained in the audit, it is our opinion that the Board of Directors' report

- is consistent with the financial statements and
- contains the information required by applicable statutory requirements.

Responsibilities of management for the financial statements

Management is responsible for the preparation of the financial statements that give a true and fair view in accordance with the Norwegian Accounting Act and accounting standards and practices generally accepted in Norway, and for such internal control as management determines is necessary to enable the



**Shape the future
with confidence**

preparation of financial statements that are free from material misstatement, whether due to fraud or error.

In preparing the financial statements, management is responsible for assessing the Company's ability to continue as a going concern, disclosing, as applicable, matters related to going concern and using the going concern basis of accounting unless management either intends to liquidate the Company or to cease operations, or has no realistic alternative but to do so.

Auditor's responsibilities for the audit of the financial statements

Our objectives are to obtain reasonable assurance about whether the financial statements as a whole are free from material misstatement, whether due to fraud or error, and to issue an auditor's report that includes our opinion. Reasonable assurance is a high level of assurance, but is not a guarantee that an audit conducted in accordance with ISAs will always detect a material misstatement when it exists.

Misstatements can arise from fraud or error and are considered material if, individually or in the aggregate, they could reasonably be expected to influence the economic decisions of users taken on the basis of these financial statements.

As part of an audit in accordance with ISAs, we exercise professional judgment and maintain professional scepticism throughout the audit. We also:

- Identify and assess the risks of material misstatement of the financial statements, whether due to fraud or error, design and perform audit procedures responsive to those risks, and obtain audit evidence that is sufficient and appropriate to provide a basis for our opinion. The risk of not detecting a material misstatement resulting from fraud is higher than for one resulting from error, as fraud may involve collusion, forgery, intentional omissions, misrepresentations, or the override of internal control.
- Obtain an understanding of internal control relevant to the audit in order to design audit procedures that are appropriate in the circumstances, but not for the purpose of expressing an opinion on the effectiveness of the Company's internal control.
- Evaluate the appropriateness of accounting policies used and the reasonableness of accounting estimates and related disclosures made by management.
- Conclude on the appropriateness of management's use of the going concern basis of accounting and, based on the audit evidence obtained, whether a material uncertainty exists related to events or conditions that may cast significant doubt on the Company's ability to continue as a going concern. If we conclude that a material uncertainty exists, we are required to draw attention in our auditor's report to the related disclosures in the financial statements or, if such disclosures are inadequate, to modify our opinion. Our conclusions are based on the audit evidence obtained up to the date of our auditor's report. However, future events or conditions may cause the Company to cease to continue as a going concern.
- Evaluate the overall presentation, structure and content of the financial statements, including the disclosures, and whether the financial statements represent the underlying transactions and events in a manner that achieves fair presentation.

We communicate with the board of directors regarding, among other matters, the planned scope and timing of the audit and significant audit findings, including any significant deficiencies in internal control that we identify during our audit.



**Shape the future
with confidence**

Tønsberg, August 12th 2025
ERNST & YOUNG AS

The auditor's report is signed electronically

Hans Georg Skuggedal
State Authorised Public Accountant (Norway)

Pemneo Dokumentnøkkel: IRSDA-FCQWZ-2XRKU-LOEEW-K94IU-1JOKM

Independent auditor's report - Jas Worldwide Norway AS 2024

A member firm of Ernst & Young Global Limited



PENNEO

Signaturene i dette dokumentet er juridisk bindende. Dokument signert med "Penneo™ - sikker digital signatur". De signerende parter sin identitet er registrert, og er listet nedenfor.

"Med min signatur bekrefter jeg alle datoer og innholdet i dette dokument."

Skuggedal, Hans Georg

Statsautorisert revisor

På vegne av: EY

Serienummer: no_bankid:9578-5999-4-38366

IP: 147.161.xxx.xxx

2025-08-12 12:46:02 UTC



Penneo Dokumentnøkkel: F5DA-FCQW2-2XRKU-LOEEW-K94IU-1JOKM

Dette dokumentet er signert digitalt via [Penneo.com](https://penneo.com). De signerte dataene er validert ved hjelp av den matematiske hashverdien av det originale dokumentet. All kryptografisk bevisføring er innebygd i denne PDF-en for fremtidig validering.

Dette dokumentet er forsegleet med et kvalifisert elektronisk segl. For mer informasjon om Penneos kvalifiserte tillitstjenester, se <https://eud.penneo.com>.

Slik kan du bekrefte at dokumentet er originalt

Når du åpner dokumentet i Adobe Reader, kan du se at det er sertifisert av **Penneo A/S**. Dette beviser at innholdet i dokumentet ikke har blitt endret siden tidspunktet for signeringen. Bevis for de individuelle signatørens digitale signaturer er vedlagt dokumentet.

Du kan bekrefte de kryptografiske bevisene ved hjelp av Penneos validator, <https://penneo.com/validator>, eller andre valideringsverktøy for digitale signaturer.



DocuSign Envelope ID: 94811A9F-9741-4919-BD89-EE2846AEA3F2

JAS Worldwide Norway AS

Annual report 2024

Board of directors' report

Annual accounts

- Income statement**
- Balance sheet**
- Cash flow statement**
- Notes**

Auditors' report



Docusign Envelope ID: 94811A9F-9741-4919-BD89-EE2846AEA3F2

JAS Worldwide Norway AS

Income statement

	Note	2024	2023
Revenue			
Sales revenue	3, 4	1 623 523 578	1 227 986 130
Total revenue		<u>1 623 523 578</u>	<u>1 227 986 130</u>
Operating expenses			
Cost of stocks	4	1 276 408 053	947 925 494
Payroll expenses	4, 5	188 701 677	141 143 862
Depreciation of tangible and intangible fixed assets	6	2 844 909	2 850 485
Other operating expenses	4, 5, 7	143 231 840	132 390 837
Total operating expenses		<u>1 611 186 479</u>	<u>1 224 310 678</u>
Operating result		<u>12 337 099</u>	<u>3 675 452</u>
Financial income and expenses			
Income from investments in subsidiaries and associated companies	8	293 857	242 000
Other financial income	4, 9	34 661 874	31 047 244
Other financial expenses	4, 9	14 856 431	22 317 922
Net financial items		<u>20 099 300</u>	<u>8 971 322</u>
Ordinary result before tax		<u>32 436 399</u>	<u>12 646 774</u>
Tax on ordinary result	10	<u>7 121 660</u>	<u>2 751 929</u>
Net profit or loss for the year		<u>25 314 739</u>	<u>9 894 845</u>
Allocated as follows			
Transferred to other equity	11	25 314 739	9 894 845



DocuSign Envelope ID: 94811A9F-9741-4919-BD89-EE2846AEA3F2

JAS Worldwide Norway AS

Balance sheet as of December 31

	Note	2024	2023
Fixed assets			
<i>Intangible assets</i>			
Deferred tax asset	10	501 326	507 228
<i>Tangible assets</i>			
Fixtures and fittings, tools, office machinery etc.	6, 12	9 620 728	12 317 400
<i>Financial assets</i>			
Investments in subsidiaries	8	7 427 314	7 427 314
Investments in associated companies	8	0	100 000
Total financial assets		<u>7 427 314</u>	<u>7 527 314</u>
Total fixed assets		<u>17 549 368</u>	<u>20 351 942</u>
Current assets			
<i>Receivables</i>			
Trade receivables	12, 13	158 067 309	118 549 131
Other receivables	12, 13	<u>177 602 501</u>	<u>115 958 903</u>
Total accounts receivable		<u>335 669 810</u>	<u>234 508 034</u>
Cash and cash equivalents	14	<u>99 384</u>	<u>2 489 504</u>
Total current assets		<u>335 769 194</u>	<u>236 997 538</u>
Total assets		<u>353 318 562</u>	<u>257 349 480</u>



DocuSign Envelope ID: 94811A9F-9741-4919-BD89-EE2846AEA3F2

JAS Worldwide Norway AS

Balance sheet as of December 31

	Note	2024	2023
Equity			
<i>Paid-in capital</i>			
Share capital	11, 16	1 786 600	1 786 600
Share premium reserve	11	3 173 400	1 801 837
Other paid-in capital	11	17 749 266	13 195 717
Total paid-in capital		<u>22 709 266</u>	<u>16 784 154</u>
<i>Retained earnings</i>			
Other equity	11	159 722 024	137 023 106
Total equity		<u>182 431 290</u>	<u>153 807 260</u>
Liabilities			
<i>Current liabilities</i>			
Trade creditors	13	103 099 454	63 672 172
Tax payable	10	5 515 222	789 540
Public duties payable	14	12 455 385	11 854 352
Other short-term liabilities	13	49 817 211	27 226 156
Total current liabilities		<u>170 887 272</u>	<u>103 542 220</u>
Total liabilities		<u>170 887 272</u>	<u>103 542 220</u>
Total equity and liabilities		<u>353 318 562</u>	<u>257 349 480</u>

31 December 2024
Moss, June 25th 2025

DocuSigned by:
Gerdt Christian Borge Meyer
7332CAB1B8A4435
Gerdt Christian Borge Meyer
General Manager / Chairman

DocuSigned by:
Tahira H. Fumo
CA9837737798402
Tahira H Fumo
Board Member

DocuSigned by:
Stephan Georg Sigg
79D5AC2BA435461...
Stephan Georg Sigg
Board Member



Docusign Envelope ID: 94811A9F-9741-4919-BD89-EE2846AEA3F2

JAS Worldwide Norway AS

Cash flow statement

	Note	2024	2023
Cash flow from operating activities			
Ordinary result from tax		32 436 399	12 646 774
Income from subsidiary/associate		-293 857	-242 000
Taxes paid		-1 968 319	-16 454 375
Depreciation and amortization		2 844 909	2 850 485
Changes in inventories, trade receivables and trade payables		11 965 554	-11 630 623
Changes in other current balance sheet items		12 639 969	-243 042
Change in cash pool		-55 118 109	24 256 444
Net cash flow from operating activities		<u>2 506 546</u>	<u>11 183 663</u>
Cash flow from investing activities			
Purchase of fixed assets		-97 183	-5 877 725
Proceeds from other investments		393 857	0
Net cash flow from investing activities		<u>296 674</u>	<u>-5 877 725</u>
Cash flow from financing activities			
Group contribution received/paid		-5 543 251	-3 067 208
Dividends received		0	242 000
Net cash flow from financing activities		<u>-5 543 251</u>	<u>-2 825 208</u>
Cash balance as of 01.01 in merger		349 913	0
Net change in cash and cash equivalents		-2 390 118	2 480 730
Cash and cash equivalents as of 01.01		<u>2 489 502</u>	<u>8 772</u>
Cash and cash equivalents as of 31.12		<u>99 384</u>	<u>2 489 502</u>



DocuSign Envelope ID: 94811A9F-9741-4919-BD89-EE2846AEA3F2

JAS Worldwide Norway AS

Notes to the accounts for 2024

Note - 1 Accounting Principles

The annual report is prepared according to the Norwegian Accounting Act 1998 and generally accepted accounting principles for small companies.

Subsidiaries and investment in associate

Subsidiaries and investments in associate are valued by the cost method in the company accounts. The investment is valued as cost of acquiring shares in the subsidiary, providing that write down is not required. Write down to fair value will be carried out if the reduction in value is caused by circumstances which may not be regarded as incidental, and deemed necessary by generally accepted accounting principles. Write downs are reversed when the cause of the initial write down are no longer present.

Dividends and other distributions are recognized in the same year as appropriated in the subsidiary accounts. If dividends exceed withheld profits after acquisition, the exceeding amount represents reimbursement of invested capital, and the distribution will be subtracted from the value of the acquisition in the balance sheet.

Sales revenue

Sales revenues are recognized at the time of delivery. Revenue from services are recognized at execution. The share of sales revenue associated with future services are recorded in the balance sheet as deferred sales revenue, and are recognized at the time of execution.

Balance sheet classification

Net current assets comprise creditors due within one year, and entries related to goods circulation. Other entries are classified as fixed assets and/or long term creditors.

Current assets are valued at the lower of acquisition cost and fair value. Short term creditors are recognized at nominal value.

Fixed assets are valued by the cost of acquisition, in the case of non incidental reduction in value the asset will be written down to the fair value amount. Long term creditors are recognized at nominal value.

Trade and other receivables

Trade receivables and other current receivables are recorded in the balance sheet at nominal value less provisions for doubtful debts. Provisions for doubtful debts are calculated on the basis of individual assessments. In addition, for the remainder of accounts receivables outstanding balances, a general provision is carried out based on expected loss.

Foreign currency translation

Foreign currency transactions are translated using the year end exchange rates.

Property, plant and equipment

Property, plant and equipment is capitalized and depreciated over the estimated useful economic life. Direct maintenance costs are expensed as incurred, whereas improvements and upgrading are assigned to the acquisition cost and depreciated along with the asset. If carrying value of a non current asset exceeds the estimated recoverable amount, the asset is written down to the recoverable amount. The recoverable amount is the greater of the net selling price and value in use. In assessing value in use, the estimated future cash flows are discounted to their present value.

Leasing and lease agreements

Operational leasing is expensed as operating costs based on invoiced leasing rent.



Docusign Envelope ID: 94811A9F-9741-4919-BD89-EE2846AEA3F2

JAS Worldwide Norway AS

Notes to the accounts for 2024

Income tax

Tax expenses in the profit and loss account comprise both tax payable for the accounting period and changes in deferred tax. Deferred tax is calculated at 22 percent on the basis of existing temporary differences between accounting profit and taxable profit together with tax deductible deficits at the year end. Temporary differences both positive and negative, are balance out within the same period. Deferred tax assets are recorded in the balance sheet to the extent it is more likely than not that the tax assets will be utilized.

To what extent group contribution is not registered in the profit and loss, the tax effect of group contribution is posted directly against the investment in the balance.

Cash flow statement

The cash flow statement is presented using the indirect method. Cash and cash equivalents includes cash, bank deposits and other short term highly liquid placement with original maturities of three months or less.

Use of estimates

The preparation of the financial statements requires management to make estimates and assumptions that affect the reported amounts in the profit and loss statement, the measurement of assets and liabilities and the disclosure of contingent assets and liabilities on the balance sheet date. Actual results can differ from these estimates.

Note 2 - Merger

JAS Worldwide Norway AS has merged with the sister company JAS Projects Norway AS. The merger has been accounted for using the continuity method, which means that assets and liabilities have been continued with the values that were recorded in the accounts of JAS Projects Norway AS. The merger has accounting effect from January 1st 2024. The comparative figures have not been restated as a result of the merger.

Note 3 - Sales revenue

	2024	2023
<i>By business area (in NOK 1 000)</i>		
Forwarding & Logistics	1 406 646	971 866
Terminal & Port Logistics	216 878	256 120
	<u>1 623 524</u>	<u>1 227 986</u>
 <i>Geographical distribution (in NOK 1 000)</i>		
Norway	1 497 446	1 105 692
Abroad	126 078	122 294
	<u>1 623 524</u>	<u>1 227 986</u>



DocuSign Envelope ID: 94811A9F-9741-4919-BD89-EE2846AEA3F2

JAS Worldwide Norway AS

Notes to the accounts for 2024

Note 4 - Related parties transactions

	2024	2023
Sales	1 126 108	10 685 696
Cost of stock	56 878 385	35 389 615
Administrative services - Sale	13 114 231	14 856 030
Administrative services - Purchase	9 450 849	10 030 022
Interest income	6 814 737	5 683 857
Interest cost	471 253	903 056

Note 5 - Payroll expenses, number of employees and loans to employees and auditor's fee

Wage costs	2024	2023
Salaries	152 437 173	112 642 115
Payroll tax	21 766 400	19 860 080
Pension costs	9 735 475	7 542 464
Other payments	4 762 629	1 099 203
Total payroll expenses	<u>188 701 677</u>	<u>141 143 862</u>

The total number of employees in the company during the year: 194

The company is required to have an occupational pension scheme in accordance with the Act of Mandatory Occupational Pensions. The company's pension schemes satisfy the requirements of this Act.

Management remuneration

	Salary	Other remuneration
General Manager	1 979 278	181 392

No loans or collateral have been given for the benefit of employees, shareholders or board members. No remuneration has been paid to the board.

Auditor fee has been divided as follows

	2024
Audit fee	396 000
Technical preparation financial statements	116 200
Technical preparation tax papers	68 300
Other services	68 700
Total	<u>649 200</u>

VAT is not included in the auditor fees.



Docusign Envelope ID: 94811A9F-9741-4919-BD89-EE2846AEA3F2

JAS Worldwide Norway AS

Notes to the accounts for 2024

Note 6 - Tangible assets

	Running equipment, tools etc
Acquisition cost 01.01.2024	62 525 658
Merger with JAS Projects AS	1 097 464
Purchased tangibles	97 183
Acquisition cost 31.12.2024	<u>63 720 305</u>
Acc. depreciation 31.12.2024	-53 053 166
Merger with JAS Projects AS	-1 046 411
Net carrying amount at 31.12.2024	<u>9 620 728</u>
Depreciation for the year	2 844 909
Useful economic life	3-12 years
Depreciation	Linear

Note 7 - Lease agreements

As of December 31st 2024, the company has 66 ongoing lease agreements. The company rents premises in Bergen, Kristiansand, Drammen, Moss, Oslo, Stavanger and Larvik. The agreements have remaining duration of 1-3 years. The duration of the leasing agreements is 7 years for large trucks, 5 years for small trucks, 4 years for cars and 3 years for office machines.

	2024	2023
Facilities, premises and terminals	77 373 329	75 978 239
Cars, trucks and other equipment	5 948 654	3 838 369
Total	<u>83 321 983</u>	<u>79 816 608</u>

None of the agreements are financial agreements. The costs are booked as other operating expenses.

Note 8 - Investment in subsidiaries and associate

Company	Location	Share owners	Voting rights	Net profit 2024	Equity 31.12	Book value 31.12
Greenport Services AS	Moss	100 %	100 %	2 247 665	30 540 244	7 427 314

The associated company Aircargo Norway.com AS is liquidated during 2024, with a gain of NOK 293 857.



Docusign Envelope ID: 94811A9F-9741-4919-BD89-EE2846AEA3F2

JAS Worldwide Norway AS

Notes to the accounts for 2024

Note 9 - Items consisting of consolidated amounts

	2024	2023
<i>Other financial income</i>		
Foreign currency gain	27 476 129	25 026 730
Other interest income	7 185 743	6 020 513
	<u>34 661 872</u>	<u>31 047 243</u>
<i>Other financial expenses</i>		
Foreign currency loss	14 173 802	21 113 188
Other interest expense	682 629	1 204 734
	<u>14 856 431</u>	<u>22 317 922</u>

Note 10 - Income taxes

<i>Income tax expenses</i>	2024	2023
Tax payable	6 993 070	2 009 055
Change in deferred tax	128 590	742 874
Total income tax expense	<u>7 121 660</u>	<u>2 751 929</u>
<i>Tax base estimation</i>	2024	2023
Ordinary result before tax	32 436 399	12 646 774
Permanent differences	228 641	96 733
3% of tax-free income according to the exemption method	0	7 260
Received dividends	0	-242 000
Gains from disposal of shares	-293 857	0
Change in temporary differences	<u>-584 502</u>	<u>-3 376 697</u>
General income	31 786 681	9 132 070
Group contribution	<u>-6 717 490</u>	<u>-5 543 251</u>
Tax base	<u>25 069 191</u>	<u>3 588 819</u>
Tax payable (22%)	5 515 222	789 540
<i>Temporary differences outlined</i>	2024	2023
Fixed assets	126 439	275 907
Receivables	-2 500 000	-2 700 000
Gains and losses	94 807	118 509
	<u>-2 278 754</u>	<u>-2 305 584</u>
Deferred tax asset (22%)	-501 326	-507 228

The company has made a group contribution to the parent company Scandinavian Shipping & Logistics Holding AS of NOK 6 717 490 with a tax effect of NOK 1 477 848. The net effect is booked against other equity.

In the merger with JAS Projects Norway AS the company received a deferred tax asset of NOK 122 688 related to temporary differences as of January 1st 2024.



DocuSign Envelope ID: 94811A9F-9741-4919-BD89-EE2846AEA3F2

JAS Worldwide Norway AS

Notes to the accounts for 2024

Note 11 - Owners equity

	Share capital	Share premium reserve	Other paid-in capital	Other equity	Total
Owners equity 31.12.	1 786 600	1 801 837	13 195 717	137 023 104	153 807 258
Owners equity 01.01.	1 786 600	1 801 837	13 195 717	137 023 104	153 807 258
Profit for the year	0	0	0	25 314 739	25 314 739
Group contribution	0	0	0	-5 239 642	-5 239 642
Merger with JAS Projects AS	0	1 371 563	4 553 549	2 623 823	8 548 935
Owners equity 31.12.	1 786 600	3 173 400	17 749 266	159 722 024	182 431 290

Note 12 - Mortgages and guarantees

The company has pledged assets as security for a bank guarantee for tax deductions and the group's right of deduction in the group account scheme.

<i>Book value of liabilities with pledged securities</i>	2024	2023
Fixed assets	9 620 728	12 317 400
Accounts receivables	158 067 309	118 549 131
Other receivables (excluding IC)	9 183 964	3 151 522
Total book value of liabilities with pledged securities	<u>176 872 001</u>	<u>134 018 053</u>

Note 13 - Intercompany balance with group and associated companies

<i>Receivables</i>	2024	2023
Accounts receivables	846 188	2 719 977
Other receivables - Cash Pool	167 431 331	112 807 381
Total intercompany receivables	<u>168 277 519</u>	<u>115 527 358</u>

The company is part of a group account cash pool scheme where JAS Worldwide Baltic & Nordic Holding AB is the account holder. The company is jointly and severally liable for the withdrawals made by the group in the group account scheme.

<i>Payables</i>	2024	2023
Trade creditors	9 879 679	2 939 691
Other short term payables - Group Contribution	6 717 490	5 543 251
Total intercompany payables	<u>16 597 169</u>	<u>8 482 942</u>



Docusign Envelope ID: 94811A9F-9741-4919-BD89-EE2846AEA3F2

JAS Worldwide Norway AS

Notes to the accounts for 2024

Note 14 - Bank deposit

The company has no restricted cash for employee tax withholdings. Withholding tax due as of 31.12 is covered by bank guarantee valued at NOK 7 000 000. The bank guarantee was increased to NOK 8 500 000 February 2025.

Note 15 - Debts and receivables

The company has no receivables due later than 1 year.

The company has no debt due later than 5 years.

Note 16 - Share capital

Share capital:

	Number of shares	Face value	Book value
Ordinary shares	8 933	200	1 786 600

Shareholders per 31.12:

	Ordinary shares	Ownership share	Voting rights
Scandinavian Shipping & Log. Holding AS	8 933	100 %	100 %

The company is included in the consolidated accounts of JAS Worldwide Baltic & Nordic Holding AB domiciled in Sweden. The consolidated accounts can be obtained from the company's head office; Torgny Segerstedsgatan 80, P.O. Box 1076, SE-0522 Gothenburg. The company is also included in the consolidated accounts of the ultimate parent company JAS Worldwide Inc.