



ÅRSREGNSKAPET FOR REGNSKAPSÅRET 2024 - GENERELL INFORMASJON

Enheten

Organisasjonsnummer: 928 833 941
Organisasjonsform: Aksjeselskap
Foretaksnavn: SAM INVEST AS
Forretningsadresse: Lysaker brygge 23
1366 LYSAKER

Regnskapsår

Årsregnskapets periode: 01.01.2024 - 31.12.2024

Konsern

Morselskap i konsern: Nei

Regnskapsregler

Regler for små foretak benyttet: Ja
Benyttet ved utarbeidelsen av årsregnskapet til selskapet: Regnskapslovens alminnelige regler

Årsregnskapet fastsatt av kompetent organ

Bekreftet av representant for selskapet: Andreas Holzweiler
Dato for fastsettelse av årsregnskapet: 11.03.2025

Grunnlag for avgivelse

År 2024: Årsregnskapet er elektronisk innlevert
År 2023: Tall er hentet fra elektronisk innlevert årsregnskap fra 2024

Det er ikke krav til at årsregnskapet m.v. som sendes til Regnskapsregisteret er undertegnet. Kontrollen på at dette er utført ligger hos revisor/enhetens øverste organ. Sikkerheten ivaretas ved at innsender har rolle/rettighet for innsending av årsregnskapet via Altinn, og ved at det bekreftes at årsregnskapet er fastsatt av kompetent organ.

Brønnøysundregistrene, 14.03.2025



Resultatregnskap

Beløp i: NOK	Note	2024	2023
RESULTATREGNSKAP			
Inntekter			
Annen driftsinntekt	1	720 000	720 000
Sum inntekter		720 000	720 000
Kostnader			
Annen driftskostnad		88 884	609 703
Sum kostnader		88 884	609 703
Driftsresultat		631 116	110 297
Finansinntekter og finanskostnader			
Annen renteinntekt		9 331	1 617
Sum finansinntekter		9 331	1 617
Annen rentekostnad	2	482 381	453 804
Sum finanskostnader		482 381	453 804
Netto finans		-473 050	-452 188
Resultat før skattekostnad		158 066	-341 890
Skattekostnad	3	0	0
Årsresultat		158 066	-341 890
Overføringer og disponeringer			
Udekket tap		158 066	-228 693
Annen egenkapital		0	-113 198
Sum overføringer og disponeringer		158 066	-341 891



Balanse

Beløp i: NOK	Note	2024	2023
BALANSE - EIENDELER			
Anleggsmidler			
Immaterielle eiendeler			
Sum immaterielle eiendeler		0	0
Varige driftsmidler			
Tomter, bygninger og annen fast eiendom	1, 2	9 792 047	9 738 797
Sum varige driftsmidler		9 792 047	9 738 797
Finansielle anleggsmidler			
Sum finansielle anleggsmidler		0	0
Sum anleggsmidler		9 792 047	9 738 797
Omløpsmidler			
Varer			
Fordringer			
Kundefordringer		60 000	0
Andre kortsiktige fordringer		50 000	50 000
Sum fordringer		110 000	50 000
Investeringer			
Sum investeringer		0	0
Bankinnskudd, kontanter og lignende			
Bankinnskudd, kontanter og lignende		308 115	0
Sum bankinnskudd, kontanter og lignende		308 115	0
Sum omløpsmidler		418 115	50 000
SUM EIENDELER		10 210 162	9 788 797

BALANSE - EGENKAPITAL OG GJELD



Balanse

Beløp i: NOK	Note	2024	2023
Egenkapital			
Innskutt egenkapital			
Aksjekapital	4, 5	30 000	30 000
Sum innskutt egenkapital		30 000	30 000
Opptjent egenkapital			
Annen egenkapital	5	0	0
Udekket tap	5	70 627	228 693
Sum opptjent egenkapital		-70 627	-228 693
Sum egenkapital		-40 627	-198 693
Gjeld			
Langsiktig gjeld			
Sum avsetninger for forpliktelser		0	0
Annen langsiktig gjeld			
Gjeld til kredittinstitusjoner	2	6 555 000	6 935 000
Sum annen langsiktig gjeld		6 555 000	6 935 000
Sum langsiktig gjeld		6 555 000	6 935 000
Kortsiktig gjeld			
Gjeld til kredittinstitusjoner		0	48 424
Leverandørgjeld		7 606	12 264
Betalbar skatt	3	0	0
Annen kortsiktig gjeld	4	3 688 183	2 991 803
Sum kortsiktig gjeld		3 695 789	3 052 490
Sum gjeld		10 250 789	9 987 490
SUM EGENKAPITAL OG GJELD		10 210 162	9 788 797



Brønnøysundregistrene

ÅRSREGNSKAP FOR REGNSKAPSÅRET 2024 - GENERELL INFORMASJON

Journalnummer: 2025 331942

Enheten

Organisasjonsnummer: 928 833 941
Organisasjonsform: Aksjeselskap
Foretaksnavn: SAM INVEST AS
Forretningsadresse: Lysaker brygge 23
1366 LYSAKER

Regnskapsår

Årsregnskapets periode: 01.01.2024 - 31.12.2024

Konsern

Morselskap i konsern: Nei

Regnskapsregler

Regler for små foretak benyttet: Ja
Benyttet ved utarbeidelsen av
årsregnskapet til selskapet: Regnskapslovens alminnelige regler

Årsregnskapet fastsatt av kompetent organ

Bekreftet av representant for selskapet: Andreas Holzweiler
Dato for fastsettelse av årsregnskapet: 11.03.2025

Revisjon

Selskapet har besluttet at årsregnskapet
ikke skal revideres: Ja
Årsregnskapet er utarbeidet av ekstern
autorisert regnskapsfører: Ja
Ekstern autorisert regnskapsfører har i
løpet av regnskapsåret bistått ved den
løpende regnskapsføringen eller utført
andre tjenester for selskapet enn å
utarbeide årsregnskapet: Ja

Grunnlag for avgivelse

År 2024: Årsregnskap er elektronisk innlevert.
År 2023: Tall er hentet fra elektronisk innlevert årsregnskap fra 2024.

Det er ikke krav til at årsregnskapet m.v. som sendes til Regnskapsregisteret er undertegnet. Kontrollen på at dette er utført ligger hos revisor/enhetens øverste organ. Sikkerheten ivaretas ved at innsender har rolle/rettighet for innsending av årsregnskapet via Altinn, og ved at det bekreftes at årsregnskapet er fastsatt av kompetent organ.

Brønnøysundregistrene, 13.03.2025

Brønnøysundregistrene
Postadresse: Postboks 900, 8910 Brønnøysund
Telefon: 75 00 75 00
E-post: firmapost@brreg.no Internett: www.brreg.no
Organisasjonsnummer: 974 760 673



Organisasjonsnr: 928 833 941
SAM INVEST AS

RESULTATREGNSKAP

Beløp i: NOK	Note	2024	2023
RESULTATREGNSKAP			
Inntekter			
Annen driftsinntekt	1	720 000	720 000
Sum inntekter		720 000	720 000
Kostnader			
Annen driftskostnad		88 884	609 703
Sum kostnader		88 884	609 703
Driftsresultat		631 116	110 297
Finansinntekter og finanskostnader			
Annen renteinntekt		9 331	1 617
Sum finansinntekter		9 331	1 617
Annen rentekostnad	2	482 381	453 804
Sum finanskostnader		482 381	453 804
Netto finans		-473 050	-452 188
Resultat før skattekostnad		158 066	-341 890
Skattekostnad	3	0	0
Årsresultat		158 066	-341 890
Overføringer og disponeringer			
Udekket tap		158 066	-228 693
Annen egenkapital		0	-113 198
Sum overføringer og disponeringer		158 066	-341 891



Organisasjonsnr: 928 833 941
SAM INVEST AS

BALANSE

Beløp i: NOK	Note	2024	2023
BALANSE - EIENDELER			
Anleggsmidler			
Immaterielle eiendeler			
Sum immaterielle eiendeler		0	0
Varige driftsmidler			
Tomter, bygninger og annen fast eiendom	1, 2	9 792 047	9 738 797
Sum varige driftsmidler		9 792 047	9 738 797
Finansielle anleggsmidler			
Sum finansielle anleggsmidler		0	0
Sum anleggsmidler		9 792 047	9 738 797
Omløpsmidler			
Varer			
Fordringer			
Kundefordringer		60 000	0
Andre kortsiktige fordringer		50 000	50 000
Sum fordringer		110 000	50 000
Investeringer			
Sum investeringer		0	0
Bankinnskudd, kontanter og lignende			
Bankinnskudd, kontanter og lignende		308 115	0
Sum bankinnskudd, kontanter og lignende		308 115	0
Sum omløpsmidler		418 115	50 000
SUM EIENDELER		10 210 162	9 788 797
BALANSE - EGENKAPITAL OG GJELD			
Egenkapital			
Innskutt egenkapital			
Aksjekapital	4, 5	30 000	30 000
Sum innskutt egenkapital		30 000	30 000
Opptjent egenkapital			



Annen egenkapital	5	0	0
Udekket tap	5	70 627	228 693
Sum opptjent egenkapital		-70 627	-228 693
Sum egenkapital		-40 627	-198 693
Gjeld			
Langsiktig gjeld			
Sum avsetninger for forpliktelses		0	0
Annen langsiktig gjeld			
Gjeld til kredittinstitusjoner	2	6 555 000	6 935 000
Sum annen langsiktig gjeld		6 555 000	6 935 000
Sum langsiktig gjeld		6 555 000	6 935 000
Kortsiktig gjeld			
Gjeld til kredittinstitusjoner		0	48 424
Leverandørgjeld		7 606	12 264
Betalbar skatt	3	0	0
Annen kortsiktig gjeld	4	3 688 183	2 991 803
Sum kortsiktig gjeld		3 695 789	3 052 490
Sum gjeld		10 250 789	9 987 490
SUM EGENKAPITAL OG GJELD		10 210 162	9 788 797



Organisasjonsnr: 928 833 941
SAM INVEST AS

NOTEOPPLYSNINGER - SELSKAP - alle poster oppgitt i hele tall

Note

Regnskapsprinsipper

Årsregnskapet er satt opp i samsvar med regnskapsloven og god regnskapsskikk for små foretak. Salgsinntekter Inntektsføring ved salg av varer skjer på leveringstidspunktet. Tjenester inntektsføres etter hvert som de leveres. Klassifisering og vurdering av balanseposter Anleggsmidler er eiendeler bestemt til varig eie eller bruk. Eiendeler som er knyttet til varekretsløpet er klassifisert som omløpsmidler. Fordringer klassifiseres som omløpsmidler hvis de forfaller til betaling innen ett år etter transaksjonsdagen. Tilsvarende klassifiseres gjeld som kortsiktig hvis gjelden forfaller til betaling innen ett år. Langsiktig gjeld er gjeld som forfaller senere enn ett år etter transaksjonsdagen. Første års avdrag på langsiktige fordringer og langsiktig gjeld klassifiseres likevel ikke som omløpsmiddel og kortsiktig gjeld. Omløpsmidler vurderes til laveste av anskaffelseskost og virkelig verdi. Kortsiktig gjeld balanseføres til nominelt beløp på etableringstidspunktet. Anleggsmidler vurderes til anskaffelseskost. Varige anleggsmidler avskrives etter en fornuftig avskrivningsplan. Anleggsmidlene nedskrives til virkelig verdi ved verdifall som ikke forventes å være forbigående. Langsiktig gjeld med unntak av andre avsetninger balanseføres til nominelt beløp på etableringstidspunktet. Fordringer Kundefordringer og andre fordringer er oppført i balansen til pålydende etter fradrag for avsetning til forventet tap. Avsetning til tap gjøres på grunnlag av individuelle vurderinger av de enkelte fordringene. Varige driftsmidler Varige driftsmidler balanseføres og avskrives over driftsmidlenes levetid dersom de har antatt levetid over 3 år og har en kostpris som overstiger kr 30 000. Direkte vedlikehold av driftsmidler kostnadsføres løpende under driftskostnader, mens påkostninger eller forbedringer tillegges driftsmidlets kostpris og avskrives i takt med driftsmidlet. Selskapet har ikke endret regnskapsprinsipp fra 2023 til 2024.

Note

Antall årsverk i regnskapsåret
0.00

Sum Beløp

Note

1

Varige driftsmidler og immaterielle eiendeler

<u>Anskaffelseskost 01.01.</u>	<u>Varige driftsmidler</u>	<u>Immaterielle eiend.</u>
	9738797.00	0.00

<u>Tilgang i året</u>	<u>Varige driftsmidler</u>	<u>Immaterielle eiend.</u>
-----------------------	----------------------------	----------------------------



53250.00 0.00

Anskaffelseskost 31.12. Varige driftsmidler Immaterielle eiend.
9792047.00 0.00

Balanseført verdi 31.12. Varige driftsmidler Immaterielle eiend.
9792047.00 0.00

Anskaffelseskost - balanseførte lånekostnader, egentilvirkede anleggsmidler

Goodwill spesifisert for hvert enkelt virksomhetskjøp

Avskrivningsplan for goodwill som er lenger enn fem år - begrunnelse

Mer om varige driftsmidler/immaterielle eiendeler

Konsernregnskap

Morselskapet sitt navn

Forretningskontor for morselskapet

Begrunnelse for at datterselskap er utelatt fra konsolideringen

Samlet beløp - tilknyttet selskap Årets Fjorårets

Samlet beløp - foretak i samme konsern Årets Fjorårets

Samlet beløp - foretak i samme konsern Årets Fjorårets

Samlet beløp - felles kontrollert virksomhet Årets Fjorårets

Pantstillelse Beløp

Beholdning av egne aksjer Antall Pålydende Andel av aksjek.

Note
2

Gjeld

Gjeld som forfaller til betaling mer enn fem år etter regnskapsårets slutt

Gjeld sikret ved pant eller lignende sikkerhet i eiendeler



6555000.00

Balanseført verdi av de pantsatte eiendeler
9792047.00

Summen av garantiforpliktelser som ikke er regnskapsført

Garantiforpliktelser som er sikret ved pant

Mer om gjeld

Kostnadsførte renter pr. 31.12. : kr 482 149.



Årsregnskap for
SAM INVEST AS

928833941

Regnskapsår
01.01.2024 - 31.12.2024



SAM INVEST AS
928 833 941

Resultatregnskap

	Note	2024	2023
Driftsinntekter			
Annen driftsinntekt	1	720 000	720 000
Sum driftsinntekter		720 000	720 000
Driftskostnader			
Annen driftskostnad		-88 884	-609 703
Sum driftskostnader		-88 884	-609 703
Driftsresultat		631 116	110 297
Finansinntekter			
Annen renteinntekt		9 331	1 617
Sum finansinntekter		9 331	1 617
Finanskostnader			
Annen rentekostnad	2	-482 381	-453 804
Sum finanskostnader		-482 381	-453 804
Netto finans		-473 050	-452 188
Årsresultat		158 066	-341 890
Overføringer			
Annen egenkapital		0	-113 198
Udekket tap		158 066	-228 693
Sum overføringer		158 066	-341 890



SAM INVEST AS
928 833 941

Balanse

	Note	31.12.2024	31.12.2023
EIENDELER			
Anleggsmidler			
Varige driftsmidler			
Tomter, bygninger og annen fast eiendom	1, 2	9 792 047	9 738 797
Sum varige driftsmidler		9 792 047	9 738 797
Sum anleggsmidler		9 792 047	9 738 797
Omløpsmidler			
Fordringer			
Kundefordringer		60 000	0
Andre kortsiktige fordringer		50 000	50 000
Sum fordringer		110 000	50 000
Bankinnskudd, kontanter og lignende			
Bankinnskudd, kontanter og lignende		308 115	0
Sum bankinnskudd, kontanter og lignende		308 115	0
Sum omløpsmidler		418 115	50 000
SUM EIENDELER		10 210 162	9 788 797



SAM INVEST AS
928 833 941

Balanse

	Note	31.12.2024	31.12.2023
EGENKAPITAL OG GJELD			
Egenkapital			
Innskutt egenkapital			
Aksjekapital	4, 5	30 000	30 000
Sum innskutt egenkapital		30 000	30 000
Opptjent egenkapital			
Udekket tap	5	-70 627	-228 693
Sum opptjent egenkapital		-70 627	-228 693
Sum egenkapital		-40 627	-198 693
Gjeld			
Annen langsiktig gjeld			
Gjeld til kredittinstitusjoner	2	6 555 000	6 935 000
Sum annen langsiktig gjeld		6 555 000	6 935 000
Kortsiktig gjeld			
Gjeld til kredittinstitusjoner		0	48 424
Leverandørgjeld		7 606	12 264
Annen kortsiktig gjeld	4	3 688 183	2 991 803
Sum kortsiktig gjeld		3 695 789	3 052 490
Sum gjeld		10 250 789	9 987 490
SUM EGENKAPITAL OG GJELD		10 210 162	9 788 797

LYSAKER, 03.03.2025

Andreas Skappel Holzweiler
styrets leder

Maria Alexandra Skappel
Holzweiler
styremedlem

Susanne Holzweiler
styremedlem



SAM INVEST AS
928 833 941

Noter

Regnskapsprinsipper

Årsregnskapet er satt opp i samsvar med regnskapsloven og god regnskapsskikk for små foretak.

Salgsinntekter

Inntektsføring ved salg av varer skjer på leveringstidspunktet. Tjenester inntektsføres etter hvert som de leveres.

Klassifisering og vurdering av balanseposter

Anleggsmidler er eiendeler bestemt til varig eie eller bruk. Eiendeler som er knyttet til varekretsløpet er klassifisert som omløpsmidler. Fordringer klassifiseres som omløpsmidler hvis de forfaller til betaling innen ett år etter transaksjonsdagen. Tilsvarende klassifiseres gjeld som kortsiktig hvis gjelden forfaller til betaling innen ett år. Langsiktig gjeld er gjeld som forfaller senere enn ett år etter transaksjonsdagen. Første års avdrag på langsiktige fordringer og langsiktig gjeld klassifiseres likevel ikke som omløpsmiddel og kortsiktig gjeld.

Omløpsmidler vurderes til laveste av anskaffelseskost og virkelig verdi. Kortsiktig gjeld balanseføres til nominelt beløp på etableringstidspunktet. Anleggsmidler vurderes til anskaffelseskost. Varige anleggsmidler avskrives etter en fornuftig avskrivningsplan. Anleggsmidlene nedskrives til virkelig verdi ved verdifall som ikke forventes å være forbigående. Langsiktig gjeld med unntak av andre avsetninger balanseføres til nominelt beløp på etableringstidspunktet.

Fordringer

Kundefordringer og andre fordringer er oppført i balansen til pålydende etter fradrag for avsetning til forventet tap. Avsetning til tap gjøres på grunnlag av individuelle vurderinger av de enkelte fordringene.

Varige driftsmidler

Varige driftsmidler balanseføres og avskrives over driftsmidlenes levetid dersom de har antatt levetid over 3 år og har en kostpris som overstiger kr 30 000. Direkte vedlikehold av driftsmidler kostnadsføres løpende under driftskostnader, mens påkostninger eller forbedringer tillegges driftsmidlets kostpris og avskrives i takt med driftsmidlet.

Selskapet har ikke endret regnskapsprinsipp fra 2023 til 2024.



SAM INVEST AS
928 833 941

Note 1 - Varige driftsmidler og immaterielle eiendeler

	Varige driftsmidler
Anskaffelseskost 01.01.	9 738 797
Tilgang i året	53 250
Avgang i året	0
Anskaffelseskost 31.12.	9 792 047
Samlede avskrivninger, nedskrivninger og reverseringer av nedskrivninger	0
Balanseført verdi per 31.12.	9 792 047

Note 2 - Gjeld og garantiforpliktelser

	Beløp
Del av gjelden som forfaller til betaling mer enn fem år etter regnskapsårets slutt	0
Gjeld som er sikret ved pant eller lignende sikkerhet i eiendeler	6 555 000
Balanseført verdi av pantsatte eiendeler	9 792 047
Summen av garantiforpliktelser som ikke er regnskapsført	0

Mer om gjeld

Kostnadsførte renter pr. 31.12. : kr 482 149.

Note 3 - Spesifisering av skatt

Skattepliktig inntekt	2024	2023
Resultat før skatt	158 066	-341 890
Permanente forskjeller	-650	364
- Anvendelse av fremførbart underskudd	-157 416	0
Skattepliktig inntekt	0	-341 526

Note 4 - Aksjekapital

Aksjeklasse	Antall aksjer	Aksjenes pålydende	Bokført verdi
Ordinære	300	100	30 000

Aksjonærer	Antall aksjer	Eierandel %	Aksjeklasse
Andreas Holzweiler AS	135	45,00	Ordinære
Susanne Holzweiler AS	135	45,00	Ordinære
Maria Skappel Holzweiler AS	30	10,00	Ordinære
Totalt antall aksjer	300	100	

Mer om aksjer og aksjonærer

Selskapets aksjonærer har lånt inn penger til selskapet. Lånene er ikke rentebærende i 2024.

	Saldo pr. 31.12.
Maria Skappel Holzweiler AS	315 000
Andreas Holzweiler AS	1 417 500
Susanne Holzweiler AS	1 917 500



SAM INVEST AS
928 833 941

Note 5 - Egenkapital

	Aksjekapital	Udekket tap	Sum
Egenkapital 31.12.2023	30 000	-228 693	-198 693
Årsresultat	0	158 066	158 066
Egenkapital 31.12.2024	30 000	-70 627	-40 627

Mer om egenkapital

Selskapets bokførte egenkapital er tapt. Aksjonærene har lånt inn nødvendige midler, jf note 4 som vil stå tilbake for andre krav mot selskapet.

Det ansees å være merverdier i eiendom utover bokført verdi.

Styret mener det er grunnlag for fortsatt drift.

Antall årsverk

Selskapet har ikke hatt ansatte i løpet av regnskapsåret.



 BankID Signing
Maria Skappel Holzweiler
2025-03-04

 BankID Signing
Susanne Holzweiler
2025-03-11

 BankID Signing
Andreas Holzweiler
2025-03-11

Årsregnskap for
SAM INVEST AS

928833941

Regnskapsår
01.01.2024 - 31.12.2024



SAM INVEST AS
928 833 941

 BankID Signing
Maria Skappel Holzweiler
2025-03-04
 BankID Signing
Susanne Holzweiler
2025-03-11
 BankID Signing
Andreas Holzweiler
2025-03-11

Resultatregnskap

	Note	2024	2023
Driftsinntekter			
Annen driftsinntekt	1	720 000	720 000
Sum driftsinntekter		720 000	720 000
Driftskostnader			
Annen driftskostnad		-88 884	-609 703
Sum driftskostnader		-88 884	-609 703
Driftsresultat		631 116	110 297
Finansinntekter			
Annen renteinntekt		9 331	1 617
Sum finansinntekter		9 331	1 617
Finanskostnader			
Annen rentekostnad	2	-482 381	-453 804
Sum finanskostnader		-482 381	-453 804
Netto finans		-473 050	-452 188
Årsresultat		158 066	-341 890
Overføringer			
Annen egenkapital		0	-113 198
Udekket tap		158 066	-228 693
Sum overføringer		158 066	-341 890



SAM INVEST AS
928 833 941



Balanse

EIENDELER

Anleggsmidler

Varige driftsmidler

Tomter, bygninger og annen fast eiendom

Note

31.12.2024

31.12.2023

Sum varige driftsmidler

9 792 047

9 738 797

9 792 047

9 738 797

Sum anleggsmidler

9 792 047

9 738 797

Omløpsmidler

Fordringer

Kundefordringer

60 000

0

Andre kortsiktige fordringer

50 000

50 000

Sum fordringer

110 000

50 000

Bankinnskudd, kontanter og lignende

Bankinnskudd, kontanter og lignende

308 115

0

Sum bankinnskudd, kontanter og lignende

308 115

0

Sum omløpsmidler

418 115

50 000


SUM EIENDELER


10 210 162


9 788 797



SAM INVEST AS
928 833 941

 BankID Signing
Maria Skappel Holzweiler
2025-03-04

 BankID Signing
Susanne Holzweiler
2025-03-11

 BankID Signing
Andreas Holzweiler
2025-03-11

Balanse

	Note	31.12.2024	31.12.2023
EGENKAPITAL OG GJELD			
Egenkapital			
Innskutt egenkapital			
Aksjekapital	4, 5	30 000	30 000
Sum innskutt egenkapital		30 000	30 000
Opptjent egenkapital			
Udekket tap	5	-70 627	-228 693
Sum opptjent egenkapital		-70 627	-228 693
Sum egenkapital		-40 627	-198 693
Gjeld			
Annen langsiktig gjeld			
Gjeld til kredittinstitusjoner	2	6 555 000	6 935 000
Sum annen langsiktig gjeld		6 555 000	6 935 000
Kortsiktig gjeld			
Gjeld til kredittinstitusjoner		0	48 424
Leverandørgjeld		7 606	12 264
Annen kortsiktig gjeld	4	3 688 183	2 991 803
Sum kortsiktig gjeld		3 695 789	3 052 490
Sum gjeld		10 250 789	9 987 490
SUM EGENKAPITAL OG GJELD		10 210 162	9 788 797

LYSAKER, 03.03.2025

Andreas Skappel Holzweiler
styrets leder

Maria Alexandra Skappel
Holzweiler
styremedlem

Susanne Holzweiler
styremedlem



SAM INVEST AS
928 833 941



Noter

Regnskapsprinsipper

Årsregnskapet er satt opp i samsvar med regnskapsloven og god regnskapsskikk for små foretak.

Salgsinntekter

Inntektsføring ved salg av varer skjer på leveringstidspunktet. Tjenester inntektsføres etter hvert som de leveres.

Klassifisering og vurdering av balanseposter

Anleggsmidler er eiendeler bestemt til varig eie eller bruk. Eiendeler som er knyttet til varekretsløpet er klassifisert som omløpsmidler. Fordringer klassifiseres som omløpsmidler hvis de forfaller til betaling innen ett år etter transaksjonsdagen. Tilsvarende klassifiseres gjeld som kortsiktig hvis gjelden forfaller til betaling innen ett år. Langsiktig gjeld er gjeld som forfaller senere enn ett år etter transaksjonsdagen. Første års avdrag på langsiktige fordringer og langsiktig gjeld klassifiseres likevel ikke som omløpsmiddel og kortsiktig gjeld.

Omløpsmidler vurderes til laveste av anskaffelseskost og virkelig verdi. Kortsiktig gjeld balanseføres til nominelt beløp på etableringstidspunktet. Anleggsmidler vurderes til anskaffelseskost. Varige anleggsmidler avskrives etter en fornuftig avskrivningsplan. Anleggsmidlene nedskrives til virkelig verdi ved verdifall som ikke forventes å være forbigående. Langsiktig gjeld med unntak av andre avsetninger balanseføres til nominelt beløp på etableringstidspunktet.

Fordringer

Kundefordringer og andre fordringer er oppført i balansen til pålydende etter fradrag for avsetning til forventet tap. Avsetning til tap gjøres på grunnlag av individuelle vurderinger av de enkelte fordringene.

Varige driftsmidler

Varige driftsmidler balanseføres og avskrives over driftsmidlenes levetid dersom de har antatt levetid over 3 år og har en kostpris som overstiger kr 30 000. Direkte vedlikehold av driftsmidler kostnadsføres løpende under driftskostnader, mens påkostninger eller forbedringer tillegges driftsmidlets kostpris og avskrives i takt med driftsmidlet.

Selskapet har ikke endret regnskapsprinsipp fra 2023 til 2024.



SAM INVEST AS
928 833 941

 BankID Signing
Maria Skappel Holzweiler
2025-03-04
 BankID Signing
Susanne Holzweiler
2025-03-11
 BankID Signing
Andreas Holzweiler
2025-03-11

Note 1 - Varige driftsmidler og immaterielle eiendeler

	Varige driftsmidler
Anskaffelseskost 01.01.	9 738 797
Tilgang i året	53 250
Avgang i året	0
Anskaffelseskost 31.12.	9 792 047
Samlede avskrivninger, nedskrivninger og reverseringer av nedskrivninger	0
Balanseført verdi per 31.12.	9 792 047

Note 2 - Gjeld og garantiforpliktelser

	Beløp
Del av gjelden som forfaller til betaling mer enn fem år etter regnskapsårets slutt	0
Gjeld som er sikret ved pant eller lignende sikkerhet i eiendeler	6 555 000
Balanseført verdi av pantsatte eiendeler	9 792 047
Summen av garantiforpliktelser som ikke er regnskapsført	0

Mer om gjeld

Kostnadsførte renter pr. 31.12. : kr 482 149.

Note 3 - Spesifisering av skatt

Skattepliktig inntekt	2024	2023
Resultat før skatt	158 066	-341 890
Permanente forskjeller	-650	364
- Anvendelse av fremførbart underskudd	-157 416	0
Skattepliktig inntekt	0	-341 526

Note 4 - Aksjekapital

Aksjeklasse	Antall aksjer	Aksjenes pålydende	Bokført verdi
Ordinære	300	100	30 000

Aksjonærer	Antall aksjer	Eierandel %	Aksjeklasse
Andreas Holzweiler AS	135	45,00	Ordinære
Susanne Holzweiler AS	135	45,00	Ordinære
Maria Skappel Holzweiler AS	30	10,00	Ordinære
Totalt antall aksjer	300	100	

Mer om aksjer og aksjonærer

Selskapets aksjonærer har lånt inn penger til selskapet. Lånene er ikke rentebærende i 2024.

	Saldo pr. 31.12.
Maria Skappel Holzweiler AS	315 000
Andreas Holzweiler AS	1 417 500
Susanne Holzweiler AS	1 917 500



SAM INVEST AS
928 833 941

 BankID Signing
Maria Skappel Holzweiler
2025-03-04
 BankID Signing
Susanne Holzweiler
2025-03-11
 BankID Signing
Andreas Holzweiler
2025-03-11

Note 5 - Egenkapital

	Aksjekapital	Udekket tap	Sum
Egenkapital 31.12.2023	30 000	-228 693	-198 693
Årsresultat	0	158 066	158 066
Egenkapital 31.12.2024	30 000	-70 627	-40 627

Mer om egenkapital

Selskapets bokførte egenkapital er tapt. Aksjonærene har lånt inn nødvendige midler, jf note 4 som vil stå tilbake for andre krav mot selskapet.

Det ansees å være merverdier i eiendom utover bokført verdi.

Styret mener det er grunnlag for fortsatt drift.

Antall årsverk

Selskapet har ikke hatt ansatte i løpet av regnskapsåret.