



ÅRSREGNSKAPET FOR REGNSKAPSÅRET 2024 - GENERELL INFORMASJON

Enheten

Organisasjonsnummer: 980 766 632
Organisasjonsform: Aksjeselskap
Foretaksnavn: LARSNES LAST OG BUSS AS
Forretningsadresse: Rønnebergplassen 21
6084 LARSNES

Regnskapsår

Årsregnskapets periode: 01.01.2024 - 31.12.2024

Konsern

Morselskap i konsern: Nei

Regnskapsregler

Regler for små foretak benyttet: Ja
Benyttet ved utarbeidelsen av årsregnskapet til selskapet: Regnskapslovens alminnelige regler

Årsregnskapet fastsatt av kompetent organ

Bekreftet av representant for selskapet: Arne Sandnes
Dato for fastsettelse av årsregnskapet: 10.09.2025

Grunnlag for avgivelse

År 2024: Årsregnskapet er elektronisk innlevert
År 2023: Tall er hentet fra elektronisk innlevert årsregnskap fra 2024

Det er ikke krav til at årsregnskapet m.v. som sendes til Regnskapsregisteret er undertegnet. Kontrollen på at dette er utført ligger hos revisor/enhetens øverste organ. Sikkerheten ivaretas ved at innsender har rolle/rettighet for innsending av årsregnskapet via Altinn, og ved at det bekreftes at årsregnskapet er fastsatt av kompetent organ.

Brønnøysundregistrene, 18.09.2025



Resultatregnskap

Beløp i: NOK	Note	2024	2023
RESULTATREGNSKAP			
Inntekter			
Salgsinntekt		33 602 887	26 092 851
Sum inntekter		33 602 887	26 092 851
Kostnader			
Varekostnad		14 239 057	10 870 982
Lønnskostnad	1	11 883 934	10 212 099
Avskrivning på driftsmidler	2	184 450	168 847
Andre driftskostnader		5 659 226	4 956 914
Sum kostnader		31 966 667	26 208 842
Driftsresultat		1 636 220	-115 991
Finansinntekter og finanskostnader			
Annen renteinntekt		47 730	24 178
Andre finansinntekter		31 172	28 805
Sum finansinntekter		78 902	52 983
Annen rentekostnad		716 897	1 040 996
Andre finanskostnader		2 183	4 558
Sum finanskostnader		719 080	1 045 554
Netto finans		-640 178	-992 571
Resultat før skattekostnad		996 042	-1 108 562
Skattekostnad på resultat	3	216 364	-228 594
Årsresultat	4	779 678	-879 968
Årsresultat etter minoritetsinteresser		779 678	-879 968
Totalresultat		779 678	-879 968
Overføringer og disponeringer			
Overført til annen egenkapital		779 678	-879 968



Resultatregnskap

Beløp i: NOK	Note	2024	2023
Sum overføringer og disponeringer		779 678	-879 968



Balanse

Beløp i: NOK	Note	2024	2023
BALANSE - EIENDELER			
Anleggsmidler			
Immaterielle eiendeler			
Utsatt skattefordel	3	668 916	885 280
Sum immaterielle eiendeler		668 916	885 280
Varige driftsmidler			
Driftsløsøre, inventar o.a. utstyr	5	473 391	572 093
Sum varige driftsmidler	2	473 391	572 093
Finansielle anleggsmidler			
Aksjer		26 700	26 700
Sum finansielle anleggsmidler		26 700	26 700
Sum anleggsmidler		1 169 007	1 484 073
Omløpsmidler			
Varer			
Sum varer	5	7 423 629	3 313 173
Fordringer			
Kundefordringer	5, 6	10 097 068	12 275 263
Andre kortsiktige fordringer		165 762	441 607
Konsernfordringer	7	124 639	74 639
Sum fordringer		10 387 469	12 791 509
Bankinnskudd, kontanter og lignende			
Bankinnskudd, kontanter o.l.		528 436	190 926
Sum bankinnskudd, kontanter og lignende		528 436	190 926
Sum omløpsmidler		18 339 535	16 295 608
SUM EIENDELER		19 508 542	17 779 680

BALANSE - EGENKAPITAL OG GJELD



Balanse

Beløp i: NOK	Note	2024	2023
Egenkapital			
Innskutt egenkapital			
Aksjekapital	4, 8	200 000	200 000
Overkurs	4	2 230	2 230
Sum innskutt egenkapital		202 230	202 230
Opptjent egenkapital			
Annen egenkapital	4	3 657 141	2 877 463
Sum opptjent egenkapital		3 657 141	2 877 463
Sum egenkapital	4, 9, 10	3 859 371	3 079 693
Gjeld			
Langsiktig gjeld			
Utsatt skatt	3		
Annen langsiktig gjeld			
Gjeld til kredittinstitusjoner	5	1 761 298	2 001 650
Sum annen langsiktig gjeld		1 761 298	2 001 650
Sum langsiktig gjeld		1 761 298	2 001 650
Kortsiktig gjeld			
Sertifikatlån		1 557 331	
Gjeld til kredittinstitusjoner	5	1 970 372	3 788 941
Leverandørgjeld		4 612 890	2 294 639
Betalbar skatt	3		
Skyldige offentlige avgifter		2 303 018	2 664 221
Kortsiktig konserngjeld	7		
Annen kortsiktig gjeld	7	3 444 262	3 950 537
Sum kortsiktig gjeld		13 887 873	12 698 337
Sum gjeld		15 649 171	14 699 987
SUM EGENKAPITAL OG GJELD		19 508 542	17 779 680



Brønnøysundregistrene

ÅRSREGNSKAP FOR REGNSKAPSÅRET 2024 - GENERELL INFORMASJON

Journalnummer: 2025 755931

Enheten

Organisasjonsnummer: 980 766 632
Organisasjonsform: Aksjeselskap
Foretaksnavn: LARSNES LAST OG BUSS AS
Forretningsadresse: Rønnebergplassen 21
6084 LARSNES

Regnskapsår

Årsregnskapets periode: 01.01.2024 - 31.12.2024

Konsern

Morselskap i konsern: Nei

Regnskapsregler

Regler for små foretak benyttet: Ja
Benyttet ved utarbeidelsen av
årsregnskapet til selskapet: Regnskapslovens alminnelige regler

Årsregnskapet fastsatt av kompetent organ

Bekreftet av representant for selskapet: Arne Sandnes
Dato for fastsettelse av årsregnskapet: 10.09.2025

Revisjon

Årsregnskapet er utarbeidet av ekstern
autorisert regnskapsfører: Ja
Ekstern autorisert regnskapsfører har i
løpet av regnskapsåret bistått ved den
løpende regnskapsføringen eller utført
andre tjenester for selskapet enn å
utarbeide årsregnskapet: Ja

Grunnlag for avgivelse

År 2024: Årsregnskap er elektronisk innlevert.
År 2023: Tall er hentet fra elektronisk innlevert årsregnskap fra 2024.

Det er ikke krav til at årsregnskapet m.v. som sendes til Regnskapsregisteret er undertegnet. Kontrollen på at dette er utført ligger hos revisor/enhetens øverste organ. Sikkerheten ivaretas ved at innsender har rolle/rettighet for innsending av årsregnskapet via Altinn, og ved at det bekreftes at årsregnskapet er fastsatt av kompetent organ.

Brønnøysundregistrene, 17.09.2025



Organisasjonsnr: 980 766 632
LARSNES LAST OG BUSS AS

RESULTATREGNSKAP

Beløp i: NOK	Note	2024	2023
RESULTATREGNSKAP			
Inntekter			
Salgsinntekt		33 602 887	26 092 851
Sum inntekter		33 602 887	26 092 851
Kostnader			
Varekostnad		14 239 057	10 870 982
Lønnskostnad	1	11 883 934	10 212 099
Avskrivning på driftsmidler	2	184 450	168 847
Andre driftskostnader		5 659 226	4 956 914
Sum kostnader		31 966 667	26 208 842
Driftsresultat		1 636 220	-115 991
Finansinntekter og finanskostnader			
Annen renteinntekt		47 730	24 178
Andre finansinntekter		31 172	28 805
Sum finansinntekter		78 902	52 983
Annen rentekostnad		716 897	1 040 996
Andre finanskostnader		2 183	4 558
Sum finanskostnader		719 080	1 045 554
Netto finans		-640 178	-992 571
Resultat før skattekostnad		996 042	-1 108 562
Skattekostnad på resultat	3	216 364	-228 594
Årsresultat	4	779 678	-879 968
Årsresultat etter minoritetsinteresser		779 678	-879 968
Totalresultat		779 678	-879 968
Overføringer og disponeringer			
Overført til annen egenkapital		779 678	-879 968
Sum overføringer og disponeringer		779 678	-879 968



Organisasjonsnr: 980 766 632
LARSNES LAST OG BUSS AS

BALANSE

Beløp i: NOK	Note	2024	2023
BALANSE - EIENDELER			
Anleggsmidler			
Immaterielle eiendeler			
Utsatt skattefordel	3	668 916	885 280
Sum immaterielle eiendeler		668 916	885 280
Varige driftsmidler			
Driftsløsøre, inventar o. a. utstyr	5	473 391	572 093
Sum varige driftsmidler	2	473 391	572 093
Finansielle anleggsmidler			
Aksjer		26 700	26 700
Sum finansielle anleggsmidler		26 700	26 700
Sum anleggsmidler		1 169 007	1 484 073
Omløpsmidler			
Varer			
Sum varer	5	7 423 629	3 313 173
Fordringer			
Kundefordringer	5, 6	10 097 068	12 275 263
Andre kortsiktige fordringer		165 762	441 607
Konsernfordringer	7	124 639	74 639
Sum fordringer		10 387 469	12 791 509
Bankinnskudd, kontanter og lignende			
Bankinnskudd, kontanter o. l.		528 436	190 926
Sum bankinnskudd, kontanter og lignende		528 436	190 926
Sum omløpsmidler		18 339 535	16 295 608
SUM EIENDELER		19 508 542	17 779 680
BALANSE - EGENKAPITAL OG GJELD			
Egenkapital			
Innskutt egenkapital			
Aksjekapital	4, 8	200 000	200 000
Overkurs	4	2 230	2 230
Sum innskutt egenkapital		202 230	202 230



Opptjent egenkapital			
Annen egenkapital	4	3 657 141	2 877 463
Sum opptjent egenkapital		3 657 141	2 877 463
Sum egenkapital	4, 9, 10	3 859 371	3 079 693
Gjeld			
Langsiktig gjeld			
Utsatt skatt	3		
Annen langsiktig gjeld			
Gjeld til			
kredittinstitusjoner	5	1 761 298	2 001 650
Sum annen langsiktig gjeld		1 761 298	2 001 650
Sum langsiktig gjeld		1 761 298	2 001 650
Kortsiktig gjeld			
Sertifikatlån		1 557 331	
Gjeld til			
kredittinstitusjoner	5	1 970 372	3 788 941
Leverandørgjeld		4 612 890	2 294 639
Betalbar skatt	3		
Skyldige offentlige avgifter		2 303 018	2 664 221
Kortsiktig konserngjeld	7		
Annen kortsiktig gjeld	7	3 444 262	3 950 537
Sum kortsiktig gjeld		13 887 873	12 698 337
Sum gjeld		15 649 171	14 699 987
SUM EGENKAPITAL OG GJELD		19 508 542	17 779 680



Organisasjonsnr: 980 766 632
LARSNES LAST OG BUSS AS

NOTEOPPLYSNINGER - SELSKAP - alle poster oppgitt i hele tall

Note
2

Antall årsverk i regnskapsåret
14.00

Sum Beløp

Balanseført verdi 31.12. Varige driftsmidler Immaterielle eiend.

Konsernregnskap

Morselskapet sitt navn

Forretningskontor for morselskapet

Begrunnelse for at datterselskap er utelatt fra konsolideringen

Samlet beløp - tilknyttet selskap Årets Fjorårets

Samlet beløp - foretak i samme konsern Årets Fjorårets

Samlet beløp - foretak i samme konsern Årets Fjorårets

Samlet beløp - felles kontrollert virksomhet Årets Fjorårets

Pantstillelse Beløp

Beholdning av egne aksjer Antall Pålydende Andel av aksjek.



contabile

Til generalforsamlingen i Larsnes Last og Buss AS

Uavhengig revisors beretning

Konklusjon

Vi har revidert årsregnskapet for Larsnes Last og Buss AS som viser et overskudd på NOK 779 678. Årsregnskapet består av balanse per 31. desember 2024, resultatregnskap for regnskapsåret avsluttet per denne datoen og noter til årsregnskapet, herunder et sammendrag av viktige regnskapsprinsipper.

Etter vår mening

- oppfyller årsregnskapet gjeldende lovkrav, og
- gir årsregnskapet et rettviseende bilde av selskapets finansielle stilling per 31. desember 2024, og av dets resultater for regnskapsåret avsluttet per denne datoen i samsvar med regnskapslovens regler og god regnskapsskikk i Norge.

Grunnlag for konklusjonen

Vi har gjennomført revisjonen i samsvar med International Standards on Auditing (ISA-ene). Våre oppgaver og plikter i henhold til disse standardene er beskrevet nedenfor under *Revisors oppgaver og plikter ved revisjonen av årsregnskapet*. Vi er uavhengige av selskapet i samsvar med kravene i relevante lover og forskrifter i Norge og International Code of Ethics for Professional Accountants (inkludert internasjonale uavhengighetsstandarder) utstedt av International Ethics Standards Board for Accountants (IESBA-reglene), og vi har overholdt våre øvrige etiske forpliktelser i samsvar med disse kravene. Innhentet revisjonsbevis er etter vår vurdering tilstrekkelig og hensiktsmessig som grunnlag for vår konklusjon.

Andre forhold

Selskapets årsregnskap er avlagt etter utløpet av lovens frist for avleggelse av årsregnskap.

Styrets og daglig leders ansvar for årsregnskapet

Styret og daglig leder (ledelsen) er ansvarlige for å utarbeide årsregnskapet og for at det gir et rettviseende bilde i samsvar med regnskapslovens regler og god regnskapsskikk i Norge. Ledelsen er også ansvarlig for slik internkontroll som den finner nødvendig for å kunne utarbeide et regnskap som ikke inneholder vesentlig feilinformasjon, verken som følge av misligheter eller utilsiktede feil.

Ved utarbeidelsen av årsregnskapet må ledelsen ta standpunkt til selskapets evne til fortsatt drift og opplyse om forhold av betydning for fortsatt drift. Forutsetningen om fortsatt drift skal legges til grunn for årsregnskapet så lenge det ikke er sannsynlig at virksomheten vil bli avvirket.

Revisors oppgaver og plikter ved revisjonen av årsregnskapet

Vårt mål er å oppnå betryggende sikkerhet for at årsregnskapet som helhet ikke inneholder vesentlig feilinformasjon, verken som følge av misligheter eller utilsiktede feil, og å avgi en revisjonsberetning som inneholder vår konklusjon. Betryggende sikkerhet er en høy grad av sikkerhet, men ingen garanti for at en revisjon utført i samsvar med ISA-ene, alltid vil avdekke vesentlig feilinformasjon. Feilinformasjon kan oppstå som følge av misligheter eller utilsiktede feil. Feilinformasjon er å anse



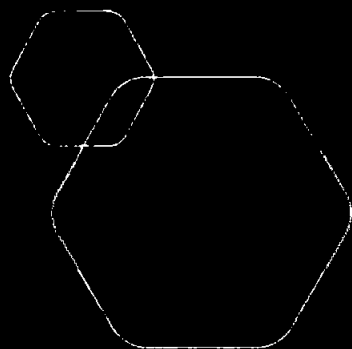
contabile

som vesentlig dersom den enkeltvis eller samlet med rimelighet kan forventes å påvirke de økonomiske beslutningene som brukerne foretar på grunnlag av årsregnskapet.

For videre beskrivelse av revisors oppgaver og plikter vises det til:
<https://revisorforeningen.no/revisjonsberetninger>

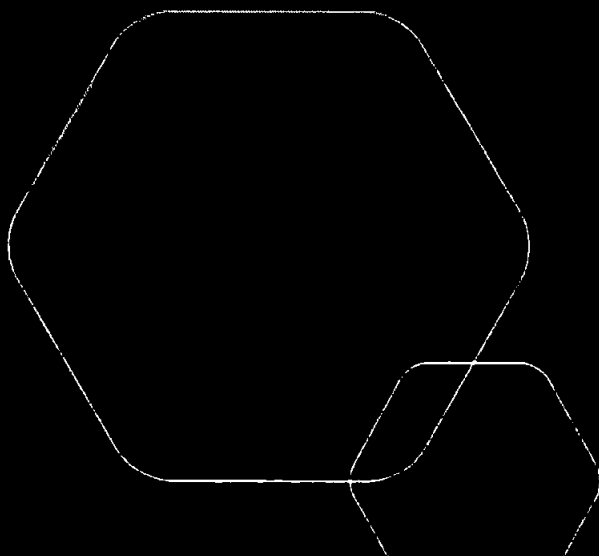
Ålesund, 10. september 2025
Contabile AS

Oddvar Sandnes
Statsautorisert revisor



Årsregnskap 2024
Larsnes Last Og Buss AS

Resultatregnskap
Balanse
Noter til regnskapet



Org.nr.: 980 766 632



RESULTATREGNSKAP

LARSNES LAST OG BUSS AS

DRIFTSINNETEKTER OG DRIFTSKOSTNADER	Note	2024	2023
Salgsinntekt		33 602 887	26 092 851
Sum driftsinntekter		33 602 887	26 092 851
Varekostnad		14 239 057	10 870 982
Lønnskostnad	1	11 883 934	10 212 099
Avskrivning på driftsmidler	2	184 450	168 847
Andre driftskostnader		5 659 226	4 956 914
Sum driftskostnader		31 966 667	26 208 842
Driftsresultat		1 636 220	-115 991
FINANSINNETEKTER OG FINANSKOSTNADER			
Renteinntekter		47 730	24 178
Andre finansinntekter		31 172	28 805
Rentekostnader		716 897	1 040 996
Andre finanskostnader		2 183	4 558
Resultat av finansposter		-640 178	-992 571
ORDINÆRT RESULTAT FØR SKATTEKOSTNAD		996 042	-1 108 562
Skattekostnad på resultat	3	216 364	-228 594
Resultat		779 678	-879 968
Årsresultat	4	779 678	-879 968
OVERFØRINGER			
Overført til annen egenkapital		-779 678	879 968
Sum overføringer		779 678	-879 968



BALANSE

LARSNES LAST OG BUSS AS

EIENDELER	Note	2024	2023
ANLEGGSMIDLER			
Utsatt skattefordel	3	668 916	885 280
Sum immaterielle eiendeler		668 916	885 280
VARIGE DRIFTSMIDLER			
Driftsløsøre, inventar o.a. utstyr	5	473 391	572 093
Sum varige driftsmidler	2	473 391	572 093
FINANSIELLE DRIFTSMIDLER			
Aksjer		26 700	26 700
Sum finansielle anleggsmidler		26 700	26 700
Sum anleggsmidler		1 169 007	1 484 073
OMLØPSMIDLER			
Varer	5	7 423 629	3 313 173
FORDRINGER			
Kundefordringer	5, 6	10 097 068	12 275 263
Fordring konsernselskap	7	124 639	74 639
Andre kortsiktige fordringer		165 762	441 607
Sum fordringer		10 387 469	12 791 509
Bankinnskudd, kontanter o.l.		528 436	190 926
Sum omløpsmidler		18 339 535	16 295 608
Sum eiendeler		19 508 542	17 779 680





BALANSE

LARSNES LAST OG BUSS AS

EGENKAPITAL OG GJELD	Note	2024	2023
EGENKAPITAL			
INNSKUTT EGENKAPITAL			
Aksjekapital	4, 8	200 000	200 000
Overkurs	4	2 230	2 230
Sum innskutt egenkapital		202 230	202 230
OPPTJENT EGENKAPITAL			
Annen egenkapital	4	3 657 141	2 877 463
Sum opptjent egenkapital		3 657 141	2 877 463
Sum egenkapital	4, 9, 10	3 859 371	3 079 693
LANGSIKTIG GJELD			
Gjeld til kredittinstitusjoner	5	1 761 298	2 001 650
Sum annen langsiktig gjeld		1 761 298	2 001 650
KORTSIKTIG GJELD			
Serifikatlåen		1 557 331	0
Gjeld til kredittinstitusjoner	5	1 970 372	3 788 941
Leverandørgjeld		4 612 890	2 294 639
Skyldige offentlige avgifter		2 303 018	2 664 221
Annen kortsiktig gjeld	7	3 444 262	3 950 537
Sum kortsiktig gjeld		13 887 873	12 698 337
Sum gjeld		15 649 171	14 699 987
Sum egenkapital og gjeld		19 508 542	17 779 680

Larsnes, 10.09.2025
Styret i Larsnes Last Og Buss AS


Knut Nystøyl
styremedlem


Karl Herman B. Nystøyl
Daglig leder / Styremedlem


Arne Sandnes
styreleder



LARSNES LAST OG BUSS AS 2024

980 766 632

Regnskapsprinsipper

Årsregnskapet er satt opp i samsvar med regnskapsloven og NRS 8 - God regnskapsskikk for små foretak.

DRIFTSINNEKTER

Inntektsføring ved salg av varer skjer på leveringstidspunktet. Tjenester inntektsføres etter hvert som de leveres.

SKATT

Skattekostnaden i resultatregnskapet omfatter både periodens betalbare skatt og endring i utsatt skatt. Utsatt skatt er beregnet med 22 % på grunnlag av de midlertidige forskjeller som eksisterer mellom regnskapsmessige og skattemessige verdier, samt ligningsmessig underskudd til fremføring ved utgangen av regnskapsåret. Skatteøkende og skattereduserende midlertidige forskjeller som reverserer eller kan reverseres i samme periode er utlignet og nettoført.

KLASSIFISERING OG VURDERING AV ANLEGGSMIDLER

Anleggsmidler omfatter eiendeler bestemt til varig eie og bruk. Anleggsmidler er vurdert til anskaffelseskost. Varige driftsmidler balanseføres og avskrives over driftsmidlets økonomiske levetid. Varige driftsmidler nedskrives til gjenvinnbart beløp ved verdifall som forventes ikke å være forbigående. Gjenvinnbart beløp er det høyeste av netto salgsverdi og verdi i bruk. Verdi i bruk er nåverdi av fremtidige kontantstrømmer knyttet til eiendelen. Nedskrivningen reverseres når grunnlaget for nedskrivningen ikke lenger er til stede.

KLASSIFISERING OG VURDERING AV OMLØPSMIDLER

Omløpsmidler og kortsiktig gjeld omfatter normalt poster som forfaller til betaling innen ett år etter balansedagen, samt poster som knytter seg til varekretsløpet. Omløpsmidler vurderes til laveste verdi av anskaffelseskost og virkelig verdi.

VARER

Varer er vurdert til det laveste av anskaffelseskost og netto salgsverdi.

FORDRINGER

Kundefordringer og andre fordringer oppføres til pålydende etter fradrag for avsetning til forventet tap. Avsetning til tap gjøres på grunnlag av en individuell vurdering av de enkelte fordringene.



LARSNES LAST OG BUSS AS 2024

980 766 632

Note 1 Lønnskostnader og ytelser, godtgjørelser til daglig leder, styret og revisor

Lønnskostnader	2024	2023
Lønninger	9 924 886	8 230 923
Arbeidsgiveravgift	1 047 100	984 098
Pensjonskostnader	570 567	507 005
Andre ytelser	341 381	490 072
Sum	11 883 934	10 212 099

Selskapet har i 2024 sysselsatt 14 årsverk.

PENSJONSFORPLIKTELSER

Selskapet er pliktig til å ha tjenstepensjonsordning etter lov om obligatorisk tjenstepensjon. Selskapets pensjonsordninger tilfredsstiller kravene i denne lov.

Note 2 Anleggsmidler

	Maskiner Haller, Utstyr	Sum
Anskaffelseskost pr. 01.01.24	5 867 805	5 867 805
+ Tilgang kjøpte driftsmidler	85 748	85 748
= Anskaffelseskost 31.12.24	5 953 553	5 953 553
Akkumulerte avskrivninger 31.12.24	5 480 162	5 480 162
= Bokført verdi 31.12.24	473 391	473 391
Årets ordinære avskrivninger	184 450	184 450
Økonomisk levetid	3-10 år	



LARSNES LAST OG BUSS AS 2024

980 766 632

Note 3 Skatt

Årets skattekostnad	2024	2023
Resultatført skatt på ordinært resultat:		
Betalbar skatt	0	0
Endring i utsatt skattefordel	216 364	-228 594
Skattekostnad ordinært resultat	216 364	-228 594
Skattepliktig inntekt:		
Resultat før skatt	996 042	-1 108 562
Permanente forskjeller	-12 568	69 498
Endring i midlertidige forskjeller	1 321 550	-209 853
Anvendelse av fremførbart underskudd	-2 305 024	0
Skattepliktig inntekt	0	-1 248 917
Betalbar skatt i balansen:		
Betalbar skatt på årets resultat	0	0
Sum betalbar skatt i balansen	0	0

Skatteeffekten av midlertidige forskjeller og underskudd til fremføring som har gitt opphav til utsatt skatt og utsatte skattefordeler, spesifisert på typer av midlertidige forskjeller

	2024	2023	Endring
Varige driftsmidler	-211 588	-211 588	0
Varebeholdning	0	0	-1
Fordringer	-2 099 633	-882 638	1 216 995
Gevinst – og tapskonto	418 222	522 777	104 555
Avsetninger mv	-100 000	-100 000	0
Sum	-1 992 999	-671 450	1 321 550
Akkumulert fremførbart underskudd	-1 047 527	-3 352 550	-2 305 024
Grunnlag for utsatt skattefordel	-3 040 526	-4 024 000	-983 474
Utsatt skattefordel (22 %)	-668 916	-885 280	-216 364

Note 4 Egenkapital

	Aksjekapital	Overkurs	Annen egenkapital	Sum egenkapital
Pr. 31.12.2023	200 000	2 230	2 877 463	3 079 693
Pr 01.01.2024	200 000	2 230	2 877 463	3 079 693
Årets resultat			779 678	779 678
Pr 31.12.2024	200 000	2 230	3 657 141	3 859 371



LARSNES LAST OG BUSS AS 2024

980 766 632

Note 5 Pantstillelser og garantier

	31.12.2024	31.12.2023
Pantsikret gjeld, pantstillelser og garantier		
Kassekreditt - bevilget kreditt kr 3 000 000	1 970 372	3 788 941
Langsiktig gjeld til kredittinstitusjoner	1 499 990	1 699 994
Billån	261 308	301 656
Byggelån, prosjekt	1 557 331	0
Sum	5 289 001	5 790 591
Regnskapsført verdi av pantsikrede eiendeler		
Driftstilbehør	473 391	572 093
Varelager	7 423 629	3 313 173
Kundefordringer	8 762 862	7 733 666
Sum	16 659 882	11 618 932

Gjeld som forfaller senere enn 5 år etter regnskapsårets slutt kr 499 998.

Note 6 Fordringer

	2024	2023
Kundefordringer	8 762 862	7 733 666
Påløpte inntekter	1 334 207	4 541 598
Sum langsiktige fordringer	10 097 068	12 275 263

Avsetning for forventet tap på fordringer utgjør kr 2.500.000.

Selskapet har i løpet av dei siste årene vært på etterskudd med fakturering, men selskapet har rettet opp mye av dette i inneværende år. Dette har resultert i fakturering av utført arbeid for 2024 med netto kr. 1 334 206 som inngår som påløpte inntekter og er ført opp som fordringer i balansen. Avsetning til tap på fordringer med kr. 2 500 000 er etter styrets oppfatning tilstrekkelig til å dekke også risiko for tap på fordringer der fakturering har vært betydelig forsinket, samt for å rydde gamle fordringer som er forfalt.



LARSNES LAST OG BUSS AS 2024

980 766 632

Note 7 Mellomværende med selskap i samme konsern og nærstående m.v.

	Andre fordringer	Andre fordringer
	2024	2023
Larsnes Holding AS	124 639	74 639
Sum	124 639	74 639

	Annen kortsiktig gjeld	
	2024	2023
NGL Invest AS (nærstående selskap)	1 316 170	1 177 880
Sum	1 316 170	1 177 880

Note 8 Aksjonærer

AKSJEKAPITALEN I LARSNES LAST OG BUSS AS PR. 31.12 BESTÅR AV:

	Antall	Pålydende	Bokført
Ordinære aksjer	200	1 000,0	200 000
Sum	200		200 000

EIERSTRUKTUR

De største aksjonærene i % pr. 31.12 var:

	Ordinære	Eierandel	Stemmeandel
Larsnes Holding AS	200	100,0	100,0



LARSNES LAST OG BUSS AS 2024

980 766 632

Note 9 Fortsatt drift

Selskapets egenkapital er ved utgangen av 2024 positiv med kr. 3 859 371. Dette etter et overskudd i regnskapsåret med kr 779 678.

Årene 2022 og 2023 var svært krevende for selskapet med anstrengt likviditet og betydelig usikkerhet knyttet til utestående fordringer. Fokuset i 2024 har vært på tiltak for å komme ajour med fakturering, oppfølging av kundefordringer og med det sikre finansiering av fortsatt drift gjennom bedre likviditetsstyring.

Selskapet manglet i en periode ressurser i en rekke kritiske funksjoner. Dette medførte forsinkelser i utfakturering av både prosjekt og verkstedtimer. Dette bidro til en til tider utfordrende likviditetssituasjon. Først langt ut i 2024 fikk selskapet på plass tilstrekkelige kapasitet til å ta tak i det etterslep som var etablert. Selskapets styre har i 2024 hatt som første prioritert å få ajourført regnskap og fakturering for å få sikkerhet for stilling og status. Styret er fornøyd med det arbeidet som er lagt ned i 2024, men er fortsatt ikke helt ajour for inneværende regnskapsår. Styret jobber etter en plan hvor alt skal være ajour innen utgangen av 2025 og tilrettelagt for et tidlig årsregnskap for 2025, våren 2026.

To av selskapets største kunder har gått konkurs og regnskapene for 2023 og 2024 bærer preg av det i form av direkte konstaterte tap og tapsavsetninger som totalt beløper seg til 2,5 millioner ved utgangen av regnskapsåret.

Styret er, på tross av flere krevende år med underskudd og anstrengt likviditet, av den oppfatning at det ikke er usikkerhet knyttet til fortsatt drift. Denne forutsetningen er basert på et positivt årsresultat i 2024 og en forventning om at de iverksatte tiltak vil sikre fortsatt positiv inntjening, god økonomisk styring og tilfredsstillende likviditet. God dialog med selskapets bankforbindelse for en bærekraftig finansiering har imidlertid vært avgjørende og er lagt som en forutsetning for selskapet i det videre.

Selskapets egenkapital er vurdert forsvarlig for videre drift, men om nødvendig vil selskapets aksjonærer vurdere behovet for likviditetstilførsel løpende. På dette grunnlag, med forventning om positiv inntjening har selskapet balanseført utsatt skattefordel med kr. 668.916.

Note 10 Hendelser etter balansedagen

Selskapet har vært på etterskudd med fakturering gjennom 2022, 2023 og 2024. Dette medførte at selskapets løpende regnskapsførsel ikke har vært ajour og det har ikke vært tilfredsstillende kontroll med løpende resultatutvikling, finansiering og likviditet. Styret legger til grunn at de iverksatte tiltak har gitt resultat og et forsterket grunnlag for videreføring av drifts finansieringen.