



ÅRSREGNSKAPET FOR REGNSKAPSÅRET 2023 - GENERELL INFORMASJON

Enheten

Organisasjonsnummer: 922 109 214
Organisasjonsform: Aksjeselskap
Foretaksnavn: VEVNAD AS
Forretningsadresse: Berjahaugen 1
5410 SAGVÅG

Regnskapsår

Årsregnskapets periode: 01.01.2023 - 31.12.2023

Konsern

Morselskap i konsern: Nei

Regnskapsregler

Regler for små foretak benyttet: Ja
Benyttet ved utarbeidelsen av årsregnskapet til selskapet: Regnskapslovens alminnelige regler

Årsregnskapet fastsatt av kompetent organ

Bekreftet av representant for selskapet: Solveig Meyer Eide
Dato for fastsettelse av årsregnskapet: 01.03.2024

Grunnlag for avgivelse

År 2023: Årsregnskapet er elektronisk innlevert
År 2022: Tall er hentet fra elektronisk innlevert årsregnskap fra 2023

Det er ikke krav til at årsregnskapet m.v. som sendes til Regnskapsregisteret er undertegnet. Kontrollen på at dette er utført ligger hos revisor/enhetens øverste organ. Sikkerheten ivaretas ved at innsender har rolle/rettighet for innsending av årsregnskapet via Altinn, og ved at det bekreftes at årsregnskapet er fastsatt av kompetent organ.

Brønnøysundregistrene, 29.06.2025



Resultatregnskap

| Beløp i: NOK | Note | 2023 | 2022 |
|---|------|------------------|------------------|
| RESULTATREKNESKAP | | | |
| Inntekter | | | |
| Salgsinntekt | | 2 011 229 | 1 525 884 |
| Annen driftsinntekt | | 32 039 | 3 000 |
| Sum inntekter | | 2 043 268 | 1 528 884 |
| Kostnader | | | |
| Varekostnad | | 869 635 | 669 467 |
| Lønnskostnad | 2 | 429 034 | 181 010 |
| Avskrivning av driftsmidler | 3 | 6 653 | 7 200 |
| Annen driftskostnad | 2 | 624 703 | 467 156 |
| Sum kostnader | | 1 930 025 | 1 324 833 |
| Driftsresultat | | 113 242 | 204 052 |
| Finansinntekter og finanskostnader | | | |
| Anna renteinntekt | | 136 | 24 |
| Annen finansinntekt | | 2 094 | 1 629 |
| Sum finansinntekter | | 2 230 | 1 653 |
| Annan rentekostnad | | 1 536 | 315 |
| Annen finanskostnad | | 10 427 | 10 723 |
| Sum finanskostnader | | 11 964 | 11 038 |
| Netto finans | | -9 734 | -9 385 |
| Ordinært resultat før skattekostnad | | 103 508 | 194 667 |
| Skattekostnad på resultat | 4 | 22 895 | 43 107 |
| Ordinært resultat etter skattekostnad | | 80 613 | 151 560 |
| Årsresultat | | 80 613 | 151 560 |
| Årsresultat etter minoritetsinteresser | | 80 613 | 151 560 |
| Totalresultat | | 80 613 | 151 560 |



Resultatregnskap

| Beløp i: NOK | Note | 2023 | 2022 |
|--|-------------|---------------|----------------|
| Overføringer og disponeringar | | | |
| Avsatt til annen egenkapital | | 80 613 | 151 560 |
| Sum overføringer og disponeringar | | 80 613 | 151 560 |



Balanse

| Beløp i: NOK | Note | 2023 | 2022 |
|---|----------|----------------|----------------|
| BALANSE - EIGEDELAR | | | |
| Anleggsmiddel | | | |
| Immaterielle egedelar | | | |
| Utsett skattefordel | 4 | | |
| Varige driftsmiddel | | | |
| Tomter, bygninger o.a. fast eiendom | 3 | | |
| Maskiner og anlegg | 3 | | |
| Skip og flytende installasjoner | 3 | | |
| Driftsløsøre, inventar o.a. utstyr | 3 | | 6 653 |
| Sum varige driftsmiddel | 3 | | 6 653 |
| Sum anleggsmiddel | | 0 | 6 653 |
| Omløpsmiddel | | | |
| Varer | | | |
| Sum varer | | 799 686 | 668 008 |
| Krav | | | |
| Kundefordringer | 5 | 52 905 | 65 595 |
| Andre kortsiktige fordringer | | 16 153 | 13 858 |
| Sum krav | | 69 058 | 79 453 |
| Bankinnskot, kontantar og liknande | | | |
| Bankinnskudd, kontanter o.l. | 6 | 45 208 | 61 106 |
| Sum bankinnskot, kontantar og liknande | | 45 208 | 61 106 |
| Sum omløpsmiddel | | 913 951 | 808 567 |
| SUM EIGEDELAR | | 913 951 | 815 220 |

BALANSE - EIGENKAPITAL OG GJELD

Eigenkapital

Innskoten eigenkapital



Balanse

| Beløp i: NOK | Note | 2023 | 2022 |
|------------------------------------|-------------|----------------|----------------|
| Aksjekapital | 7 | 30 000 | 30 000 |
| Sum innskoten egenkapital | | 30 000 | 30 000 |
| Opptent egenkapital | | | |
| Annen egenkapital | 8 | 352 909 | 272 296 |
| Sum opptent egenkapital | | 352 909 | 272 296 |
| Sum egenkapital | 8 | 382 909 | 302 296 |
| Gjeld | | | |
| Langsiktig gjeld | | | |
| Utsett skatt | 4 | | 1 464 |
| Sum avsetjinger for plikter | | | 1 464 |
| Anna langsiktig gjeld | | | |
| Øvrig langsiktig gjeld | 2, 9 | 204 202 | 185 544 |
| Sum anna langsiktig gjeld | | 204 202 | 185 544 |
| Sum langsiktig gjeld | | 204 202 | 187 008 |
| Kortsiktig gjeld | | | |
| Leverandørgjeld | | 97 259 | 131 501 |
| Betalbar skatt | 4 | 24 359 | 42 023 |
| Skyldig offentlige avgifter | | 88 760 | 42 218 |
| Annen kortsiktig gjeld | | 116 462 | 110 174 |
| Sum kortsiktig gjeld | | 326 840 | 325 916 |
| Sum gjeld | | 531 042 | 512 924 |
| SUM EIGENKAPITAL OG GJELD | | 913 951 | 815 220 |



Brønnøysundregistrene

ÅRSREGNSKAP FOR REGNSKAPSÅRET 2023 - GENERELL INFORMASJON

Journalnummer: 2024 318646

Enheten

Organisasjonsnummer: 922 109 214
Organisasjonsform: Aksjeselskap
Foretaksnavn: VEVNAD AS
Forretningsadresse: Ringvegen 12
5412 STORD

Regnskapsår

Årsregnskapets periode: 01.01.2023 - 31.12.2023

Konsern

Morselskap i konsern: Nei

Regnskapsregler

Regler for små foretak benyttet: Ja
Benyttet ved utarbeidelsen av
årsregnskapet til selskapet: Regnskapslovens alminnelige regler

Årsregnskapet fastsatt av kompetent organ

Bekreftet av representant for selskapet: Solveig Meyer Eide
Dato for fastsettelse av årsregnskapet: 01.03.2024

Revisjon

Selskapet har besluttet at årsregnskapet
ikke skal revideres: Ja
Årsregnskapet er utarbeidet av ekstern
autorisert regnskapsfører: Ja

Grunnlag for avgivelse

År 2023: Årsregnskap er elektronisk innlevert.
År 2022: Tall er hentet fra elektronisk innlevert årsregnskap fra 2023.

Det er ikke krav til at årsregnskapet m.v. som sendes til Regnskapsregisteret er undertegnet. Kontrollen på at dette er utført ligger hos revisor/enhetens øverste organ. Sikkerheten ivaretas ved at innsender har rolle/rettighet for innsending av årsregnskapet via Altinn, og ved at det bekreftes at årsregnskapet er fastsatt av kompetent organ.

Brønnøysundregistrene, 04.03.2024



Organisasjonsnr: 922 109 214
VEVNAD AS

RESULTATREGNSKAP

| Beløp i: NOK | Note | 2023 | 2022 |
|---|------|------------------|------------------|
| RESULTATREKNESKAP | | | |
| Inntekter | | | |
| Salgsinntekt | | 2 011 229 | 1 525 884 |
| Annen driftsinntekt | | 32 039 | 3 000 |
| Sum inntekter | | 2 043 268 | 1 528 884 |
| Kostnader | | | |
| Varekostnad | | 869 635 | 669 467 |
| Lønnskostnad | 2 | 429 034 | 181 010 |
| Avskrivning av driftsmidler | 3 | 6 653 | 7 200 |
| Annen driftskostnad | 2 | 624 703 | 467 156 |
| Sum kostnader | | 1 930 025 | 1 324 833 |
| Driftsresultat | | 113 242 | 204 052 |
| Finansinntekter og finanskostnader | | | |
| Anna renteinntekt | | 136 | 24 |
| Annen finansinntekt | | 2 094 | 1 629 |
| Sum finansinntekter | | 2 230 | 1 653 |
| Annan rentekostnad | | 1 536 | 315 |
| Annen finanskostnad | | 10 427 | 10 723 |
| Sum finanskostnader | | 11 964 | 11 038 |
| Netto finans | | -9 734 | -9 385 |
| Ordinært resultat før skattekostnad | | | |
| Skattekostnad på resultat | 4 | 22 895 | 43 107 |
| Ordinært resultat etter skattekostnad | | 80 613 | 151 560 |
| Årsresultat | | 80 613 | 151 560 |
| Årsresultat etter minoritetsinteresser | | 80 613 | 151 560 |
| Totalresultat | | 80 613 | 151 560 |
| Overføringer og disponeringar | | | |
| Avsatt til annen egenkapital | | 80 613 | 151 560 |
| Sum overføringer og disponeringar | | 80 613 | 151 560 |



Organisasjonsnr: 922 109 214
VEVNAD AS

BALANSE

| <u>Beløp i: NOK</u> | <u>Note</u> | <u>2023</u> | <u>2022</u> |
|--|-------------|----------------|----------------|
| BALANSE - EIGEDELAR | | | |
| Anleggsmiddel | | | |
| Immaterielle egedelar | | | |
| Utsett skattefordel | 4 | | |
| Varige driftsmiddel | | | |
| Tomter, bygninger o.a. fast eiendom | 3 | | |
| Maskiner og anlegg | 3 | | |
| Skip og flytende installasjoner | 3 | | |
| Driftsløsøre, inventar o. a. utstyr | 3 | | 6 653 |
| Sum varige driftsmiddel | 3 | | 6 653 |
| Sum anleggsmiddel | | 0 | 6 653 |
| Omløpsmiddel | | | |
| Varer | | | |
| Sum varer | | 799 686 | 668 008 |
| Krav | | | |
| Kundefordringer | 5 | 52 905 | 65 595 |
| Andre kortsiktige fordringer | | 16 153 | 13 858 |
| Sum krav | | 69 058 | 79 453 |
| Bankinnskott, kontantar og liknande | | | |
| Bankinnskudd, kontanter o. l. | 6 | 45 208 | 61 106 |
| Sum bankinnskott, kontantar og liknande | | 45 208 | 61 106 |
| Sum omløpsmiddel | | 913 951 | 808 567 |
| SUM EIGEDELAR | | 913 951 | 815 220 |
| BALANSE - EIGENKAPITAL OG GJELD | | | |
| Eigenkapital | | | |
| Innskoten eigenkapital | | | |
| Aksjekapital | 7 | 30 000 | 30 000 |
| Sum innskoten eigenkapital | | 30 000 | 30 000 |
| Opptent eigenkapital | | | |
| Annen egenkapital | 8 | 352 909 | 272 296 |



| | | | |
|----------------------------------|------|----------------|----------------|
| Sum opptent egenkapital | | 352 909 | 272 296 |
| Sum egenkapital | 8 | 382 909 | 302 296 |
| Gjeld | | | |
| Langsiktig gjeld | | | |
| Utsett skatt | 4 | | 1 464 |
| Sum avsetjingar for plikter | | | 1 464 |
| Anna langsiktig gjeld | | | |
| Øvrig langsiktig gjeld | 2, 9 | 204 202 | 185 544 |
| Sum anna langsiktig gjeld | | 204 202 | 185 544 |
| Sum langsiktig gjeld | | 204 202 | 187 008 |
| Kortsiktig gjeld | | | |
| Leverandørgjeld | | 97 259 | 131 501 |
| Betalbar skatt | 4 | 24 359 | 42 023 |
| Skyldig offentlige avgifter | | 88 760 | 42 218 |
| Annen kortsiktig gjeld | | 116 462 | 110 174 |
| Sum kortsiktig gjeld | | 326 840 | 325 916 |
| Sum gjeld | | 531 042 | 512 924 |
| SUM EIGENKAPITAL OG GJELD | | 913 951 | 815 220 |



Organisasjonsnr: 922 109 214
VEVNAD AS

NOTEOPPLYSNINGER - SELSKAP - alle poster oppgitt i hele tall

Note

Tal på årsverk i regnskapsåret
1.00

| <u>Sum</u> | <u>Beløp</u> |
|---------------------------------|---|
| <u>Balanseført verdi 31.12.</u> | <u>Varige driftsmiddel Immaterielle eigned.</u> |

Konsernregnskap

Morselskapet sitt navn

Forretningskontor for morselskapet

Grunn til at dotterselskap ikke er tatt med i konsolideringa

| <u>Samla beløp - tilknytt selskap</u> | <u>Årets</u> | <u>Fjorårets</u> |
|---------------------------------------|--------------|------------------|
|---------------------------------------|--------------|------------------|

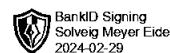
| | | |
|--|--------------|------------------|
| <u>Samla beløp - foretak i samme konsern</u> | <u>Årets</u> | <u>Fjorårets</u> |
|--|--------------|------------------|

| | | |
|--|--------------|------------------|
| <u>Samla beløp - foretak i samme konsern</u> | <u>Årets</u> | <u>Fjorårets</u> |
|--|--------------|------------------|

| | | |
|--|--------------|------------------|
| <u>Samla beløp - felles kontrollert verksemd</u> | <u>Årets</u> | <u>Fjorårets</u> |
|--|--------------|------------------|

| <u>Pantstillinger</u> | <u>Beløp</u> |
|-----------------------|--------------|
|-----------------------|--------------|

| | | |
|----------------------------------|--------------------------------|-------------------------|
| <u>Behaldning av egne aksjar</u> | <u>Tal på aksjar Pålydande</u> | <u>Andel av aksjek.</u> |
|----------------------------------|--------------------------------|-------------------------|



Årsregnskap 2023

Vevnad AS

Resultatregnskap
Balanse
Noter til regnskapet

Org.nr.: 922 109 214



| Resultatregnskap | | | |
|---|-------------|------------------|------------------|
| Vevnad AS | | | |
| Driftsinntekter og driftskostnader | Note | 2023 | 2022 |
| Salgsinntekt | | 2 011 229 | 1 525 884 |
| Annen driftsinntekt | | 32 039 | 3 000 |
| Sum driftsinntekter | | 2 043 268 | 1 528 884 |
| Varekostnad | | 869 635 | 669 467 |
| Lønnskostnad | 2 | 429 034 | 181 010 |
| Avskrivning av driftsmidler | 3 | 6 653 | 7 200 |
| Annen driftskostnad | 2 | 624 703 | 467 156 |
| Sum driftskostnader | | 1 930 025 | 1 324 833 |
| Driftsresultat | | 113 242 | 204 052 |
| Finansinntekter og finanskostnader | | | |
| Annen renteinntekt | | 136 | 24 |
| Annen finansinntekt | | 2 094 | 1 629 |
| Annen rentekostnad | | 1 536 | 315 |
| Annen finanskostnad | | 10 427 | 10 723 |
| Resultat av finansposter | | -9 734 | -9 385 |
| Resultat før skattekostnad | | 103 508 | 194 667 |
| Skattekostnad på resultat | 4 | 22 895 | 43 107 |
| Resultat | | 80 613 | 151 560 |
| Årsresultat | | 80 613 | 151 560 |
| Overføringer | | | |
| Avsatt til annen egenkapital | | 80 613 | 151 560 |
| Sum overføringer | | 80 613 | 151 560 |

Vevnad AS

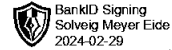
Side 2



| Balanse | | | |
|------------------------------------|-------------|----------------|----------------|
| Vevnad AS | | | |
| Eiendeler | Note | 2023 | 2022 |
| Varige driftsmidler | | | |
| Driftsløsøre, inventar o.a. utstyr | 3 | 0 | 6 653 |
| Sum varige driftsmidler | 3 | 0 | 6 653 |
| Sum anleggsmidler | | 0 | 6 653 |
| Omløpsmidler | | | |
| Lager av varer og annen beholdning | | 799 686 | 668 008 |
| Fordringer | | | |
| Kundefordringer | 5 | 52 905 | 65 595 |
| Andre kortsiktige fordringer | | 16 153 | 13 858 |
| Sum fordringer | | 69 058 | 79 453 |
| Bankinnskudd, kontanter o.l. | 6 | 45 208 | 61 106 |
| Sum omløpsmidler | | 913 951 | 808 567 |
| Sum eiendeler | | 913 951 | 815 220 |
| Vevnad AS | | | Side 3 |



| Balanse | | | |
|--|-------------|---|----------------|
| Vevnad AS | | | |
| Egenkapital og gjeld | Note | 2023 | 2022 |
| Egenkapital | | | |
| Innskutt egenkapital | | | |
| Aksjekapital | 7 | 30 000 | 30 000 |
| Sum innskutt egenkapital | | 30 000 | 30 000 |
| Opptjent egenkapital | | | |
| Annen egenkapital | 8 | 352 909 | 272 296 |
| Sum opptjent egenkapital | | 352 909 | 272 296 |
| Sum egenkapital | 8 | 382 909 | 302 296 |
| Gjeld | | | |
| Avsetning for forpliktelser | | | |
| Utsatt skatt | 4 | 0 | 1 464 |
| Sum avsetning for forpliktelser | | 0 | 1 464 |
| Annen langsiktig gjeld | | | |
| Øvrig langsiktig gjeld | 2, 9 | 204 202 | 185 544 |
| Sum annen langsiktig gjeld | | 204 202 | 185 544 |
| Kortsiktig gjeld | | | |
| Leverandørgjeld | | 97 259 | 131 501 |
| Betalbar skatt | 4 | 24 359 | 42 023 |
| Skyldig offentlige avgifter | | 88 760 | 42 218 |
| Annen kortsiktig gjeld | | 116 462 | 110 174 |
| Sum kortsiktig gjeld | | 326 840 | 325 916 |
| Sum gjeld | | 531 042 | 512 924 |
| Sum egenkapital og gjeld | | 913 951 | 815 220 |
| Styret i Vevnad AS | | | |
| _____ Solveig Meyer Eide styreleder/daglig leder | | _____ Bjørn Tore Eide styremedlem | |
| Vevnad AS | | | Side 4 |



Vevnad AS

Noter 2023

Regnskapsprinsipper

Årsregnskapet er satt opp i samsvar med regnskapsloven og NRS 8 - God regnskapsskikk for små foretak.

Driftsinntekter

Inntektsføring ved salg av varer skjer på leveringstidspunktet. Tjenester inntektsføres etter hvert som de leveres.

Skatt

Skattekostnaden i resultatregnskapet omfatter både periodens betalbare skatt og endring i utsatt skatt. Utsatt skatt er beregnet med 22 % på grunnlag av de midlertidige forskjeller som eksisterer mellom regnskapsmessige og skattemessige verdier, samt ligningsmessig underskudd til fremføring ved utgangen av regnskapsåret. Skatteøkende og skattereduserende midlertidige forskjeller som reverserer eller kan reverseres i samme periode er utlignet og nettoført.

Klassifisering og vurdering av omløpsmidler

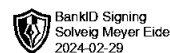
Omløpsmidler og kortsiktig gjeld omfatter normalt poster som forfaller til betaling innen ett år etter balansedagen, samt poster som knytter seg til varekretsløpet. Omløpsmidler vurderes til laveste verdi av anskaffelseskost og virkelig verdi.

Varer

Varer er vurdert til det laveste av anskaffelseskost og netto salgsverdi.

Fordringer

Kundefordringer og andre fordringer oppføres til pålydende etter fradrag for avsetning til forventet tap. Avsetning til tap gjøres på grunnlag av en individuell vurdering av de enkelte fordringene.



Vevnad AS

Noter 2023

Note 2 Lønnskostnader og ytelser, godtgjørelser til daglig leder, styret og revisor

| Lønnskostnader | 2023 | 2022 |
|--------------------|----------------|----------------|
| Lønninger | 364 520 | 157 110 |
| Arbeidsgiveravgift | 48 892 | 22 434 |
| Andre ytelser | 15 623 | 1 467 |
| Sum | 429 034 | 181 010 |

Selskapet har i 2023 sysselsatt 1 årsverk.

Pensjonsforpliktelser

Selskapet er ikke pliktig til å ha tjenstepensjonsordning etter lov om obligatorisk tjenstepensjon i 2023.

Daglig leder har ytt lån i selskapet på kr -163 502 til økning av likvider for innkjøp av et større varelager. Lånet skal ikke renteberegnes og skal tilbakebetales innen utgangen av 2025

Revisor

Selskapet har fravalgt revisor.

Note 3 Anleggsmidler

| | Driftsløsøre, inventar ol. | Sum |
|------------------------------------|-------------------------------|---------------|
| Anskaffelseskost pr. 01.01.23 | 21 653 | 21 653 |
| = Anskaffelseskost 31.12.23 | 21 653 | 21 653 |
| Akkumulerte avskrivninger 31.12.23 | 21 653 | 21 653 |
| = Bokført verdi 31.12.23 | 0 | 0 |
| Årets ordinære avskrivninger | 6 653 | 6 653 |
| Økonomisk levetid | 3-5 år | |



Vevnad AS

Noter 2023

Note 4 Skatt

| Årets skattekostnad | 2023 | 2022 |
|--|----------------|----------------|
| Resultatført skatt på ordinært resultat: | | |
| Betalbar skatt | 24 359 | 42 023 |
| Endring i utsatt skatt | -1 464 | 1 084 |
| Skattekostnad ordinært resultat | 22 895 | 43 107 |
| Skattepliktig inntekt: | | |
| Resultat før skatt | 103 508 | 194 667 |
| Permanente forskjeller | 562 | 1 273 |
| Endring i midlertidige forskjeller | 6 653 | -4 926 |
| Skattepliktig inntekt | 110 723 | 191 013 |
| Betalbar skatt i balansen: | | |
| Betalbar skatt på årets resultat | 24 359 | 42 023 |
| Sum betalbar skatt i balansen | 24 359 | 42 023 |

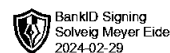
Skatteeffekten av midlertidige forskjeller som har gitt opphav til utsatt skatt og utsatte skattefordeler, spesifisert på typer av midlertidige forskjeller

| | 2023 | 2022 | Endring |
|----------------------------------|----------|--------------|--------------|
| Varige driftsmidler | 0 | 6 653 | 6 653 |
| Sum | 0 | 6 653 | 6 653 |
| Grunnlag for utsatt skatt | 0 | 6 653 | 6 653 |
| Utsatt skatt (22 %) | 0 | 1 464 | 1 464 |

Note 5 Kundefordringer

| | 2023 | 2022 |
|-------------------------------|---------------|---------------|
| Kundefordringer til pålydende | 52 905 | 65 595 |
| Sum | 52 905 | 65 595 |

Ingen kundefordringer forfaller om mer enn 1 år.



Vevnad AS

Noter 2023

Note 6 Bankinnskudd

Innestående midler på skattetrekkkonto (bundne midler) er på kr. 12 698.

Note 7 Aksjonærer

Aksjekapitalen i Vevnad AS pr. 31.12 består av:

| | Antall | Pålydende | Bokført |
|-----------------|------------|-----------|---------------|
| Ordinære aksjer | 100 | 300,0 | 30 000 |
| Sum | 100 | | 30 000 |

Eierstruktur

De største aksjonærene i % pr. 31.12 var:

| | Ordinære | Eierandel | Stemmeandel |
|--------------------|----------|-----------|-------------|
| Solveig Meyer Eide | 100 | 100,0 | 100,0 |

Aksjer eiet av medlemmer i styret og daglig leder:

| Navn | Verv | Ordinære |
|-----------------------------|-------------------------|------------|
| Solveig Meyer Eide | styreleder/daglig leder | 100 |
| Totalt antall aksjer | | 100 |

Note 8 Egenkapital

| | Aksjekapital | Overkurs | Annen Innskutt egenkapital | Annen egenkapital | Sum egenkapital |
|----------------------|---------------|----------|----------------------------------|----------------------|--------------------|
| Pr. 31.12.2022 | 30 000 | 0 | 0 | 272 296 | 302 296 |
| Årets resultat | | | | 80 613 | 80 613 |
| Pr 31.12.2023 | 30 000 | 0 | 0 | 352 909 | 382 909 |

Fortsatt drift

Selskapet drives under forutsetning om fortsatt drift.

Note 9 Annen langsiktig gjeld

Annen langsiktig gjeld på kr 40 700, skal konverteres til aksjekapital i år 2024