



## ÅRSREGNSKAPET FOR REGNSKAPSÅRET 2022 - GENERELL INFORMASJON

### Enheten

Organisasjonsnummer: 983 865 836  
Organisasjonsform: Aksjeselskap  
Foretaksnavn: JARNES NÆRINGSPARK AS  
Forretningsadresse: 6230 SYKKYLVEN

### Regnskapsår

Årsregnskapets periode: 01.01.2022 - 31.12.2022

### Konsern

Morselskap i konsern: Ja  
Konsernregnskap lagt ved: Nei

### Regnskapsregler

Regler for små foretak benyttet: Ja  
Benyttet ved utarbeidelsen av årsregnskapet til selskapet: Regnskapslovens alminnelige regler

### Årsregnskapet fastsatt av kompetent organ

Bekreftet av representant for selskapet: Kjetil Kvammen  
Dato for fastsettelse av årsregnskapet: 30.05.2023

### Grunnlag for avgivelse

År 2022: Årsregnskapet er elektronisk innlevert  
År 2021: Tall er hentet fra elektronisk innlevert årsregnskap fra 2022

*Det er ikke krav til at årsregnskapet m.v. som sendes til Regnskapsregisteret er undertegnet. Kontrollen på at dette er utført ligger hos revisor/enhetens øverste organ. Sikkerheten ivaretas ved at innsender har rolle/rettighet for innsending av årsregnskapet via Altinn, og ved at det bekreftes at årsregnskapet er fastsatt av kompetent organ.*

Brønnøysundregistrene, 06.05.2024



### Resultatregnskap

Beløp i: NOK	Note	2022	2021
<b>RESULTATREGNSKAP</b>			
<b>Inntekter</b>			
Annen driftsinntekt		371 184	371 184
<b>Sum inntekter</b>		<b>371 184</b>	<b>371 184</b>
<b>Kostnader</b>			
Lønnskostnad	2	33 180	34 230
Avskrivning av driftsmidler og immaterielle eiendeler	3	3 000	3 000
Annen driftskostnad		96 395	99 097
<b>Sum kostnader</b>		<b>132 575</b>	<b>136 327</b>
<b>Driftsresultat</b>		<b>238 609</b>	<b>234 857</b>
<b>Finansinntekter og finanskostnader</b>			
Annen renteinntekt		10	
<b>Sum finansinntekter</b>		<b>10</b>	
Annen rentekostnad		20 525	20 451
<b>Sum finanskostnader</b>		<b>20 525</b>	<b>20 451</b>
<b>Netto finans</b>		<b>-20 515</b>	<b>-20 451</b>
<b>Ordinært resultat før skattekostnad</b>		<b>218 094</b>	<b>214 406</b>
Skattekostnad på resultat	4	48 360	47 540
<b>Ordinært resultat etter skattekostnad</b>		<b>169 734</b>	<b>166 866</b>
<b>Årsresultat</b>		<b>169 734</b>	<b>166 866</b>
<b>Årsresultat etter minoritetsinteresser</b>		<b>169 734</b>	<b>166 866</b>
<b>Totalresultat</b>		<b>169 734</b>	<b>166 866</b>
<b>Overføringer og disponeringer</b>			
Avsatt til annen egenkapital		169 734	166 866
<b>Sum overføringer og disponeringer</b>		<b>169 734</b>	<b>166 866</b>



### Balanse

Beløp i: NOK	Note	2022	2021
<b>BALANSE - EIENDELER</b>			
<b>Anleggsmidler</b>			
<b>Immaterielle eiendeler</b>			
<b>Varige driftsmidler</b>			
Tomter, bygninger o.a. fast eiendom	3, 5	91 000	94 000
<b>Sum varige driftsmidler</b>		<b>91 000</b>	<b>94 000</b>
<b>Finansielle anleggsmidler</b>			
Investering i datterselskap	6	2 600 000	2 600 000
<b>Sum finansielle anleggsmidler</b>		<b>2 600 000</b>	<b>2 600 000</b>
<b>Sum anleggsmidler</b>		<b>2 691 000</b>	<b>2 694 000</b>
<b>Omløpsmidler</b>			
<b>Varer</b>			
<b>Bankinnskudd, kontanter og lignende</b>			
Bankinnskudd, kontanter o.l.		175 683	51 346
<b>Sum bankinnskudd, kontanter og lignende</b>		<b>175 683</b>	<b>51 346</b>
<b>Sum omløpsmidler</b>		<b>175 683</b>	<b>51 346</b>
<b>SUM EIENDELER</b>		<b>2 866 683</b>	<b>2 745 346</b>
<b>BALANSE - EGENKAPITAL OG GJELD</b>			
<b>Egenkapital</b>			
<b>Innskutt egenkapital</b>			
Aksjekapital	7	522 000	522 000
<b>Sum innskutt egenkapital</b>		<b>522 000</b>	<b>522 000</b>
<b>Opptjent egenkapital</b>			
Annen egenkapital		1 864 385	1 694 651
<b>Sum opptjent egenkapital</b>		<b>1 864 385</b>	<b>1 694 651</b>



## Balanse

<b>Beløp i: NOK</b>	<b>Note</b>	<b>2022</b>	<b>2021</b>
<b>Sum egenkapital</b>		<b>2 386 385</b>	<b>2 216 651</b>
<b>Gjeld</b>			
<b>Langsiktig gjeld</b>			
Utsatt skatt	4		
<b>Annen langsiktig gjeld</b>			
Gjeld til kredittinstitusjoner	5	388 311	457 307
<b>Sum annen langsiktig gjeld</b>		<b>388 311</b>	<b>457 307</b>
<b>Sum langsiktig gjeld</b>		<b>388 311</b>	<b>457 307</b>
<b>Kortsiktig gjeld</b>			
Leverandørgjeld		23 767	4 088
Betalbar skatt	4	48 360	47 540
Annen kortsiktig gjeld		19 860	19 760
<b>Sum kortsiktig gjeld</b>		<b>91 987</b>	<b>71 388</b>
<b>Sum gjeld</b>		<b>480 298</b>	<b>528 695</b>
<b>SUM EGENKAPITAL OG GJELD</b>		<b>2 866 683</b>	<b>2 745 346</b>



## Brønnøysundregistrene

### ÅRSREGNSKAP FOR REGNSKAPSÅRET 2022 - GENERELL INFORMASJON

Journalnummer: 2023 482139

#### Enheten

Organisasjonsnummer: 983 865 836  
Organisasjonsform: Aksjeselskap  
Foretaksnavn: JARNES INDUSTRIPARK AS  
6230 SYKKYLVEN

#### Regnskapsår

Årsregnskapets periode: 01.01.2022 - 31.12.2022

#### Konsern

Morselskap i konsern: Ja  
Konsernregnskap lagt ved: Nei

#### Regnskapsregler

Regler for små foretak benyttet: Ja  
Benyttet ved utarbeidelsen av  
årsregnskapet til selskapet: Regnskapslovens alminnelige regler

#### Årsregnskapet fastsatt av kompetent organ

Bekreftet av representant for selskapet: Kjetil Kvammen  
Dato for fastsettelse av årsregnskapet: 30.05.2023

#### Grunnlag for avgivelse

År 2022: Årsregnskap er elektronisk innlevert.  
År 2021: Tall er hentet fra elektronisk innlevert årsregnskap fra 2022.

*Det er ikke krav til at årsregnskapet m.v. som sendes til Regnskapsregisteret er undertegnet. Kontrollen på at dette er utført ligger hos revisor/enhetens øverste organ. Sikkerheten ivaretas ved at innsender har rolle/rettighet for innsending av årsregnskapet via Altinn, og ved at det bekreftes at årsregnskapet er fastsatt av kompetent organ.*

Brønnøysundregistrene, 19.06.2023



Organisasjonsnr: 983 865 836  
JARNES INDUSTRIPARK AS

## RESULTATREGNSKAP

Beløp i: NOK	Note	2022	2021
<b>RESULTATREGNSKAP</b>			
<b>Inntekter</b>			
Annen driftsinntekt		371 184	371 184
<b>Sum inntekter</b>		<b>371 184</b>	<b>371 184</b>
<b>Kostnader</b>			
Lønnskostnad	2	33 180	34 230
Avskrivning av driftsmidler og immaterielle eiendeler	3	3 000	3 000
Annen driftskostnad		96 395	99 097
<b>Sum kostnader</b>		<b>132 575</b>	<b>136 327</b>
<b>Driftsresultat</b>		<b>238 609</b>	<b>234 857</b>
<b>Finansinntekter og finanskostnader</b>			
Annen renteinntekt		10	
<b>Sum finansinntekter</b>		<b>10</b>	
Annen rentekostnad		20 525	20 451
<b>Sum finanskostnader</b>		<b>20 525</b>	<b>20 451</b>
<b>Netto finans</b>		<b>-20 515</b>	<b>-20 451</b>
<b>Ordinært resultat før skattekostnad</b>			
<b>Skattekostnad på resultat</b>	4	<b>218 094</b>	<b>214 406</b>
<b>Ordinært resultat etter skattekostnad</b>		<b>48 360</b>	<b>47 540</b>
<b>Årsresultat</b>		<b>169 734</b>	<b>166 866</b>
<b>Årsresultat etter minoritetsinteresser</b>		<b>169 734</b>	<b>166 866</b>
<b>Totalresultat</b>		<b>169 734</b>	<b>166 866</b>
<b>Overføringer og disponeringer</b>			
Avsatt til annen egenkapital		169 734	166 866
<b>Sum overføringer og disponeringer</b>		<b>169 734</b>	<b>166 866</b>



Organisasjonsnr: 983 865 836  
JARNES INDUSTRIPARK AS

## BALANSE

**Beløp i: NOK** **Note** **2022** **2021**

### BALANSE - EIENDELER

#### Anleggsmidler Immaterielle eiendeler

#### Varige driftsmidler

Tomter, bygninger o.a. fast eiendom	3, 5	91 000	94 000
<b>Sum varige driftsmidler</b>		<b>91 000</b>	<b>94 000</b>

#### Finansielle anleggsmidler

Investering i datterselskap 6		2 600 000	2 600 000
<b>Sum finansielle anleggsmidler</b>		<b>2 600 000</b>	<b>2 600 000</b>

<b>Sum anleggsmidler</b>		<b>2 691 000</b>	<b>2 694 000</b>
--------------------------	--	------------------	------------------

#### Omløpsmidler

#### Varer

#### Bankinnskudd, kontanter og lignende

Bankinnskudd, kontanter o. l.		175 683	51 346
<b>Sum bankinnskudd, kontanter og lignende</b>		<b>175 683</b>	<b>51 346</b>

<b>Sum omløpsmidler</b>		<b>175 683</b>	<b>51 346</b>
-------------------------	--	----------------	---------------

<b>SUM EIENDELER</b>		<b>2 866 683</b>	<b>2 745 346</b>
----------------------	--	------------------	------------------

### BALANSE - EGENKAPITAL OG GJELD

#### Egenkapital

#### Innskutt egenkapital

Aksjekapital	7	522 000	522 000
<b>Sum innskutt egenkapital</b>		<b>522 000</b>	<b>522 000</b>

#### Opptjent egenkapital

Annen egenkapital		1 864 385	1 694 651
<b>Sum opptjent egenkapital</b>		<b>1 864 385</b>	<b>1 694 651</b>

<b>Sum egenkapital</b>		<b>2 386 385</b>	<b>2 216 651</b>
------------------------	--	------------------	------------------

#### Gjeld

#### Langsiktig gjeld

Utsatt skatt	4		
<b>Annen langsiktig gjeld</b>			



Gjeld til			
kredittinstitusjoner	5	388 311	457 307
<b>Sum annen langsiktig gjeld</b>		<b>388 311</b>	<b>457 307</b>
<b>Sum langsiktig gjeld</b>		<b>388 311</b>	<b>457 307</b>
<b>Kortsiktig gjeld</b>			
Leverandørgjeld		23 767	4 088
Betalbar skatt	4	48 360	47 540
Annen kortsiktig gjeld		19 860	19 760
<b>Sum kortsiktig gjeld</b>		<b>91 987</b>	<b>71 388</b>
<b>Sum gjeld</b>		<b>480 298</b>	<b>528 695</b>
<b>SUM EGENKAPITAL OG GJELD</b>		<b>2 866 683</b>	<b>2 745 346</b>



Organisasjonsnr: 983 865 836  
JARNES INDUSTRIPARK AS

NOTEOPPLYSNINGER - SELSKAP - alle poster oppgitt i hele tall

Note  
2

Antall årsverk i regnskapsåret  
0.00

<u>Sum</u>	<u>Beløp</u>
<u>Balanseført verdi 31.12.</u>	<u>Varige driftsmidler Immaterielle eiend.</u>

Konsernregnskap

Morselskapet sitt navn

Forretningskontor for morselskapet

Begrunnelse for at datterselskap er utelatt fra konsolideringen

<u>Samlet beløp - tilknyttet selskap</u>	<u>Årets</u>	<u>Fjorårets</u>
--	--------------	------------------

<u>Samlet beløp - foretak i samme konsern</u>	<u>Årets</u>	<u>Fjorårets</u>
---	--------------	------------------

<u>Samlet beløp - foretak i samme konsern</u>	<u>Årets</u>	<u>Fjorårets</u>
---	--------------	------------------

<u>Samlet beløp - felles kontrollert virksomhet</u>	<u>Årets</u>	<u>Fjorårets</u>
---	--------------	------------------

<u>Pantstillelse</u>	<u>Beløp</u>
----------------------	--------------

<u>Beholdning av egne aksjer</u>	<u>Antall</u>	<u>Pålydende</u>	<u>Andel av aksjek.</u>
----------------------------------	---------------	------------------	-------------------------



# Årsregnskap 2022 Jarnes Industripark AS

Resultatregnskap  
Balanse  
Noter til regnskapet

Org.nr.: 983 865 836



<b>Resultatregnskap</b>			
Jarnes Industripark AS			
<b>Driftsinntekter og driftskostnader</b>	<b>Note</b>	<b>2022</b>	<b>2021</b>
Annen driftsinntekt		371 184	371 184
Sum driftsinntekter		<u>371 184</u>	<u>371 184</u>
Lønnskostnad	2	33 180	34 230
Avskrivning av driftsmidler og immaterielle eiendeler	3	3 000	3 000
Annen driftskostnad		96 395	99 097
Sum driftskostnader		<u>132 575</u>	<u>136 327</u>
Driftsresultat		<u>238 609</u>	<u>234 857</u>
<b>Finansinntekter og finanskostnader</b>			
Annen renteinntekt		10	0
Annen rentekostnad		20 525	20 451
Resultat av finansposter		<u>-20 515</u>	<u>-20 451</u>
Resultat før skattekostnad		218 094	214 406
Skattekostnad på resultat	4	48 360	47 540
Resultat		<u>169 734</u>	<u>166 866</u>
Årsresultat		<u>169 734</u>	<u>166 866</u>
<b>Overføringer</b>			
Avsatt til annen egenkapital		169 734	166 866
Sum overføringer		<u>169 734</u>	<u>166 866</u>



<b>Balanse</b>			
Jarnes Industripark AS			
<b>Eiendeler</b>	<b>Note</b>	<b>2022</b>	<b>2021</b>
<b>Anleggsmidler</b>			
<b>Varige driftsmidler</b>			
Tomter, bygninger o.a. fast eiendom	3, 5	91 000	94 000
Sum varige driftsmidler		<u>91 000</u>	<u>94 000</u>
<b>Finansielle driftsmidler</b>			
Investeringer i datterselskap	6	2 600 000	2 600 000
Sum finansielle anleggsmidler		<u>2 600 000</u>	<u>2 600 000</u>
Sum anleggsmidler		<u>2 691 000</u>	<u>2 694 000</u>
<b>Omløpsmidler</b>			
<b>Fordringer</b>			
<b>Investeringer</b>			
Bankinnskudd, kontanter o.l.		175 683	51 346
Sum omløpsmidler		<u>175 683</u>	<u>51 346</u>
Sum eiendeler		<u>2 866 683</u>	<u>2 745 346</u>


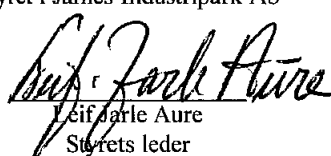




Jarnes Industripark AS

Side 3

**Balanse**

## Jarnes Industripark AS

Egenkapital og gjeld	Note	2022	2021
<b>Innskutt egenkapital</b>			
Aksjekapital	7	522 000	522 000
Sum innskutt egenkapital		<u>522 000</u>	<u>522 000</u>
<b>Opptjent egenkapital</b>			
Annen egenkapital		1 864 385	1 694 651
Sum opptjent egenkapital		<u>1 864 385</u>	<u>1 694 651</u>
Sum egenkapital		<u>2 386 385</u>	<u>2 216 651</u>
<b>Annen langsiktig gjeld</b>			
Gjeld til kredittinstitusjoner	5	388 311	457 307
Sum annen langsiktig gjeld		<u>388 311</u>	<u>457 307</u>
<b>Kortsiktig gjeld</b>			
Leverandørgjeld		23 767	4 088
Betalbar skatt	4	48 360	47 540
Annen kortsiktig gjeld		19 860	19 760
Sum kortsiktig gjeld		<u>91 987</u>	<u>71 388</u>
Sum gjeld		<u>480 298</u>	<u>528 695</u>
Sum egenkapital og gjeld		<u>2 866 683</u>	<u>2 745 346</u>

Sykkylven, 01.02.2023  
Styret i Jarnes Industripark AS  
Kjetil Kvammen  
Daglig leder  
Leif Jarle Aure  
Styrets leder  
Asbjørn Riksheim  
styremedlem  
John Tynes  
styremedlem  
Per Arne Edvardsen  
styremedlem  
Per Jarle Tynes  
styremedlem



## Noter 2022

### Jarnes Industripark AS

#### Note 1 Regnskapsprinsipp / Vurderingsregler

##### Regnskapsprinsipper

Årsregnskapet er satt opp i samsvar med regnskapsloven. Det er utarbeidet etter norske regnskapsstandarder og god regnskapsskikk for små foretak.

##### Driftsinntekter og kostnader

Inntektsføring skjer etter opptjeningsprinsippet som normalt vil være leveringstidspunktet for varer og tjenester. Kostnader medtas etter sammenstillingsprinsippet, dvs. at kostnader medtas i samme periode som tilhørende inntekter inntektsføres.

##### Generelt

Regnskapet er utarbeidet i overensstemmelse med regnskapsloven og god regnskapsskikk. Regnskapet bygger på historisk kost prinsippet. Kostnader sammenstilles med og kostnadsføres samtidig med de inntekter kostnadene kan sammenstilles med. Regnskapet er satt opp basert på fortsatt drift.

##### Klassifisering

Eiendeler knyttet til varekretsløpet klassifiseres som omløpsmidler. Samme regel gjelder for kortsiktig gjeld. Fordringer og gjeld som ikke knytter seg til varekretsløpet, klassifiseres som omløpsmidler/kortsiktig gjeld dersom de forfaller innen ett år. Øvrige eiendeler klassifiseres som anleggsmidler, og øvrig gjeld klassifiseres som langsiktig.

##### Vurderingsregler

**Kundefordringer** er vurdert til pålydende og nedskrevet med forventet tap.

**Varelager** er vurdert til anskaffelseskost for innkjøpte varer. Varelager er nedskrevet til forventet salgsverdi, såfremt denne er lavere enn anskaffelseskost.

**Øvrige omløpsmidler** vurderes til det laveste av anskaffelseskost og virkelig verdi

**Varige driftsmidler** aktiveres og avskrives dersom de har levetid over 3 år og har en kostpris som overstiger kr 15.000. Varige driftsmidler vurderes til historisk kost med fradrag for bedriftsøkonomiske avskrivninger. Avskrivninger baseres på en vurdering av driftsmidlenes økonomiske og tekniske levetid. Selskapet benytter lineære avskrivninger for avskrivning av varige driftsmidler.

**Utsatt skatt** i balansen avsettes på grunnlag av forskjeller mellom regnskapsmessige og skattemessige verdier i henhold til norsk regnskapsstandard for skatt. Ved beregning av utsatt skatt gjøres det fradrag for eventuelle fremførbare underskudd.

**Betalbar skatt** beregnes på grunnlag av årets skattemessige resultat.



## Noter 2022

### Jarnes Industripark AS

#### Note 2 Lønnskostnader, antall ansatte, godtgjørelser, lån til ansatte m.m.

Lønnskostnader	2022	2021
Lønninger	30 000	30 000
Arbeidsgiveravgift	3 180	4 230
Pensjonskostnader	0	0
Andre ytelser	0	0
<b>Sum</b>	<b>33 180</b>	<b>34 230</b>

Lønnskostnader er i sin helhet honorar til styreleder for 2022.  
Honoraret er utbetalt i Jarnes Aust AS som har motta kostnadsbidrag for beløpet.

#### Note 3 Anleggsmidler

	Bygninger og tomter	Sum
Anskaffelseskost pr. 01.01.22	135 000	135 000
<b>= Anskaffelseskost 31.12.22</b>	<b>135 000</b>	<b>135 000</b>
Akkumulerte avskrivninger 31.12.22	44 000	44 000
<b>= Bokført verdi 31.12.22</b>	<b>91 000</b>	<b>91 000</b>
Årets ordinære avskrivninger	3 000	3 000
Økonomisk levetid	19 år	

#### Note 4 Skatt

Årets skattekostnad	2022	2021
Resultatført skatt på ordinært resultat:		
Betalbar skatt	48 360	47 540
Endring i utsatt skattefordel	0	0
<b>Skattekostnad ordinært resultat</b>	<b>48 360</b>	<b>47 540</b>
Skattepliktig inntekt:		
Resultat før skatt	218 094	214 406
Permanente forskjeller	-10	0
Endring i midlertidige forskjeller	1 735	1 682
<b>Skattepliktig inntekt</b>	<b>219 819</b>	<b>216 089</b>
Betalbar skatt i balansen:		
Betalbar skatt på årets resultat	48 360	47 540
<b>Sum betalbar skatt i balansen</b>	<b>48 360</b>	<b>47 540</b>

Skatteeffekten av midlertidige forskjeller som har gitt opphav til utsatt skatt og utsatte skattefordeler, spesifisert på typer



## Noter 2022

### James Industripark AS

av midlertidige forskjeller

	2022	2021	Endring
Varige driftsmidler	-18 357	-16 622	1 735
<b>Sum</b>	<b>-18 357</b>	<b>-16 622</b>	<b>1 735</b>
Inngår ikke i beregningen av utsatt skatt	18 357	16 622	-1 735
<b>Utsatt skattefordel (22 %)</b>	<b>0</b>	<b>0</b>	<b>0</b>

I henhold til God regnskapsskikk for små foretak balanseføres ikke utsatt skattefordel.

#### Note 5 Langsiktig gjeld og pantstillelser

Bokført gjeld kr 388 311.

Bokførte verdier av pantsatte eiendeler kr 91 000.

Langsiktig gjeld som forfaller mer enn 5 år frem i tid utgjør kr 16.360.

#### Note 6 Aksjer i datterselskap

Selskapet har pr. 31.12. aksjer i følgende datterselskap:

	Antall	Pålydende	Balanseført
James Aust AS	2590	1.000	2.600.000

Vår eierandel pr.31.12.2022 er 70 %.

Vi har tilgode med James Aust AS pr.31.12.2022

kr 0

James Aust AS har tilgode pr. 31.12.2022

kr 0

#### Note 7 Antall aksjer, aksjeeiere mv

Selskapet har kun en aksjeklasse. 522 aksjer à kr 1.000, totalt kr 522.000.

Selskapets aksjekapital pr. 31.12.2022 er fordelt slik:

Selskapets aksjonærer er:	Antall	Pålydende	Balanseført
Ekornes ASA	17	1.000	17.000
JO Tynes Holding AS	122	1.000	122.000
Per Jarle Tynes	122	1.000	122.000
L.P. Riksheim Treindustri AS	122	1.000	122.000
Sykkylven Energi AS	122	1.000	122.000
Leif Jarle Aure	17	1.000	17.000
<b>Sum</b>	<b>522</b>	<b>1.000</b>	<b>522.000</b>



## Revisor Klokk AS

statsautoriserte revisorer



Revisor Klokk AS

Postboks 197

6239 Sykkylven

www.revisorklokk.no

Telefon: 70 25 48 10

Epost: tormod@revisorklokk.no

Til generalforsamlingen i  
**Jarnes Industripark AS**  
6230 Sykkylven

### UAVHENGIG REVISORS BERETNING FOR 2022

#### Konklusjon

Vi har revidert Jarnes Industripark AS' årsregnskap som viser et overskudd på kr 169.734. Årsregnskapet består av balanse per 31. desember 2022, resultatregnskap for regnskapsåret avsluttet per denne datoen og noter til årsregnskapet, herunder et sammendrag av viktige regnskapsprinsipper.

#### Etter vår mening

- oppfyller årsregnskapet gjeldende lovkrav, og
- gir årsregnskapet et rettviseende bilde av selskapets finansielle stilling per 31. desember 2022 og av dets resultat for regnskapsåret avsluttet per denne datoen i samsvar med regnskapslovens regler og god regnskapsskikk i Norge.

#### Grunnlag for konklusjonen

Vi har gjennomført revisjonen i samsvar med International Standards on Auditing (ISA-ene). Våre oppgaver og plikter i henhold til disse standardene er beskrevet nedenfor under Revisors oppgaver og plikter ved revisjonen av årsregnskapet. Vi er uavhengige av selskapet i samsvar med kravene i relevante lover og forskrifter i Norge og International Code of Ethics for Professional Accountants (inkludert internasjonale uavhengighetsstandarder) utstedt av International Ethics Standards Board for Accountants (IESBA-reglene), og vi har overholdt våre øvrige etiske forpliktelser i samsvar med disse kravene. Innhentet revisjonsbevis er etter vår vurdering tilstrekkelig og hensiktsmessig som grunnlag for vår konklusjon.

#### Ledelsens ansvar for årsregnskapet

Ledelsen er ansvarlig for å utarbeide årsregnskapet og for at det gir et rettviseende bilde i samsvar med regnskapslovens regler og god regnskapsskikk i Norge. Ledelsen er også ansvarlig for slik intern kontroll som den finner nødvendig for å kunne utarbeide et årsregnskap som ikke inneholder vesentlig feilinformasjon, verken som følge av misligheter eller utilsiktede feil.

Ved utarbeidelsen av årsregnskapet må ledelsen ta standpunkt til selskapets evne til fortsatt drift og opplyse om forhold av betydning for fortsatt drift. Forutsetningen om fortsatt drift skal legges til grunn for årsregnskapet så lenge det ikke er sannsynlig at virksomheten vil bli avvirket.

#### Revisors oppgaver og plikter ved revisjonen av årsregnskapet

Vårt mål er å oppnå betryggende sikkerhet for at årsregnskapet som helhet ikke inneholder vesentlig feilinformasjon, verken som følge av misligheter eller utilsiktede feil, og å avgi en revisjonsberetning som inneholder vår konklusjon. Betryggende sikkerhet er en høy grad av sikkerhet, men ingen garanti for at en revisjon utført i samsvar med ISA-ene, alltid vil avdekke vesentlig feilinformasjon. Feilinformasjon kan oppstå som følge av misligheter eller utilsiktede feil. Feilinformasjon er å anse som vesentlig dersom den enkeltvis eller samlet med rimelighet kan forventes å påvirke økonomiske beslutningene som brukerne foretar på grunnlag av årsregnskapet.

For videre beskrivelse av revisors oppgaver og plikter vises det til: <https://revisorforeningen.no/revisjonsberetninger>

Sykkylven, 6. februar 2023

Revisor Klokk AS

Tormod Klokk

statsautorisert revisor