



ÅRSREGNSKAPET FOR REGNSKAPSÅRET 2022 - GENERELL INFORMASJON

Enheten

Organisasjonsnummer: 913 066 308
Organisasjonsform: Aksjeselskap
Foretaksnavn: ELEKTRO 1 SANDE AS
Forretningsadresse: Gallebergveien 10
3070 SANDE I VESTFOLD

Regnskapsår

Årsregnskapets periode: 01.01.2022 - 31.12.2022

Konsern

Morselskap i konsern: Nei

Regnskapsregler

Regler for små foretak benyttet: Ja
Benyttet ved utarbeidelsen av årsregnskapet til selskapet: Regnskapslovens alminnelige regler

Årsregnskapet fastsatt av kompetent organ

Bekreftet av representant for selskapet: Terje Nordseter
Dato for fastsettelse av årsregnskapet: 08.03.2023

Grunnlag for avgivelse

År 2022: Årsregnskapet er elektronisk innlevert
År 2021: Tall er hentet fra elektronisk innlevert årsregnskap fra 2022

Det er ikke krav til at årsregnskapet m.v. som sendes til Regnskapsregisteret er undertegnet. Kontrollen på at dette er utført ligger hos revisor/enhetens øverste organ. Sikkerheten ivaretas ved at innsender har rolle/rettighet for innsending av årsregnskapet via Altinn, og ved at det bekreftes at årsregnskapet er fastsatt av kompetent organ.

Brønnøysundregistrene, 23.02.2024



Resultatregnskap

Beløp i: NOK	Note	2022	2021
RESULTATREGNSKAP			
Inntekter			
Salgsinntekt		16 086 404	13 786 067
Annen driftsinntekt			86 705
Sum inntekter		16 086 404	13 872 772
Kostnader			
Varekostnad		6 032 175	4 352 234
Lønnskostnad	2	6 955 035	6 647 037
Avskrivning av driftsmidler og immaterielle eiendeler	3	140 000	130 700
Annen driftskostnad	2	1 916 465	1 671 315
Sum kostnader		15 043 675	12 801 286
Driftsresultat		1 042 728	1 071 487
Finansinntekter og finanskostnader			
Annen finansinntekt		4 720	3 652
Sum finansinntekter		4 720	3 652
Annen rentekostnad		121	503
Sum finanskostnader		121	503
Netto finans		4 599	3 149
Ordinært resultat før skattekostnad		1 047 327	1 074 636
Skattekostnad på resultat	4	230 439	236 419
Ordinært resultat etter skattekostnad		816 888	838 217
Årsresultat	5	816 888	838 217
Årsresultat etter minoritetsinteresser		816 888	838 217
Totalresultat		816 888	838 217
Overføringer og disponeringer			
Ordinært utbytte			1 000 000



Resultatregnskap

Beløp i: NOK	Note	2022	2021
Avsatt til annen egenkapital		816 888	-161 783
Sum overføringer og disponeringer		816 888	838 217



Balanse

Beløp i: NOK	Note	2022	2021
BALANSE - EIENDELER			
Anleggsmidler			
Immaterielle eiendeler			
Utsatt skattefordel	4	11 635	37
Sum immaterielle eiendeler		11 635	37
Varige driftsmidler			
Tomter, bygninger o.a. fast eiendom	3	204 900	243 900
Maskiner og anlegg	3		
Skip og flytende installasjoner	3		
Driftsløsøre, inventar o.a. utstyr	3	142 387	190 617
Sum varige driftsmidler	3	347 287	434 517
Finansielle anleggsmidler			
Investering i datterselskap	6		
Investering i annet foretak i samme konsern	6		
Investeringer i tilknyttet selskap	6		
Investeringer i aksjer og andeler	6	10 000	10 000
Obligasjoner	6		
Andre langsiktige fordringer	6		
Sum finansielle anleggsmidler		10 000	10 000
Sum anleggsmidler		368 922	444 554
Omløpsmidler			
Varer			
Sum varer		1 233 670	1 090 056
Fordringer			
Kundefordringer		2 826 268	1 759 390
Andre kortsiktige fordringer		264 573	277 859
Sum fordringer		3 090 841	2 037 249
Bankinnskudd, kontanter og lignende			
Bankinnskudd, kontanter o.l.	7	3 124 815	3 139 107
Sum bankinnskudd, kontanter og lignende		3 124 815	3 139 107



Balanse

Beløp i: NOK	Note	2022	2021
Sum omløpsmidler		7 449 326	6 266 411
SUM EIENDELER		7 818 248	6 710 965
BALANSE - EGENKAPITAL OG GJELD			
Egenkapital			
Innskutt egenkapital			
Aksjekapital	5, 8	30 000	30 000
Beholdning av egne aksjer	5, 8		
Overkurs	5		
Annen innskutt egenkapital		-9 221	-9 221
Sum innskutt egenkapital		20 779	20 779
Opptjent egenkapital			
Fond for vurderingsforskjeller	5		
Annen egenkapital	5	3 245 928	2 429 040
Sum opptjent egenkapital		3 245 928	2 429 040
Sum egenkapital	5	3 266 707	2 449 819
Gjeld			
Langsiktig gjeld			
Utsatt skatt	4		
Annen langsiktig gjeld			
Sum langsiktig gjeld		0	0
Kortsiktig gjeld			
Leverandørgjeld		2 035 078	676 546
Betalbar skatt	4	242 037	222 270
Skyldig offentlige avgifter		1 046 234	961 356
Utbytte			1 000 000
Annen kortsiktig gjeld		1 228 192	1 400 975
Sum kortsiktig gjeld		4 551 541	4 261 146



Balanse

Beløp i: NOK	Note	2022	2021
Sum gjeld		4 551 541	4 261 146
SUM EGENKAPITAL OG GJELD		7 818 248	6 710 965



Brønnøysundregistrene

ÅRSREGNSKAP FOR REGNSKAPSÅRET 2022 - GENERELL INFORMASJON

Journalnummer: 2023 329652

Enheten

Organisasjonsnummer: 913 066 308
Organisasjonsform: Aksjeselskap
Foretaksnavn: ELEKTRO 1 SANDE AS
Forretningsadresse: Gallebergveien 10
3070 SANDE I VESTFOLD

Regnskapsår

Årsregnskapets periode: 01.01.2022 - 31.12.2022

Konsern

Morselskap i konsern: Nei

Regnskapsregler

Regler for små foretak benyttet: Ja
Benyttet ved utarbeidelsen av
årsregnskapet til selskapet: Regnskapslovens alminnelige regler

Årsregnskapet fastsatt av kompetent organ

Bekreftet av representant for selskapet: Terje Nordseter
Dato for fastsettelse av årsregnskapet: 08.03.2023

Revisjon

Årsregnskapet er utarbeidet av ekstern
autorisert regnskapsfører: Ja
Ekstern autorisert regnskapsfører har i
løpet av regnskapsåret bistått ved den
løpende regnskapsføringen eller utført
andre tjenester for selskapet enn å
utarbeide årsregnskapet: Ja

Grunnlag for avgivelse

År 2022: Årsregnskap er elektronisk innlevert.
År 2021: Tall er hentet fra elektronisk innlevert årsregnskap fra 2022.

Det er ikke krav til at årsregnskapet m.v. som sendes til Regnskapsregisteret er undertegnet. Kontrollen på at dette er utført ligger hos revisor/enhetens øverste organ. Sikkerheten ivaretas ved at innsender har rolle/rettighet for innsending av årsregnskapet via Altinn, og ved at det bekreftes at årsregnskapet er fastsatt av kompetent organ.

Brønnøysundregistrene, 21.03.2023

Brønnøysundregistrene
Postadresse: Postboks 900, 8910 Brønnøysund
Telefon: 75 00 75 00
E-post: firmapost@brreg.no Internett: www.brreg.no
Organisasjonsnummer: 974 760 673



Organisasjonsnr: 913 066 308
ELEKTRO 1 SANDE AS

RESULTATREGNSKAP

Beløp i: NOK	Note	2022	2021
RESULTATREGNSKAP			
Inntekter			
Salgsinntekt		16 086 404	13 786 067
Annen driftsinntekt			86 705
Sum inntekter		16 086 404	13 872 772
Kostnader			
Varekostnad		6 032 175	4 352 234
Lønnskostnad	2	6 955 035	6 647 037
Avskrivning av driftsmidler og immaterielle eiendeler	3	140 000	130 700
Annen driftskostnad	2	1 916 465	1 671 315
Sum kostnader		15 043 675	12 801 286
Driftsresultat		1 042 728	1 071 487
Finansinntekter og finanskostnader			
Annen finansinntekt		4 720	3 652
Sum finansinntekter		4 720	3 652
Annen rentekostnad		121	503
Sum finanskostnader		121	503
Netto finans		4 599	3 149
Ordinært resultat før skattekostnad			
Skattekostnad på resultat	4	1 047 327	1 074 636
Ordinært resultat etter skattekostnad		230 439	236 419
Årsresultat	5	816 888	838 217
Årsresultat etter minoritetsinteresser		816 888	838 217
Totalresultat		816 888	838 217
Overføringer og disponeringer			
Ordinært utbytte			1 000 000
Avsatt til annen egenkapital		816 888	-161 783
Sum overføringer og disponeringer		816 888	838 217



Organisasjonsnr: 913 066 308
ELEKTRO 1 SANDE AS

BALANSE

Beløp i: NOK	Note	2022	2021
BALANSE - EIENDELER			
Anleggsmidler			
Immaterielle eiendeler			
Utsatt skattefordel	4	11 635	37
Sum immaterielle eiendeler		11 635	37
Varige driftsmidler			
Tomter, bygninger o.a.			
fast eiendom	3	204 900	243 900
Maskiner og anlegg	3		
Skip og flytende			
installasjoner	3		
Driftsløsøre, inventar o.			
a. utstyr	3	142 387	190 617
Sum varige driftsmidler	3	347 287	434 517
Finansielle anleggsmidler			
Investering i datterselskap	6		
Investering i annet			
foretak i samme konsern	6		
Investeringer i			
tilknyttet selskap	6		
Investeringer i aksjer og			
andeler	6	10 000	10 000
Obligasjoner	6		
Andre langsiktige			
fordringer	6		
Sum finansielle			
anleggsmidler		10 000	10 000
Sum anleggsmidler		368 922	444 554
Omløpsmidler			
Varer			
Sum varer		1 233 670	1 090 056
Fordringer			
Kundefordringer		2 826 268	1 759 390
Andre kortsiktige			
fordringer		264 573	277 859
Sum fordringer		3 090 841	2 037 249
Bankinnskudd, kontanter			
og lignende			
Bankinnskudd, kontanter o.			
l.	7	3 124 815	3 139 107
Sum bankinnskudd,			
kontanter og lignende		3 124 815	3 139 107



Sum omløpsmidler		7 449 326	6 266 411
SUM EIENDELER		7 818 248	6 710 965
BALANSE - EGENKAPITAL OG GJELD			
Egenkapital			
Innskutt egenkapital			
Aksjekapital	5, 8	30 000	30 000
Beholdning av egne aksjer	5, 8		
Overkurs	5		
Annen innskutt egenkapital		-9 221	-9 221
Sum innskutt egenkapital		20 779	20 779
Opptjent egenkapital			
Fond for			
vurderingsforskjeller	5		
Annen egenkapital	5	3 245 928	2 429 040
Sum opptjent egenkapital		3 245 928	2 429 040
Sum egenkapital	5	3 266 707	2 449 819
Gjeld			
Langsiktig gjeld			
Utsatt skatt	4		
Annen langsiktig gjeld			
Sum langsiktig gjeld		0	0
Kortsiktig gjeld			
Leverandørgjeld		2 035 078	676 546
Betalbar skatt	4	242 037	222 270
Skyldig offentlige avgifter		1 046 234	961 356
Utbytte			1 000 000
Annen kortsiktig gjeld		1 228 192	1 400 975
Sum kortsiktig gjeld		4 551 541	4 261 146
Sum gjeld		4 551 541	4 261 146
SUM EGENKAPITAL OG GJELD		7 818 248	6 710 965



Organisasjonsnr: 913 066 308
ELEKTRO 1 SANDE AS

NOTEOPPLYSNINGER - SELSKAP - alle poster oppgitt i hele tall

Note
3

Antall årsverk i regnskapsåret
13.00

<u>Sum</u>	<u>Beløp</u>
<u>Balanseført verdi 31.12.</u>	<u>Varige driftsmidler Immaterielle eiend.</u>

Konsernregnskap

Morselskapet sitt navn

Forretningskontor for morselskapet

Begrunnelse for at datterselskap er utelatt fra konsolideringen

<u>Samlet beløp - tilknyttet selskap</u>	<u>Årets</u>	<u>Fjorårets</u>
--	--------------	------------------


<u>Samlet beløp - foretak i samme konsern</u>	<u>Årets</u>	<u>Fjorårets</u>
---	--------------	------------------

<u>Samlet beløp - foretak i samme konsern</u>	<u>Årets</u>	<u>Fjorårets</u>
---	--------------	------------------

<u>Samlet beløp - felles kontrollert virksomhet</u>	<u>Årets</u>	<u>Fjorårets</u>
---	--------------	------------------

<u>Pantstillelse</u>	<u>Beløp</u>
----------------------	--------------

<u>Beholdning av egne aksjer</u>	<u>Antall</u>	<u>Pålydende</u>	<u>Andel av aksjek.</u>
----------------------------------	---------------	------------------	-------------------------



ÅSVANG & CO
STATSAUTORISERTE
REVISORER

Til generalforsamlingen i Elektro 1 Sande AS

Uavhengig revisors beretning

Konklusjon

Vi har revidert årsregnskapet for Elektro 1 Sande AS som viser et overskudd på kr 816 888. Årsregnskapet består av balanse per 31. desember 2022, resultatregnskap for regnskapsåret avsluttet per denne datoen og noter til årsregnskapet, herunder et sammendrag av viktige regnskapsprinsipper.

Etter vår mening

- oppfyller årsregnskapet gjeldende lovkrav, og
- gir årsregnskapet et rettviseende bilde av selskapets finansielle stilling per 31. desember 2022 og av dets resultater for regnskapsåret avsluttet per denne datoen i samsvar med regnskapslovens regler og god regnskapsskikk i Norge.

Grunnlag for konklusjonen

Vi har gjennomført revisjonen i samsvar med International Standards on Auditing (ISA-ene). Våre oppgaver og plikter i henhold til disse standardene er beskrevet nedenfor under "Revisors oppgaver og plikter ved revisjonen av årsregnskapet". Vi er uavhengige av selskapet i samsvar med kravene i relevante lover og forskrifter i Norge og International Code of Ethics for Professional Accountants (inkludert internasjonale uavhengighetsstandarder) utstedt av International Ethics Standards Board for Accountants (IESBA-reglene), og vi har overholdt våre øvrige etiske forpliktelser i samsvar med disse kravene. Innhentet revisjonsbevis er etter vår vurdering tilstrekkelig og hensiktsmessig som grunnlag for vår konklusjon.

Ledelsens ansvar for årsregnskapet

Styret og daglig leder (ledelsen) er ansvarlige for å utarbeide årsregnskapet og for at det gir et rettviseende bilde i samsvar med regnskapslovens regler og god regnskapsskikk i Norge. Ledelsen er også ansvarlig for slik intern kontroll som den finner nødvendig for å kunne utarbeide et årsregnskap som ikke inneholder vesentlig feilinformasjon, verken som følge av misligheter eller utilsiktede feil.

Ved utarbeidelsen av årsregnskapet må ledelsen ta standpunkt til selskapets evne til fortsatt drift og opplyse om forhold av betydning for fortsatt drift. Forutsetningen om fortsatt drift skal legges til grunn for årsregnskapet så lenge det ikke er sannsynlig at virksomheten vil bli avvirket.

Adresse
Revisjonsfirmaet Åsvang & Co AS
Munkegaten 3
Postboks 334
3101 Tønsberg

Telefon
33 30 00 80
E-post
revisjonsfirmaet@asvang.no

Foretaksnummer
987 679 026 MVA
Hjemmeside
www.aasvang.no

Medlemmer av
[Den norske Revisorforening](#)

side 1 av 2



Revisors oppgaver og plikter ved revisjonen av årsregnskapet

Vårt mål er å oppnå betryggende sikkerhet for at årsregnskapet som helhet ikke inneholder vesentlig feilinformasjon, verken som følge av misligheter eller utilsiktede feil, og å avgi en revisjonsberetning som inneholder vår konklusjon. Betryggende sikkerhet er en høy grad av sikkerhet, men ingen garanti for at en revisjon utført i samsvar med ISA-ene, alltid vil avdekke vesentlig feilinformasjon. Feilinformasjon kan oppstå som følge av misligheter eller utilsiktede feil. Feilinformasjon er å anse som vesentlig dersom den enkeltvis eller samlet med rimelighet kan forventes å påvirke de økonomiske beslutningene som brukerne foretar på grunnlag av årsregnskapet.

For videre beskrivelse av revisors oppgaver og plikter vises det til:
<https://revisorforeningen.no/revisjonsberetninger>

Tønsberg, 06.03.2023
Revisjonsfirmaet Åsvang & Co AS

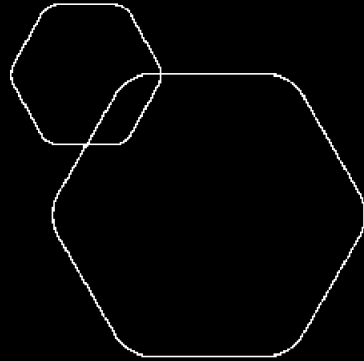
Rune Røsholdt
statsautorisert revisor
(elektronisk signert)



 BankID Signing
Terje Nordseter
2023-02-24

 BankID Signing
Jørn Fladberg
2023-02-24

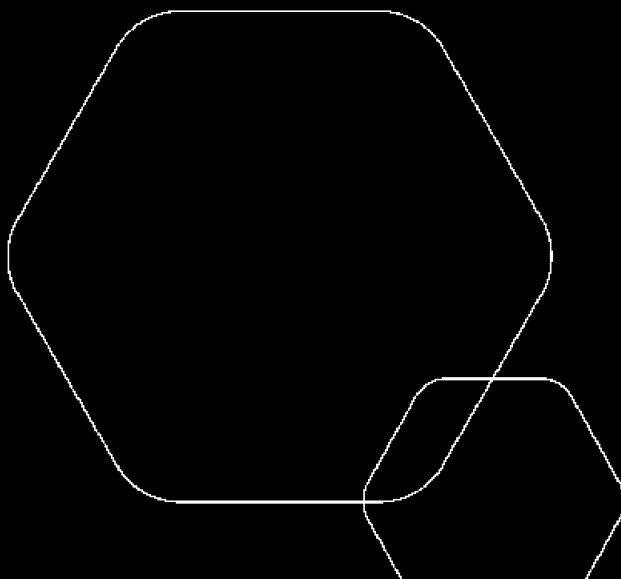
 BankID Signing
Eirik Loktu
2023-02-27



Årsregnskap 2022

Elektro 1 Sande AS

Resultatregnskap
Balanse
Noter til regnskapet



Org.nr.: 913 066 308



BankID Signing
Terje Nordseter
2023-02-24

BankID Signing
Jørn Fladberg
2023-02-24

BankID Signing
Eirik Loktu
2023-02-27

RESULTATREGNSKAP

ELEKTRO 1 SANDE AS

DRIFTSINNEKTER OG DRIFTSKOSTNADER	Note	2022	2021
Salgsinntekt		16 086 404	13 786 067
Annen driftsinntekt		0	86 705
Sum driftsinntekter		16 086 404	13 872 772
Varekostnad		6 032 175	4 352 234
Lønnskostnad	2	6 955 035	6 647 037
Avskrivning av driftsmidler og immaterielle eiendeler	3	140 000	130 700
Annen driftskostnad	2	1 916 465	1 671 315
Sum driftskostnader		15 043 675	12 801 286
Driftsresultat		1 042 728	1 071 487
FINANSINNEKTER OG FINANSKOSTNADER			
Annen finansinntekt		4 720	3 652
Annen rentekostnad		121	503
Resultat av finansposter		4 599	3 149
Resultat før skattekostnad		1 047 327	1 074 636
Skattekostnad på resultat	4	230 439	236 419
Resultat		816 888	838 217
Årsresultat	5	816 888	838 217
OVERFØRINGER			
Avsatt til utbytte		0	1 000 000
Avsatt til annen egenkapital		816 888	-161 783
Sum overføringer		816 888	838 217

ELEKTRO 1 SANDE AS

SIDE 2



BankID Signing
Terje Nordseter
2023-02-24

BankID Signing
Jørn Fladberg
2023-02-24

BankID Signing
Eirik Loktu
2023-02-27

BALANSE

ELEKTRO 1 SANDE AS

EIENDELER	Note	2022	2021
ANLEGGSMIDLER			
IMMATERIELLE EIENDELER			
Utsatt skattefordel	4	11 635	37
Sum immaterielle eiendeler		11 635	37
VARIGE DRIFTSMIDLER			
Tomter, bygninger o.a. fast eiendom	3	204 900	243 900
Driftsløsøre, inventar o.a. utstyr	3	142 387	190 617
Sum varige driftsmidler	3	347 287	434 517
FINANSIELLE ANLEGGSMIDLER			
Investeringer i aksjer og andeler	6	10 000	10 000
Sum finansielle anleggsmidler		10 000	10 000
Sum anleggsmidler		368 922	444 554
OMLØPSMIDLER			
Lager av varer og annen beholdning		1 233 670	1 090 056
FORDRINGER			
Kundefordringer		2 826 268	1 759 390
Andre kortsiktige fordringer		264 573	277 859
Sum fordringer		3 090 841	2 037 249
Bankinnskudd, kontanter o.l.	7	3 124 815	3 139 107
Sum omløpsmidler		7 449 326	6 266 411
Sum eiendeler		7 818 248	6 710 965

ELEKTRO 1 SANDE AS

SIDE 3



BankID Signing
Terje Nordseter
2023-02-24

BankID Signing
Jørn Fladberg
2023-02-24

BankID Signing
Eirik Loktu
2023-02-27

BALANSE

ELEKTRO 1 SANDE AS

EGENKAPITAL OG GJELD	Note	2022	2021
EGENKAPITAL			
INNSKUTT EGENKAPITAL			
Aksjekapital	5, 8	30 000	30 000
Annen innskutt egenkapital		-9 221	-9 221
Sum innskutt egenkapital		20 779	20 779
OPPTJENT EGENKAPITAL			
Annen egenkapital	5	3 245 928	2 429 040
Sum opptjent egenkapital		3 245 928	2 429 040
Sum egenkapital	5	3 266 707	2 449 819
GJELD			
AVSETNING FOR FORPLIKTELSER			
ANNEN LANGSIKTIG GJELD			
KORTSIKTIG GJELD			
Leverandørgjeld		2 035 078	676 546
Betalbar skatt	4	242 037	222 270
Skyldig offentlige avgifter		1 046 234	961 356
Utbytte		0	1 000 000
Annen kortsiktig gjeld		1 228 192	1 400 975
Sum kortsiktig gjeld		4 551 541	4 261 146
Sum gjeld		4 551 541	4 261 146
Sum egenkapital og gjeld		7 818 248	6 710 965

Terje Nordseter, 24.02.2023
Styret i Elektro 1 Sande AS

Terje Nordseter
styreleder/daglig leder

Jørn Fladberg
styremedlem

Eirik Loktu
styremedlem



NOTER TIL ÅRSREGNSKAPET 2022



Note 1 Regnskapsprinsipper

Årsregnskapet er satt opp i samsvar med regnskapsloven og NRS 8 - God regnskapsskikk for små foretak.

DRIFTSINNTEKTER

Inntektsføring ved salg av varer skjer på leveringstidspunktet. Tjenester inntektsføres etter hvert som de leveres.

SKATT

Skattekostnaden i resultatregnskapet omfatter både periodens betalbare skatt og endring i utsatt skatt. Utsatt skatt er beregnet med 22% på grunnlag av de midlertidige forskjeller som eksisterer mellom regnskapsmessige og skattemessige verdier, samt ligningsmessig underskudd til fremføring ved utgangen av regnskapsåret. Skatteøkende og skattereduserende midlertidige forskjeller som reverserer eller kan reverseres i samme periode er utlignet og nettoført.

KLASSIFISERING OG VURDERING AV ANLEGGSMIDLER

Anleggsmidler omfatter eiendeler bestemt til varig eie og bruk. Anleggsmidler er vurdert til anskaffelseskost. Varige driftsmidler balanseføres og avskrives over driftsmidlets økonomiske levetid.

KLASSIFISERING OG VURDERING AV OMLØPSMIDLER

Omløpsmidler og kortsiktig gjeld omfatter normalt poster som forfaller til betaling innen ett år etter balansedagen, samt poster som knytter seg til varekretsløpet. Omløpsmidler vurderes til laveste verdi av anskaffelseskost og virkelig verdi.

VARER

Varer er vurdert til det laveste av anskaffelseskost og netto salgsverdi.

FORDRINGER

Kundefordringer og andre fordringer oppføres til pålydende etter fradrag for avsetning til forventet tap. Avsetning til tap gjøres på grunnlag av en individuell vurdering av de enkelte fordringene.

Note 2 Lønnskostnader og antall årsverk

LØNSSKOSTNADER

	2022	2021
Lønninger	5 630 623	5 468 831
Arbeidsgiveravgift	889 494	870 100
Pensjonskostnader	144 208	91 373
Andre ytelser	290 710	216 733
Sum	6 955 035	6 647 037

Selskapet har i 2022 sysselsatt 13 årsverk.



NOTER TIL ÅRSREGNSKAPET 2022

 BankID Signing
Terje Nordseter
2023-02-24

 BankID Signing
Jørn Fladberg
2023-02-24

 BankID Signing
Eirik Loktu
2023-02-27

Note 3 Anleggsmidler

	Driftsløsøre, inventar ol.	Transportmidler	Sum
Anskaffelseskost pr. 01.01.22	390 102	626 077	1 016 179
+ Tilgang kjøpte driftsmidler		52 770	52 770
= Anskaffelseskost 31.12.22	390 102	678 847	1 068 949
Akkumulerte avskrivninger 31.12.22	185 202	536 460	721 662
= Bokført verdi 31.12.22	204 900	142 387	347 287
Årets ordinære avskrivninger	39 000	101 000	140 000
Økonomisk levetid	10 år	3-5 år	

Note 4 Skatt

Årets skattekostnad	2022	2021
Resultatført skatt på ordinært resultat:		
Betalbar skatt	242 037	222 270
Endring i utsatt skattefordel	-11 598	14 149
Skattekostnad ordinært resultat	230 439	236 419
Skattepliktig inntekt:		
Resultat før skatt	1 047 327	1 074 636
Permanente forskjeller	121	0
Endring i midlertidige forskjeller	52 719	-64 317
Skattepliktig inntekt	1 100 167	1 010 319
Betalbar skatt i balansen:		
Betalbar skatt på årets resultat	242 037	222 270
Sum betalbar skatt i balansen	242 037	222 270

Skatteeffekten av midlertidige forskjeller som har gitt opphav til utsatt skatt og utsatte skattefordeler, spesifisert på typer av midlertidige forskjeller

	2022	2021	Endring
Varige driftsmidler	-38 448	3 484	41 932
Fordringer	-14 436	-3 650	10 786
Sum	-52 884	-166	52 719
Grunnlag for utsatt skattefordel	-52 884	-166	52 719
Utsatt skattefordel (22 %)	-11 635	-37	11 598



NOTER TIL ÅRSREGNSKAPET 2022

 BankID Signing
Terje Nordseter
2023-02-24

 BankID Signing
Jørn Fladberg
2023-02-24

 BankID Signing
Eirik Loktu
2023-02-27

Note 5 Egenkapital

	Aksjekapital	Annen innskutt egenkapital	Annen egenkapital	Sum egenkapital
Pr. 31.12.2021	30 000	-9 221	2 429 040	2 449 819
Pr 01.01.2022	30 000	-9 221	2 429 040	2 449 819
Årets resultat			816 888	816 888
Pr. 31.12.2022	30 000	-9 221	3 245 928	3 266 707

Note 6 Langsiktige verdipapirer

	Anskaffelses kost	Balansført verdi
ANLEGGSMIDLER		
Elkonor AS	10 000	10 000
Sum	10 000	10 000

Note 7 Bankinnskudd

Innestående midler på skattetrekkkonto (bundne midler) er på kr. 214 818.

Note 8 Aksjonærer

AKSJEKAPITALEN I ELEKTRO 1 SANDE AS PR. 31.12 BESTÅR AV:

	Antall	Pålydende	Bokført
Ordinære aksjer	100	300,0	30 000
Sum	100		30 000

EIERSTRUKTUR

Aksjonærer i % pr. 31.12:

	Ordinære	Eierandel
Elektro 1 Holding AS	41	41,0
Fladberg Holding AS	34	34,0
Elreg Elektro AS	25	25,0
Totalt antall aksjer	100	100,0