



ÅRSREGNSKAPET FOR REGNSKAPSÅRET 2020 - GENERELL INFORMASJON

Enheten

Organisasjonsnummer: 984 701 527
Organisasjonsform: Aksjeselskap
Foretaksnavn: VÅGSGATEN 20 HOLDING AS
Forretningsadresse: Vågsgaten 20
5160 LAKSEVÅG

Regnskapsår

Årsregnskapets periode: 01.01.2020 - 31.12.2020

Konsern

Morselskap i konsern: Nei

Regnskapsregler

Regler for små foretak benyttet: Ja
Benyttet ved utarbeidelsen av årsregnskapet til selskapet: Regnskapslovens alminnelige regler

Årsregnskapet fastsatt av kompetent organ

Bekreftet av representant for selskapet: Carl Tore Larsson
Dato for fastsettelse av årsregnskapet: 20.08.2021

Grunnlag for avgivelse

År 2020: Årsregnskapet er elektronisk innlevert
År 2019: Tall er hentet fra elektronisk innlevert årsregnskap fra 2020

Det er ikke krav til at årsregnskapet m.v. som sendes til Regnskapsregisteret er undertegnet. Kontrollen på at dette er utført ligger hos revisor/enhetens øverste organ. Sikkerheten ivaretas ved at innsender har rolle/rettighet for innsending av årsregnskapet via Altinn, og ved at det bekreftes at årsregnskapet er fastsatt av kompetent organ.

Brønnøysundregistrene, 31.07.2022



Resultatregnskap

Beløp i: NOK	Note	2020	2019
RESULTATREGNSKAP			
Inntekter			
Annen driftsinntekt		3 203 823	3 007 792
Sum inntekter		3 203 823	3 007 792
Kostnader			
Lønnskostnad	1	799 469	587 357
Avskrivning av driftsmidler	2	1 078 600	1 045 100
Annen driftskostnad	1	1 207 226	1 294 986
Sum kostnader		3 085 295	2 927 443
Driftsresultat		118 528	80 349
Finansinntekter og finanskostnader			
Annen renteinntekt		930	4 373
Sum finansinntekter		930	4 373
Annen rentekostnad	8	1 116 032	1 131 821
Annen finanskostnad			5 000
Sum finanskostnader		1 116 032	1 136 821
Netto finans		-1 115 102	-1 132 448
Ordinært resultat før skattekostnad		-996 575	-1 052 099
Skattekostnad på ordinært resultat	3	-219 247	-231 374
Ordinært resultat etter skattekostnad		-777 328	-820 725
Årsresultat		-777 328	-820 725
Årsresultat etter minoritetsinteresser		-777 328	-820 725
Totalresultat		-777 328	-820 725
Overføringer og disponeringer			
Ordinært utbytte	7, 7, 7		
Konsernbidrag	7, 7		



Resultatregnskap

Beløp i: NOK	Note	2020	2019
Udekket tap	7, 7		
Avsatt til annen egenkapital	7		
Overført fra annen egenkapital	7	-777 328	-820 725
Sum overføringer og disponeringer		-777 328	-820 725



Balanse

Beløp i: NOK	Note	2020	2019
BALANSE - EIENDELER			
Anleggsmidler			
Immaterielle eiendeler			
Utsatt skattefordel	3		
Varige driftsmidler			
Tomter, bygninger o.a. fast eiendom	2, 4	36 571 156	37 578 231
Maskiner og anlegg	2, 4		
Skip og flytende installasjoner	2, 4		
Driftsløsøre, inventar o.a. utstyr	2, 4		
Sum varige driftsmidler		36 571 156	37 578 231
Sum anleggsmidler		36 571 156	37 578 231
Omløpsmidler			
Varer			
Lager av varer og annen beholdning	4		
Fordringer			
Kundefordringer	4	150 509	936 264
Andre kortsiktige fordringer		23 988	18 719
Sum fordringer		174 497	954 983
Bankinnskudd, kontanter og lignende			
Bankinnskudd, kontanter o.l.	5	142 280	19 792
Sum bankinnskudd, kontanter og lignende		142 280	19 792
Sum omløpsmidler		316 777	974 775
SUM EIENDELER		36 887 933	38 553 006

BALANSE - EGENKAPITAL OG GJELD

Egenkapital

Innskutt egenkapital



Balanse

Beløp i: NOK	Note	2020	2019
Aksjekapital	6, 7	2 900 000	2 900 000
Overkurs	7	1 430 129	2 207 457
Sum innskutt egenkapital		4 330 129	5 107 457
Annen egenkapital	7		
Sum egenkapital		4 330 129	5 107 457
Gjeld			
Langsiktig gjeld			
Utsatt skatt	3	4 707 545	4 926 792
Sum avsetninger for forpliktelser		4 707 545	4 926 792
Annen langsiktig gjeld			
Gjeld til kredittinstitusjoner	4	22 110 119	22 110 199
Sum annen langsiktig gjeld		22 110 119	22 110 199
Sum langsiktig gjeld		26 817 664	27 036 991
Kortsiktig gjeld			
Konvertible lån	4		
Gjeld til kredittinstitusjoner			88 301
Leverandørgjeld		73 382	189 524
Betalbar skatt	3		
Skyldig offentlige avgifter		78 373	169 241
Utbytte	7		
Annen kortsiktig gjeld	8	5 588 385	5 961 492
Sum kortsiktig gjeld		5 740 140	6 408 558
Sum gjeld		32 557 803	33 445 549
SUM EGENKAPITAL OG GJELD		36 887 933	38 553 006



Brønnøysundregistrene

ÅRSREGNSKAP FOR REGNSKAPSÅRET 2020 - GENERELL INFORMASJON

Journalnummer: 2021 694722

Enheten

Organisasjonsnummer: 984 701 527
Organisasjonsform: Aksjeselskap
Foretaksnavn: VÅGSGATEN 20 HOLDING AS
Forretningsadresse: Våggsgaten 20
5160 LAKSEVÅG

Regnskapsår

Årsregnskapets periode: 01.01.2020 - 31.12.2020

Konsern

Morselskap i konsern: Nei

Regnskapsregler

Regler for små foretak benyttet: Ja
Benyttet ved utarbeidelsen av
årsregnskapet til selskapet: Regnskapslovens alminnelige regler

Årsregnskapet fastsatt av kompetent organ

Bekreftet av representant for selskapet: Carl Tore Larsson
Dato for fastsettelse av årsregnskapet: 20.08.2021

Revisjon

Ekstern autorisert regnskapsfører har i løpet av regnskapsåret bistått ved den løpende regnskapsføringen eller utført andre tjenester for selskapet enn å utarbeide årsregnskapet: Ja

Grunnlag for avgivelse

År 2020: Årsregnskap er elektronisk innlevert.
År 2019: Tall er hentet fra elektronisk innlevert årsregnskap fra 2020.

Det er ikke krav til at årsregnskapet m.v. som sendes til Regnskapsregisteret er undertegnet. Kontrollen på at dette er utført ligger hos revisor/enhetens øverste organ. Sikkerheten ivaretas ved at innsender har rolle/rettighet for innsending av årsregnskapet via Altinn, og ved at det bekreftes at årsregnskapet er fastsatt av kompetent organ.

Brønnøysundregistrene, 11.09.2021



Organisasjonsnr: 984 701 527
VÅGSGATEN 20 HOLDING AS

RESULTATREGNSKAP

Beløp i: NOK	Note	2020	2019
RESULTATREGNSKAP			
Inntekter			
Annen driftsinntekt		3 203 823	3 007 792
Sum inntekter		3 203 823	3 007 792
Kostnader			
Lønnskostnad	1	799 469	587 357
Avskrivning av driftsmidler	2	1 078 600	1 045 100
Annen driftskostnad	1	1 207 226	1 294 986
Sum kostnader		3 085 295	2 927 443
Driftsresultat		118 528	80 349
Finansinntekter og finanskostnader			
Annen renteinntekt		930	4 373
Sum finansinntekter		930	4 373
Annen rentekostnad	8	1 116 032	1 131 821
Annen finanskostnad			5 000
Sum finanskostnader		1 116 032	1 136 821
Netto finans		-1 115 102	-1 132 448
Ordinært resultat før skattekostnad			
Skattekostnad på ordinært resultat	3	-219 247	-231 374
Ordinært resultat etter skattekostnad		-777 328	-820 725
Årsresultat		-777 328	-820 725
Årsresultat etter minoritetsinteresser		-777 328	-820 725
Totalresultat		-777 328	-820 725
Overføringer og disponeringer			
Ordinært utbytte	7, 7, 7		
Konsernbidrag	7, 7		
Udekket tap	7, 7		
Avsatt til annen egenkapital	7		
Overført fra annen egenkapital	7	-777 328	-820 725
Sum overføringer og disponeringer		-777 328	-820 725





Organisasjonsnr: 984 701 527
VÅGSGATEN 20 HOLDING AS

BALANSE

<u>Beløp i: NOK</u>	<u>Note</u>	<u>2020</u>	<u>2019</u>
BALANSE - EIENDELER			
Anleggsmidler			
Immaterielle eiendeler			
Utsatt skattefordel	3		
Varige driftsmidler			
Tomter, bygninger o.a.			
fast eiendom	2, 4	36 571 156	37 578 231
Maskiner og anlegg	2, 4		
Skip og flytende			
installasjoner	2, 4		
Driftsløsøre, inventar o.			
a. utstyr	2, 4		
Sum varige driftsmidler		36 571 156	37 578 231
Sum anleggsmidler		36 571 156	37 578 231
Omløpsmidler			
Varer			
Lager av varer og annen			
beholdning	4		
Fordringer			
Kundefordringer	4	150 509	936 264
Andre kortsiktige			
fordringer		23 988	18 719
Sum fordringer		174 497	954 983
Bankinnskudd, kontanter			
og lignende			
Bankinnskudd, kontanter o.			
l.	5	142 280	19 792
Sum bankinnskudd,			
kontanter og lignende		142 280	19 792
Sum omløpsmidler		316 777	974 775
SUM EIENDELER		36 887 933	38 553 006
BALANSE - EGENKAPITAL OG			
GJELD			
Egenkapital			
Innskutt egenkapital			
Aksjekapital	6, 7	2 900 000	2 900 000
Overkurs	7	1 430 129	2 207 457
Sum innskutt egenkapital		4 330 129	5 107 457



Annen egenkapital	7		
Sum egenkapital		4 330 129	5 107 457
Gjeld			
Langsiktig gjeld			
Utsatt skatt	3	4 707 545	4 926 792
Sum avsetninger for forpliktelser		4 707 545	4 926 792
Annen langsiktig gjeld			
Gjeld til kredittinstitusjoner	4	22 110 119	22 110 199
Sum annen langsiktig gjeld		22 110 119	22 110 199
Sum langsiktig gjeld		26 817 664	27 036 991
Kortsiktig gjeld			
Konvertible lån	4		
Gjeld til kredittinstitusjoner			88 301
Leverandørgjeld		73 382	189 524
Betalbar skatt	3		
Skyldig offentlige avgifter		78 373	169 241
Utbytte	7		
Annen kortsiktig gjeld	8	5 588 385	5 961 492
Sum kortsiktig gjeld		5 740 140	6 408 558
Sum gjeld		32 557 803	33 445 549
SUM EGENKAPITAL OG GJELD		36 887 933	38 553 006



Organisasjonsnr: 984 701 527
VÅGSGATEN 20 HOLDING AS

NOTEOPPLYSNINGER - SELSKAP - alle poster oppgitt i hele tall

Note

Antall årsverk i regnskapsåret

Virksomheten har hatt følgende antall årsverk:
1.00



Årsregnskap 2020
VÅGSGATEN 20 HOLDING AS

Organisasjonsnr: 984 701 527



Resultatregnskap
VÅGSGATEN 20 HOLDING AS

Driftsinntekter og driftskostnader	Note	2020	2019
Annen driftsinntekt		3 203 823	3 007 792
Sum driftsinntekter		3 203 823	3 007 792
Lønnskostnad	1	799 469	587 357
Avskrivning av driftsmidler	2	1 078 600	1 045 100
Annen driftskostnad	1	1 207 226	1 294 986
Sum driftskostnader		3 085 295	2 927 443
Driftsresultat		118 528	80 349
Finansinntekter og finanskostnader			
Annen renteinntekt		930	4 373
Annen rentekostnad	8	1 116 032	1 131 821
Annen finanskostnad		0	5 000
Resultat av finansposter		-1 115 102	-1 132 448
Ordinært resultat før skattekostnad		-996 575	-1 052 099
Skattekostnad på ordinært resultat	3	-219 247	-231 374
Årsresultat		-777 328	-820 725
Overføringer			
Overført fra annen egenkapital	7	777 328	820 725
Sum overføringer		-777 328	-820 725



Balanse VÅGSGATEN 20 HOLDING AS

Eiendeler	Note	2020	2019
Anleggsmidler			
<i>Varige driftsmidler</i>			
Tomter, bygninger o.a. fast eiendom	2, 4	36 571 156	37 578 231
Sum varige driftsmidler		<u>36 571 156</u>	<u>37 578 231</u>
Sum anleggsmidler		<u>36 571 156</u>	<u>37 578 231</u>
Omløpsmidler			
<i>Fordringer</i>			
Kundefordringer	4	150 509	936 264
Andre kortsiktige fordringer		23 988	18 719
Sum fordringer		<u>174 497</u>	<u>954 983</u>
<i>Bankinnskudd, kontanter o.l</i>			
Bankinnskudd, kontanter o.l.	5	142 280	19 792
Sum bankinnskudd, kontanter o.l		<u>142 280</u>	<u>19 792</u>
Sum omløpsmidler		<u>316 777</u>	<u>974 775</u>
Sum eiendeler		<u>36 887 933</u>	<u>38 553 006</u>




Balanse

VÅGSGATEN 20 HOLDING AS

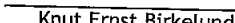
Egenkapital og gjeld	Note	2020	2019
Egenkapital			
<i>Innskutt egenkapital</i>			
Aksjekapital	6, 7	2 900 000	2 900 000
Overkurs	7	1 430 129	2 207 457
Sum innskutt egenkapital		<u>4 330 129</u>	<u>5 107 457</u>
Sum egenkapital		<u>4 330 129</u>	<u>5 107 457</u>
Gjeld			
<i>Avsetning for forpliktelseser</i>			
Utsatt skatt	3	4 707 545	4 926 792
Sum avsetning for forpliktelseser		<u>4 707 545</u>	<u>4 926 792</u>
<i>Annen langsiktig gjeld</i>			
Gjeld til kredittinstitusjoner	4	22 110 119	22 110 199
Sum annen langsiktig gjeld		<u>22 110 119</u>	<u>22 110 199</u>
<i>Kortsiktig gjeld</i>			
Gjeld til kredittinstitusjoner		0	88 301
Leverandørgjeld		73 382	189 524
Skyldig offentlige avgifter		78 373	169 241
Annen kortsiktig gjeld	8	5 588 385	5 961 492
Sum kortsiktig gjeld		<u>5 740 140</u>	<u>6 408 558</u>
Sum gjeld		<u>32 557 803</u>	<u>33 445 549</u>
Sum egenkapital og gjeld		<u>36 887 933</u>	<u>38 553 006</u>

Bergen, 20 / 09, 2020
Styret i VÅGSGATEN 20 HOLDING AS

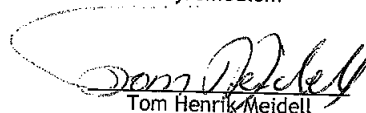

Olav Egil Midtgaard
styreleder


Frank Baesel
styremedlem


Stephan Richters
styremedlem


Knut Ernst Birkelund
styremedlem


Carl Tore Larsson
daglig leder


Tom Henrik Meidell
styremedlem



Noter til regnskapet 2020

Regnskapsprinsipper

Årsregnskapet er utarbeidet i samsvar med regnskapsloven og god regnskapsskikk for små foretak. Forutsetningen om fortsatt drift er lagt til grunn ved utarbeidelsen. Regnskapsprinsippene er beskrevet nedenfor.

Driftsinntekter og kostnader

Inntektsføring skjer i samsvar med opptjeningsprinsippet som er etter hvert som tjenestene utføres.

Kostnader medtas etter sammenstillingsprinsippet, dvs. at kostnader medtas i samme periode som tilhørende inntekter inntektsføres.

Vurdering og klassifisering av balanseposter generelt

Eiendeler bestemt til varig eie eller bruk er klassifisert som anleggsmidler. Andre eiendeler er klassifisert som omløpsmidler. Fordringer som skal tilbakebetales innen ett år er klassifisert som omløpsmidler. Ved klassifisering av kortsiktig og langsiktig gjeld er tilsvarende kriterier lagt til grunn.

Anleggsmidler vurderes til anskaffelseskost. Anleggsmidler som har begrenset økonomisk levetid, skal avskrives etter en fornuftig avskrivningsplan. Anleggsmidler skal nedskrives til virkelig verdi ved verdifall som forventes å ikke være forbigående. Nedskrivningen skal reverseres i den utstrekning grunnlaget for nedskrivningen ikke lenger er til stede.

Omløpsmidler vurderes til laveste av anskaffelseskost og virkelig verdi.

Gjeld vurderes til nominelt mottatt beløp på etableringstidspunktet.

Fordringer

Kundefordringer og andre fordringer vurderes til pålydende etter fradrag for avsetning til forventet tap. Avsetning til tap gjøres på grunnlag av en individuell vurdering av de enkelte fordringer.

Skatt

Skattekostnaden i resultatregnskapet omfatter både periodens betalbare skatt og endring i utsatt skatt. Utsatt skatt er beregnet med 22 % av netto midlertidige forskjeller mellom regnskapsmessige og skattemessige verdier, samt øvrige skatteposisjoner. Skatte økende og skattereduserende midlertidige forskjeller som reverserer eller kan reversere i samme periode er utlignet og nettoført. Netto utsatt skattefordel balanseføres i den grad det er sannsynlig at denne kan bli nyttiggjort.



Noter til regnskapet 2020

Note 1 Lønnskostnader, antall ansatte, godtgjørelser, lån til ansatte mm

Lønnskostnader	2020	2019
Lønninger	703 212	507 692
Arbeidsgiveravgift	82 984	59 264
Pensjonskostnader	11 216	0
Andre ytelser	2 057	20 401
Sum	799 469	587 357

Gjennomsnittlig antall årsverk sysselsatt i regnskapsåret

	1	1
--	---	---

Ytelser til ledende personer	Daglig leder	Styret
Lønn og annen godtgjørelse	341 953	0
Styrehonorar	0	87 000
Sum	341 953	87 000

Selskapet er pliktig til å ha tjenestepensjonsordning etter lov om obligatorisk tjenestepensjon. Selskapets pensjonsordninger tilfredsstiller kravene i denne lov.

Revisor

Kostnadsført honorar til revisor for 2020 utgjør kr 39 400,- ekskl.mva.

Lovpålagt revisjon	25 000
Andre tjenester	14 400
Sum honorar til revisor	39 400

Note 2 Varige driftsmidler

	Fast eiendom	Driftsløsøre, inventar	Totalt
Anskaffelseskost 01.01	48 377 831	32 196	48 410 027
Tilgang	71 525	0	71 525
Anskaffelseskost 31.12	48 449 356	32 196	48 481 552
Akk. avskrivninger 31.12	11 878 200	32 196	11 910 396
Balanseført verdi 31.12	36 571 156	0	36 571 156
Årets avskrivninger	1 078 600	0	1 078 600
Avskrivningsplan	Lineær	Lineær	
Økonomisk levetid	10-50 år	3-5 år	



Noter til regnskapet 2020

Note 3 Skatt

Årets skattekostnad	2020	2019
Resultatført skatt på ordinært resultat:		
Betalbar skatt	0	0
Endring i utsatt skatt	-219 247	-231 374
Skattekostnad ordinært resultat	-219 247	-231 374
Skattepliktig inntekt:		
Ordinært resultat før skatt	-996 575	-1 052 099
Permanente forskjeller	0	400
Endring i midlertidige forskjeller	413 466	337 973
Skattepliktig inntekt	-583 109	-713 725
Betalbar skatt i balansen:		
Betalbar skatt på årets resultat	0	0
Sum betalbar skatt i balansen	0	0

Skatteeffekten av midlertidige forskjeller og underskudd til fremføring som har gitt opphav til utsatt skatt og utsatte skattefordeler, spesifisert på typer av midlertidige forskjeller

	2020	2019	Endring
Varige driftsmidler	24 188 315	24 601 780	413 466
Sum	24 188 315	24 601 780	413 466
Akkumulert fremførbart underskudd	-2 790 382	-2 207 273	583 109
Grunnlag for utsatt skatt	21 397 933	22 394 507	996 575
Utsatt skatt (22 %)	4 707 545	4 926 792	219 246

Note 4 Fordringer, gjeld, pantstillelser og garantier m.v

Fordringer og gjeld	2020	2019
Fordringer med forfall senere enn ett år	0	0
Langsiktig gjeld med forfall senere enn fem år	0	0
Gjeld som er sikret ved pant o.l.	2020	2019
Gjeld til kredittinstitusjoner	22 110 119	22 110 199
Balanseført verdi av pantsatte eiendeler	2020	2019
Tomter, bygninger o.a fast eiendom	36 571 156	37 578 231
Kundefordringer (inntil kr 1 MNOK)	150 509	936 264
Sum	36 721 665	38 514 495



Noter til regnskapet 2020

Note 5 Bankinnskudd

	2020	2019
Bundne skattetrekksmidler	20 373	19 792

Note 6 Antall aksjer, aksjeeiere m

Aksjekapital	Antall	Pålydende	Balanseført
Ordinære aksjer	200	14 500	2 900 000

Selskapet har en aksjeklasse og alle aksjer har lik stemmerett.

Aksjonærer	Verv	Antall aksjer	Eierandel
Frank Baesel	Styremedlem	20	10 %
Guenter Richters		59	29,5 %
Stephan Richters	Styremedlem	14	7,0 %
Lito Man		20	10 %
Nord-Stein Holding GmbH		77	38,5 %
Marco Weinberg		10	5 %
Sum		200	100 %

Note 7 Egenkapital

	Aksjekapital	Overkurs	Annen egenkapital	Sum egenkapital
Pr. 01.01	2 900 000	2 207 457	0	5 107 457
Årets resultat		-777 328	0	-777 328
Pr 31.12	2 900 000	1 430 129	0	4 330 129

Note 8 Transaksjoner og mellomværende med nærstående parter

Kortsiktig gjeld	2020	2019
Guenter Richters	2 713 184	2 583 985
Nord-Stein Holding GmbH	2 700 000	2 625 000
Sum	5 413 184	5 208 985

Kostnadsførte renter	2020	2019
Guenter Richters	129 199	123 047
Nord-Stein Holding GmbH	161 925	153 750
Sum	291 124	276 797



BDO AS
Inger Bang Lunds vei 4
5059 Bergen

Uavhengig revisors beretning

Til generalforsamlingen i Vågsgaten 20 Holding AS

Uttalelse om revisjonen av årsregnskapet

Konklusjon

Vi har revidert årsregnskapet til Vågsgaten 20 Holding AS.

Årsregnskapet består av:

- Balanse per 31. desember 2020
- Resultatregnskap for 2020
- Noter til årsregnskapet, herunder et sammendrag av viktige regnskapsprinsipper.

Etter vår mening:

Er årsregnskapet avgitt i samsvar med lov og forskrifter og gir et rettviseende bilde av selskapets finansielle stilling per 31. desember 2020 og av dets resultater for regnskapsåret avsluttet per denne datoen i samsvar med regnskapslovens regler og god regnskapsskikk i Norge.

Grunnlag for konklusjonen

Vi har gjennomført revisjonen i samsvar med lov, forskrift og god revisjonsskikk i Norge, herunder de internasjonale revisjonsstandardene International Standards on Auditing (ISA-ene). Våre oppgaver og plikter i henhold til disse standardene er beskrevet i Revisors oppgaver og plikter ved revisjon av årsregnskapet. Vi er uavhengige av selskapet slik det kreves i lov og forskrift, og har overholdt våre øvrige etiske forpliktelser i samsvar med disse kravene. Etter vår oppfatning er innhentet revisjonsbevis tilstrekkelig og hensiktsmessig som grunnlag for vår konklusjon.

Styret og daglig leders ansvar for årsregnskapet

Styret og daglig leder (ledelsen) er ansvarlig for å utarbeide årsregnskapet i samsvar med lov og forskrifter, herunder for at det gir et rettviseende bilde i samsvar med regnskapslovens regler og god regnskapsskikk i Norge. Ledelsen er også ansvarlig for slik internkontroll som den finner nødvendig for å kunne utarbeide et årsregnskap som ikke inneholder vesentlig feilinformasjon, verken som følge av misligheter eller utilsiktede feil.

Ved utarbeidelsen av årsregnskapet må ledelsen ta standpunkt til selskapets evne til fortsatt drift og opplyse om forhold av betydning for fortsatt drift. Forutsetningen om fortsatt drift skal legges til grunn for årsregnskapet så lenge det ikke er sannsynlig at virksomheten vil bli avviklet.

Revisors oppgaver og plikter ved revisjonen av årsregnskapet

Vårt mål er å oppnå betryggende sikkerhet for at årsregnskapet som helhet ikke inneholder vesentlig feilinformasjon, verken som følge av misligheter eller utilsiktede feil, og å avgi en revisjonsberetning som inneholder vår konklusjon. Betryggende sikkerhet er en høy grad av sikkerhet, men ingen garanti for at en revisjon utført i samsvar med lov, forskrift og god revisjonsskikk i Norge, herunder ISA-ene, alltid vil avdekke vesentlig feilinformasjon som eksisterer. Feilinformasjon kan oppstå som følge av misligheter eller utilsiktede feil. Feilinformasjon blir vurdert som vesentlig dersom den enkeltvis eller samlet med rimelighet kan forventes å påvirke økonomiske beslutninger som brukerne foretar basert på årsregnskapet.



For videre beskrivelse av revisors oppgaver og plikter vises det til:
<https://revisorforeningen.no/revisjonsberetninger>

Uttalelse om andre lovmessige krav

Konklusjon om registrering og dokumentasjon

Basert på vår revisjon av årsregnskapet som beskrevet ovenfor, og kontrollhandlinger vi har funnet nødvendig i henhold til internasjonal standard for attestasjonsoppdrag (ISAE) 3000 «Attestasjonsoppdrag som ikke er revisjon eller forenklet revisorkontroll av historisk finansiell informasjon», mener vi at ledelsen har oppfylt sin plikt til å sørge for ordentlig og oversiktlig registrering og dokumentasjon av selskapets regnskapsopplysninger i samsvar med lov og god bokføringskikk i Norge.

BDO AS

Alexander Amundsen
stat autorisert revisor
(elektronisk signert)

Penneo Dokumentnøkkel: SEE4W-2AJF2-MPCZ0-Q2DEK-IHL1V-JWPH8



PENNEO

Signaturene i dette dokumentet er juridisk bindende. Dokument signert med "Penneo™ - sikker digital signatur".
De signerende parter sin identitet er registrert, og er listet nedenfor.

"Med min signatur bekrefter jeg alle datoer og innholdet i dette dokument."

Alexander Amundsen

Statsautorisert revisor

På vegne av: BDO AS

Serienummer: 9578-5995-4-897928

IP: 88.88.xxx.xxx

2021-08-25 17:50:24Z



Penneo Dokumentnøkkel: SEE4W-2AJF2-MPCZ0-Q2DEK-IHL1V-JWPH8

Dokumentet er signert digitalt, med **Penneo.com**. Alle digitale signatur-data i dokumentet er sikret og validert av den datamaskin-utregnede hash-verdien av det opprinnelige dokument. Dokumentet er låst og tids-stemplet med et sertifikat fra en betrodd tredjepart. All kryptografisk bevis er integrert i denne PDF, for fremtidig validering (hvis nødvendig).

Hvordan bekrefter at dette dokumentet er originalen?

Dokumentet er beskyttet av ett Adobe CDS sertifikat. Når du åpner dokumentet i

Adobe Reader, skal du kunne se at dokumentet er sertifisert av **Penneo e-signature service <penneo@penneo.com>**. Dette garanterer at innholdet i dokumentet ikke har blitt endret.

Det er lett å kontrollere de kryptografiske beviser som er lokalisert inne i dokumentet, med Penneo validator - <https://penneo.com/validate>