



ÅRSREGNSKAPET FOR REGNSKAPSÅRET 2024 - GENERELL INFORMASJON

Enheten

Organisasjonsnummer: 976 756 886
Organisasjonsform: Aksjeselskap
Foretaksnavn: REP-TECH AS
Forretningsadresse: Rabekkgata 21
1523 MOSS

Regnskapsår

Årsregnskapets periode: 01.01.2024 - 31.12.2024

Konsern

Morselskap i konsern: Nei

Regnskapsregler

Regler for små foretak benyttet: Ja
Benyttet ved utarbeidelsen av årsregnskapet til selskapet: Regnskapslovens alminnelige regler

Årsregnskapet fastsatt av kompetent organ

Bekreftet av representant for selskapet: David Nielsen
Dato for fastsettelse av årsregnskapet: 21.05.2025

Grunnlag for avgivelse

År 2024: Årsregnskapet er elektronisk innlevert
År 2023: Tall er hentet fra elektronisk innlevert årsregnskap fra 2024

Det er ikke krav til at årsregnskapet m.v. som sendes til Regnskapsregisteret er undertegnet. Kontrollen på at dette er utført ligger hos revisor/enhetens øverste organ. Sikkerheten ivaretas ved at innsender har rolle/rettighet for innsending av årsregnskapet via Altinn, og ved at det bekreftes at årsregnskapet er fastsatt av kompetent organ.

Brønnøysundregistrene, 11.06.2025



Resultatregnskap

Beløp i: NOK	Note	2024	2023
RESULTATREGNSKAP			
Inntekter			
Salgsinntekt		5 954 472	6 026 511
Annen driftsinntekt		490	70
Sum inntekter		5 954 962	6 026 581
Kostnader			
Varekostnad	1	1 005 193	1 052 588
Lønnskostnad	2	3 818 448	3 875 159
Avskrivning av driftsmidler og immaterielle eiendeler	3	113 801	113 801
Annen driftskostnad		981 719	1 139 417
Sum kostnader		5 919 161	6 180 965
Driftsresultat		35 801	-154 384
Finansinntekter og finanskostnader			
Annen renteinntekt		2 962	179
Annen finansinntekt		-107	-84
Sum finansinntekter		2 855	95
Annen rentekostnad		13 762	15 789
Annen finanskostnad		704	2 779
Sum finanskostnader		14 466	18 568
Netto finans		-11 611	-18 473
Resultat før skattekostnad		24 189	-172 857
Skattekostnad på resultat	4	6 209	-36 322
Årsresultat		17 980	-136 535
Årsresultat etter minoritetsinteresser		17 980	-136 535
Totalresultat		17 980	-136 535
Overføringer og disponeringer			



Resultatregnskap

Beløp i: NOK	Note	2024	2023
Avsatt til annen egenkapital		17 980	
Overført fra annen egenkapital			-136 535
Sum overføringer og disponeringer		17 980	-136 535



Balanse

Beløp i: NOK	Note	2024	2023
BALANSE - EIENDELER			
Anleggsmidler			
Immaterielle eiendeler			
Utsatt skattefordel	4	43 622	49 831
Sum immaterielle eiendeler		43 622	49 831
Varige driftsmidler			
Maskiner og anlegg	5		
Driftsløsøre, inventar o.a. utstyr	3, 5	237 083	350 883
Sum varige driftsmidler		237 083	350 883
Sum anleggsmidler		280 705	400 714
Omløpsmidler			
Varer			
Lager av varer og annen beholdning	1	688 081	670 201
Sum varer		688 081	670 201
Fordringer			
Kundefordringer		1 632 074	981 926
Andre kortsiktige fordringer		65 802	53 128
Sum fordringer		1 697 876	1 035 054
Bankinnskudd, kontanter og lignende			
Bankinnskudd, kontanter o.l.	6	1 817 457	2 405 625
Sum bankinnskudd, kontanter og lignende		1 817 457	2 405 625
Sum omløpsmidler		4 203 414	4 110 880
SUM EIENDELER		4 484 119	4 511 594

BALANSE - EGENKAPITAL OG GJELD

Egenkapital

Innskutt egenkapital



Balanse

Beløp i: NOK	Note	2024	2023
Aksjekapital	7, 8	65 000	65 000
Sum innskutt egenkapital		65 000	65 000
Opptjent egenkapital			
Annen egenkapital	8	3 144 824	3 126 844
Sum opptjent egenkapital		3 144 824	3 126 844
Sum egenkapital		3 209 824	3 191 844
Gjeld			
Langsiktig gjeld			
Annen langsiktig gjeld			
Gjeld til kredittinstitusjoner	5	134 041	186 294
Sum annen langsiktig gjeld		134 041	186 294
Sum langsiktig gjeld		134 041	186 294
Kortsiktig gjeld			
Leverandørgjeld		73 949	99 659
Betalbar skatt	4		
Skyldig offentlige avgifter		438 851	410 719
Annen kortsiktig gjeld		627 454	623 078
Sum kortsiktig gjeld		1 140 254	1 133 456
Sum gjeld		1 274 295	1 319 751
SUM EGENKAPITAL OG GJELD		4 484 119	4 511 594



Brønnøysundregistrene

ÅRSREGNSKAP FOR REGNSKAPSÅRET 2024 - GENERELL INFORMASJON

Journalnummer: 2025 477373

Enheten

Organisasjonsnummer: 976 756 886
Organisasjonsform: Aksjeselskap
Foretaksnavn: REP-TECH AS
Forretningsadresse: Rabekkgata 21
1523 MOSS

Regnskapsår

Årsregnskapets periode: 01.01.2024 - 31.12.2024

Konsern

Morselskap i konsern: Nei

Regnskapsregler

Regler for små foretak benyttet: Ja
Benyttet ved utarbeidelsen av
årsregnskapet til selskapet: Regnskapslovens alminnelige regler

Årsregnskapet fastsatt av kompetent organ

Bekreftet av representant for selskapet: David Nielsen
Dato for fastsettelse av årsregnskapet: 21.05.2025

Revisjon

Årsregnskapet er utarbeidet av ekstern
autorisert regnskapsfører: Ja
Ekstern autorisert regnskapsfører har i
løpet av regnskapsåret bistått ved den
løpende regnskapsføringen eller utført
andre tjenester for selskapet enn å
utarbeide årsregnskapet: Ja

Grunnlag for avgivelse

År 2024: Årsregnskap er elektronisk innlevert.
År 2023: Tall er hentet fra elektronisk innlevert årsregnskap fra 2024.

Det er ikke krav til at årsregnskapet m.v. som sendes til Regnskapsregisteret er undertegnet. Kontrollen på at dette er utført ligger hos revisor/enhetens øverste organ. Sikkerheten ivaretas ved at innsender har rolle/rettighet for innsending av årsregnskapet via Altinn, og ved at det bekreftes at årsregnskapet er fastsatt av kompetent organ.

Brønnøysundregistrene, 10.06.2025

Brønnøysundregistrene
Postadresse: Postboks 900, 8910 Brønnøysund
Telefon: 75 00 75 00
E-post: firmapost@brreg.no Internett: www.brreg.no
Organisasjonsnummer: 974 760 673



Organisasjonsnr: 976 756 886
REP-TECH AS

RESULTATREGNSKAP

Beløp i: NOK	Note	2024	2023
RESULTATREGNSKAP			
Inntekter			
Salgsinntekt		5 954 472	6 026 511
Annen driftsinntekt		490	70
Sum inntekter		5 954 962	6 026 581
Kostnader			
Varekostnad	1	1 005 193	1 052 588
Lønnskostnad	2	3 818 448	3 875 159
Avskrivning av driftsmidler og immaterielle eiendeler	3	113 801	113 801
Annen driftskostnad		981 719	1 139 417
Sum kostnader		5 919 161	6 180 965
Driftsresultat		35 801	-154 384
Finansinntekter og finanskostnader			
Annen renteinntekt		2 962	179
Annen finansinntekt		-107	-84
Sum finansinntekter		2 855	95
Annen rentekostnad		13 762	15 789
Annen finanskostnad		704	2 779
Sum finanskostnader		14 466	18 568
Netto finans		-11 611	-18 473
Resultat før skattekostnad		24 189	-172 857
Skattekostnad på resultat	4	6 209	-36 322
Årsresultat		17 980	-136 535
Årsresultat etter minoritetsinteresser		17 980	-136 535
Totalresultat		17 980	-136 535
Overføringer og disponeringer			
Avsatt til annen egenkapital		17 980	
Overført fra annen egenkapital			-136 535
Sum overføringer og disponeringer		17 980	-136 535



Organisasjonsnr: 976 756 886
REP-TECH AS

BALANSE

Beløp i: NOK Note 2024 2023

BALANSE - EIENDELER

Anleggsmidler

Immaterielle eiendeler

Utsatt skattefordel	4	43 622	49 831
Sum immaterielle eiendeler		43 622	49 831

Varige driftsmidler

Maskiner og anlegg	5		
Driftsløsøre, inventar o. a. utstyr	3, 5	237 083	350 883
Sum varige driftsmidler		237 083	350 883

Sum anleggsmidler		280 705	400 714
--------------------------	--	----------------	----------------

Omløpsmidler

Varer

Lager av varer og annen beholdning	1	688 081	670 201
Sum varer		688 081	670 201

Fordringer

Kundefordringer		1 632 074	981 926
Andre kortsiktige fordringer		65 802	53 128
Sum fordringer		1 697 876	1 035 054

Bankinnskudd, kontanter og lignende

Bankinnskudd, kontanter o. l.	6	1 817 457	2 405 625
Sum bankinnskudd, kontanter og lignende		1 817 457	2 405 625

Sum omløpsmidler		4 203 414	4 110 880
-------------------------	--	------------------	------------------

SUM EIENDELER		4 484 119	4 511 594
----------------------	--	------------------	------------------

BALANSE - EGENKAPITAL OG GJELD

Egenkapital

Innskutt egenkapital

Aksjekapital	7, 8	65 000	65 000
Sum innskutt egenkapital		65 000	65 000

Opptjent egenkapital

Annen egenkapital	8	3 144 824	3 126 844
Sum opptjent egenkapital		3 144 824	3 126 844



Sum egenkapital		3 209 824	3 191 844
Gjeld			
Langsiktig gjeld			
Annen langsiktig gjeld			
Gjeld til			
kredittinstitusjoner	5	134 041	186 294
Sum annen langsiktig gjeld		134 041	186 294
Sum langsiktig gjeld		134 041	186 294
Kortsiktig gjeld			
Leverandørgjeld		73 949	99 659
Betalbar skatt	4		
Skyldig offentlige avgifter		438 851	410 719
Annen kortsiktig gjeld		627 454	623 078
Sum kortsiktig gjeld		1 140 254	1 133 456
Sum gjeld		1 274 295	1 319 751
SUM EGENKAPITAL OG GJELD		4 484 119	4 511 594



Organisasjonsnr: 976 756 886
REP-TECH AS

NOTEOPPLYSNINGER - SELSKAP - alle poster oppgitt i hele tall

Note
2

Antall årsverk i regnskapsåret
4.00

Sum Beløp

Balanseført verdi 31.12. Varige driftsmidler Immaterielle eiend.

Konsernregnskap

Morselskapet sitt navn

Forretningskontor for morselskapet

Begrunnelse for at datterselskap er utelatt fra konsolideringen

Samlet beløp - tilknyttet selskap Årets Fjorårets

Samlet beløp - foretak i samme konsern Årets Fjorårets

Samlet beløp - foretak i samme konsern Årets Fjorårets

Samlet beløp - felles kontrollert virksomhet Årets Fjorårets

Pantstillelse Beløp

Beholdning av egne aksjer Antall Pålydende Andel av aksjek.



 BankID Signing
David Nielsen
2025-05-21
 BankID Signing
Vidar Alexander Andersen
2025-05-21
 BankID Signing
Dan Erik Nielsen
2025-05-21

Årsregnskap 2024 Rep-Tech AS

Resultatregnskap
Balanse
Noter
Revisjonsberetning

Org.nr.: 976 756 886



Resultatregnskap

Rep-Tech AS

BankID Signing
David Nielsen
2025-05-21

BankID Signing
Vidar Alexander Andersen
2025-05-21


BankID Signing
Dan Erik Nielsen
2025-05-21

Driftsinntekter og driftskostnader	Note	2024	2023
Salgsinntekt		5 954 472	6 026 511
Annen driftsinntekt		490	70
Sum driftsinntekter		5 954 962	6 026 581
Varekostnad	1	1 005 193	1 052 588
Lønnskostnad	2	3 818 448	3 875 159
Avskrivning av driftsmidler og immaterielle eiendeler	3	113 801	113 801
Annen driftskostnad		981 719	1 139 417
Sum driftskostnader		5 919 161	6 180 965
Driftsresultat		35 801	-154 384
Finansinntekter og finanskostnader			
Annen renteinntekt		2 962	179
Annen finansinntekt		-107	-84
Annen rentekostnad		13 762	15 789
Annen finanskostnad		704	2 779
Resultat av finansposter		-11 611	-18 473
Resultat før skattekostnad		24 189	-172 857
Skattekostnad på resultat	4	6 209	-36 322
Resultat		17 980	-136 535
Årsresultat		17 980	-136 535
Overføringer			
Avsatt til annen egenkapital		17 980	0
Overført fra annen egenkapital		0	136 535
Sum overføringer		17 980	-136 535



Balanse Rep-Tech AS

 BankID Signing
David Nielsen
2025-05-21

 BankID Signing
Vidar Alexander Andersen
2025-05-21

 BankID Signing
Dan Erik Nielsen
2025-05-21

Eiendeler	Note	2024	2023
Anleggsmidler			
Immaterielle eiendeler			
Utsatt skattefordel	4	43 622	49 831
Sum immaterielle eiendeler		43 622	49 831
Varige driftsmidler			
Driftsløsøre, inventar o.a. utstyr	3, 5	237 083	350 883
Sum varige driftsmidler		237 083	350 883
Sum anleggsmidler		280 705	400 714
Omløpsmidler			
Varer			
Lager av varer og annen beholdning	1	688 081	670 201
Sum varer		688 081	670 201
Fordringer			
Kundefordringer		1 632 074	981 926
Andre kortsiktige fordringer		65 802	53 128
Sum fordringer		1 697 876	1 035 054
Bankinnskudd, kontanter o.l			
Bankinnskudd, kontanter o.l.	6	1 817 457	2 405 625
Sum bankinnskudd, kontanter o.l		1 817 457	2 405 625
Sum omløpsmidler		4 203 414	4 110 880
Sum eiendeler		4 484 119	4 511 594



Balanse Rep-Tech AS



Egenkapital og gjeld	Note	2024	2023
Egenkapital			
Innskutt egenkapital			
Aksjekapital	7, 8	65 000	65 000
Sum innskutt egenkapital		65 000	65 000
Opptjent egenkapital			
Annen egenkapital	8	3 144 824	3 126 844
Sum opptjent egenkapital		3 144 824	3 126 844
Sum egenkapital		3 209 824	3 191 844
Gjeld			
Annen langsiktig gjeld			
Gjeld til kredittinstitusjoner	5	134 041	186 294
Sum annen langsiktig gjeld		134 041	186 294
Kortsiktig gjeld			
Leverandørgjeld		73 949	99 659
Skyldig offentlige avgifter		438 851	410 719
Annen kortsiktig gjeld		627 454	623 078
Sum kortsiktig gjeld		1 140 254	1 133 456
Sum gjeld		1 274 295	1 319 751
Sum egenkapital og gjeld		4 484 119	4 511 594

Moss , 21.05.2025
Styret i Rep-Tech AS

David Nielsen
styreleder/daglig leder

Vidar Alexander Andersen
styremedlem

Dan Erik Nielsen
styremedlem



Rep-Tech AS

Noter til regnskapet pr 31.12 2024



Regnskapsprinsipper

Årsregnskapet er satt opp i samsvar med regnskapsloven og god regnskapsskikk for små foretak.

Bruk av estimater

Utarbeidelse av regnskap i samsvar med regnskapsloven krever bruk av estimater. Videre krever anvendelse av selskapets regnskapsprinsipper at ledelsen må utøve skjønn.

Salgsinntekter

Inntekter ved salg av varer og tjenester vurderes til virkelig verdi av vederlaget, netto etter fradrag for merverdiavgift, returer, rabatter og andre avslag.

Salg av varer inntektsføres når risiko og kontroll i all hovedsak er overført kjøperen.

Med risiko menes eiendelens gevinst og tapspotensiale mens kontroll defineres som beslutnings og råderett. Salg av tjenester inntektsføres etter hvert som de er levert.

Klassifisering og vurdering av balanseposter

Eiendeler bestemt til varig eie eller bruk er klassifisert som anleggsmidler. Anleggsmidler er vurdert til anskaffelseskost. Omløpsmidler og kortsiktig gjeld omfatter normalt poster som forfaller til betaling innen ett år etter balansedagen, samt poster som knytter seg til varekretsløpet. Omløpsmidler vurderes til laveste verdi av anskaffelseskost og antatt virkelig verdi.

Fordringer klassifiseres som omløpsmidler hvis de skal tilbakebetales i løpet av ett år. For gjeld er analoge kriterier lagt til grunn. Første års avdrag på langsiktige fordringer og langsiktig gjeld klassifiseres likevel ikke som omløpsmiddel og kortsiktig gjeld.

Enkelte poster er vurdert etter andre regler. Postene det gjelder vil være blant de postene som omhandles nedenfor.

Varige driftsmidler

Varige driftsmidler balanseføres og avskrives lineært til restverdi over driftsmidlenes forventede utnyttbare levetid. Ved endring i avskrivningsplan fordeles virkningen over gjenværende avskrivningstid ("knekkpunktmetoden"). Vedlikehold av driftsmidler kostnadsføres løpende. Påkostninger eller forbedringer tillegges driftsmidlets kostpris og avskrives i takt med driftsmidlet. Skillet mellom vedlikehold og påkostning/forbedring regnes i forhold til driftsmidlets stand ved kjøp av driftsmidlet.

Utgifter til leie av driftsmidler kostnadsføres. Forskuddsbetalinger balanseføres som forskuddsbetalt kostnad, og fordeles over leieperioden.

Varer

Lager av innkjøpte varer er vurdert til det laveste av anskaffelseskost etter FIFO-prinsippet, og netto salgsverdi. Egentilvirkede ferdigvarer og varer under tilvirkning vurderes til variabel tilvirkningskost.

Fordringer

Kundefordringer og andre fordringer er oppført i balansen til pålydende etter fradrag for avsetning til forventet tap. Avsetning for tap gjøres på grunnlag av individuelle vurderinger av de enkelte fordringene. I tillegg gjøres det for øvrige kundefordringer en uspesifisert avsetning for å dekke antatt tap.

Skatt

Skattekostnaden i resultatregnskapet omfatter både periodens betalbare skatt og endring i utsatt skatt. Utsatt skatt beregnes med 22 % på grunnlag av de midlertidige forskjeller som eksisterer mellom regnskapsmessige og skattemessige verdier, samt eventuelt ligningsmessig underskudd til fremføring ved utgangen av regnskapsåret. Skatteøkende og skattereduserende midlertidige forskjeller som reverserer eller kan reversere i samme periode er utlignet og nettoført.

Oppføring av utsatt skattefordel på netto skattereduserende forskjeller som ikke er utlignet og underskudd til fremføring, er begrunnet med antatt fremtidig inntjening. Utsatt skattefordel som kan balanseføres og utsatt skatt er oppført netto i balansen.



Rep-Tech AS

Noter til regnskapet pr 31.12 2024



Note 1 Varer

	2024
Varebeholdning vurdert til anskaffelseskost	708 081
Varebeholdning vurdert til virkelig verdi	688 081
Ukuransnedskrivning	20 000

Note 2 Lønnskostnader, antall ansatte, godtgjørelser, lån til ansatte mm

Lønnskostnader	2024	2023
Lønninger	3 193 139	3 264 167
Arbeidsgiveravgift	471 558	468 714
Pensjonskostnader	93 575	83 434
Andre ytelser	60 176	51 449
Sum	3 818 448	3 867 763

Gjennomsnittlig antall årsverk sysselsatt i regnskapsåret 4

OTP

Selskapet er pliktig til å ha tjenestepensjonsordning etter lov om obligatorisk tjenestepensjon. Selskapets pensjonsordninger tilfredsstiller kravene i denne lov.

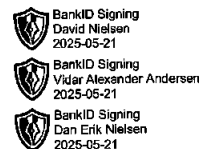
Note 3 Anleggsmidler

	Påkostning leide lokaler	Driftsløsøre, inventar ol.	Sum
Anskaffelseskost pr. 01.01.24	44 518	870 121	914 639
= Anskaffelseskost 31.12.24	44 518	870 121	914 639
Akkumulerte avskrivninger 31.12.24	44 518	633 037	677 555
= Bokført verdi 31.12.24	0	237 084	237 084
Årets ordinære avskrivninger		113 801	113 801
Økonomisk levetid	10 år	5 år	



Rep-Tech AS

Noter til regnskapet pr 31.12 2024



Note 4 Skatt

	2024	2023
Årets skattekostnad		
Resultatført skatt på ordinært resultat:		
Betalbar skatt	0	0
Endring i utsatt skattefordel	6 209	-36 322
Skattekostnad ordinært resultat	6 209	-36 322
Skattepliktig inntekt:		
Resultat før skatt	24 189	-172 857
Permanente forskjeller	4 033	7 757
Endring i midlertidige forskjeller	20 344	-2 889
Anvendelse av fremførbart underskudd	-48 567	0
Skattepliktig inntekt	0	-167 989
Betalbar skatt i balansen:		
Betalbar skatt på årets resultat	0	0
Sum betalbar skatt i balansen	0	0

Skatteeffekten av midlertidige forskjeller og underskudd til fremføring som har gitt opphav til utsatt skatt og utsatte skattefordeler, spesifisert på typer av midlertidige forskjeller

	2024	2023	Endring
Varige driftsmidler	-58 861	-38 517	20 344
Varebeholdning	-20 000	-20 000	0
Sum	-78 861	-58 517	20 344
Akkumulert fremførbart underskudd	-119 423	-167 989	-48 567
Grunnlag for utsatt skattefordel	-198 283	-226 506	-28 223
Utsatt skattefordel (22 %)	-43 622	-49 831	-6 209

Note 5 Fordringer, gjeld, pantstillelser og garantier m.v


	2024	2023
Gjeld som er sikret ved pant o.l.		
Gjeld til kredittinstitusjoner	134 041	186 294
Sum	134 041	186 294
Balanseført verdi av pantsatte eiendeler		
Varebil AY 33081	237 083	350 883
Sum	237 083	350 883



Rep-Tech AS

Noter til regnskapet pr 31.12 2024

 BankID Signing
David Nielsen
2025-05-21

 BankID Signing
Vidar Alexander Andersen
2025-05-21

 BankID Signing
Dan Erik Nielsen
2025-05-21

Note 6 Bankinnskudd

	2024	2023
Bundne skattetrekksmidler	147 854	140 471

Note 7 Antall aksjer, aksjeeiere m

Aksjekapital	Antall	Pålydende	Balansført
Ordinære aksjer	65	1 000	65 000
Aksjekapitalen eies av følgende aksjonærer:			
Aksjonærer:		Antall aksjer	Eierandel
David Nielsen	Styrets leder / Daglig leder	65	100 %
Sum		65	100 %

Selskapet har en aksjeklasse og alle aksjer har lik stemmerett.

Note 8 Egenkapital

	Aksjekapital	Annen egenkapital	Sum egenkapital
Pr. 01.01	65 000	3 126 844	3 191 844
Årets resultat		17 980	17 980
Pr 31.12	65 000	3 144 824	3 209 824



Kalhagen Revisjon AS
Statsautorisert revisor

Medlem i
Den norske Revisorforening

Til generalforsamlingen i Rep-Tech AS

Uavhengig revisors beretning

Konklusjon

Vi har revidert Rep-Tech AS sitt årsregnskap som viser et overskudd på kr 17.980,-. Årsregnskapet består av balanse per 31. desember 2024, resultatregnskap for regnskapsåret avsluttet per denne datoen og noter til årsregnskapet, herunder et sammendrag av viktige regnskapsprinsipper.

Etter vår mening

- oppfyller årsregnskapet gjeldende lovkrav, og
- gir årsregnskapet et rettviseende bilde av selskapets finansielle stilling per 31. desember 2024 og av dets resultat for regnskapsåret avsluttet per denne datoen i samsvar med regnskapslovens regler og god regnskapsskikk i Norge.

Grunnlag for konklusjonen

Vi har gjennomført revisjonen i samsvar med de internasjonale revisjonsstandardene International Standards on Auditing (ISA-ene). Våre oppgaver og plikter i henhold til disse standardene er beskrevet nedenfor under Revisors oppgaver og plikter ved revisjonen av årsregnskapet. Vi er uavhengige av selskapet slik det kreves i lov, forskrift og International Code of Ethics for Professional Accountants (inkludert internasjonale uavhengighetsstandarder) utstedt av the International Ethics Standards Board for Accountants (IESBA-reglene), og vi har overholdt våre øvrige etiske forpliktelser i samsvar med disse kravene. Innhentet revisjonsbevis er etter vår vurdering tilstrekkelig og hensiktsmessig som grunnlag for vår konklusjon.

Ledelsens ansvar for årsregnskapet

Ledelsen (styret og daglig leder) er ansvarlig for å utarbeide årsregnskapet og for at det gir et rettviseende bilde i samsvar med regnskapslovens regler og god regnskapsskikk i Norge. Ledelsen er også ansvarlig for slik intern kontroll som den finner nødvendig for å kunne utarbeide et årsregnskap som ikke inneholder vesentlig feilinformasjon, verken som følge av misligheter eller utilsiktede feil. Ved utarbeidelsen av årsregnskapet må ledelsen ta standpunkt til selskapets evne til fortsatt drift og opplyse om forhold av betydning for fortsatt drift. Forutsetningen om fortsatt drift skal legges til grunn for årsregnskapet så lenge det ikke er sannsynlig at virksomheten vil bli avvirket.

Revisors oppgaver og plikter ved revisjonen av årsregnskapet

Vårt mål er å oppnå betryggende sikkerhet for at årsregnskapet som helhet ikke inneholder vesentlig feilinformasjon, verken som følge av misligheter eller utilsiktede feil, og å avgi en revisjonsberetning som inneholder vår konklusjon. Betryggende sikkerhet er en høy grad av sikkerhet, men ingen garanti for at en revisjon utført i samsvar med ISA-ene, alltid vil avdekke vesentlig feilinformasjon som eksisterer. Feilinformasjon kan oppstå som følge av misligheter eller utilsiktede feil. Feilinformasjon blir vurdert som vesentlig dersom den enkeltvis eller samlet med rimelighet kan forventes å påvirke økonomiske beslutninger som brukerne foretar basert på årsregnskapet.

For videre beskrivelse av revisors oppgaver og plikter vises det til:

<https://revisorforeningen.no/revisjonsberetninger>

Fredrikstad, 26. mai 2025

Kalhagen Revisjon AS

Elisabeth Hilmarsen

Elisabeth Hilmarsen

statsautorisert revisor

Pb. 197, 1620 Gressvik
Org.nr. 925 884 499 mva

Telefon 69 31 86 10
Mobil 97 67 30 36

E-post : post@kalhagen.no
www.kalhagen.no