



## ÅRSREGNSKAPET FOR REGNSKAPSÅRET 2019 - GENERELL INFORMASJON

### Enheten

Organisasjonsnummer: 991 335 250  
Organisasjonsform: Aksjeselskap  
Foretaksnavn: HERTERVIG INVEST AS  
Forretningsadresse: 6. etg.  
Lars Hertervigs gate 5  
4005 STAVANGER

### Regnskapsår

Årsregnskapets periode: 01.01.2019 - 31.12.2019

### Konsern

Morselskap i konsern: Nei

### Regnskapsregler

Regler for små foretak benyttet: Ja  
Benyttet ved utarbeidelsen av årsregnskapet til selskapet: Regnskapslovens alminnelige regler

### Årsregnskapet fastsatt av kompetent organ

Bekreftet av representant for selskapet: Per Åge Hauge  
Dato for fastsettelse av årsregnskapet: 13.02.2020

### Grunnlag for avgivelse

År 2019: Årsregnskapet er elektronisk innlevert  
År 2018: Tall er hentet fra elektronisk innlevert årsregnskap fra 2019

*Det er ikke krav til at årsregnskapet m.v. som sendes til Regnskapsregisteret er undertegnet. Kontrollen på at dette er utført ligger hos revisor/enhetens øverste organ. Sikkerheten ivaretas ved at innsender har rolle/rettighet for innsending av årsregnskapet via Altinn, og ved at det bekreftes at årsregnskapet er fastsatt av kompetent organ.*

Brønnøysundregistrene, 03.05.2021



## Resultatregnskap

Beløp i: NOK	Note	2019	2018
<b>RESULTATREGNSKAP</b>			
<b>Kostnader</b>			
Annen driftskostnad	8	31 659	475 864
<b>Sum kostnader</b>		<b>31 659</b>	<b>475 864</b>
<b>Driftsresultat</b>		<b>-31 659</b>	<b>-475 864</b>
<b>Finansinntekter og finanskostnader</b>			
Annen renteinntekt		1 384	687 216
<b>Sum finansinntekter</b>		<b>1 384</b>	<b>687 216</b>
Annen rentekostnad			442 626
Annen finanskostnad			8 881
<b>Sum finanskostnader</b>			<b>451 507</b>
<b>Netto finans</b>		<b>1 384</b>	<b>235 709</b>
<b>Ordinært resultat før skattekostnad</b>		<b>-30 275</b>	<b>-240 155</b>
Skattekostnad på ordinært resultat	7		
<b>Ordinært resultat etter skattekostnad</b>		<b>-30 275</b>	<b>-240 155</b>
<b>Årsresultat</b>		<b>-30 275</b>	<b>-240 155</b>
<b>Årsresultat etter minoritetsinteresser</b>		<b>-30 275</b>	<b>-240 155</b>
<b>Totalresultat</b>		<b>-30 275</b>	<b>-240 155</b>
<b>Overføringer og disponeringer</b>			
Overføring til/fra fond			4 800 000
Overføringer til/fra annen egenkapital		-30 275	-5 040 155
<b>Sum overføringer og disponeringer</b>	2	<b>-30 275</b>	<b>-240 155</b>



## Balanse

Beløp i: NOK	Note	2019	2018
<b>BALANSE - EIENDELER</b>			
<b>Anleggsmidler</b>			
<b>Immaterielle eiendeler</b>			
Investeringer i aksjer og andeler	4		
<b>Sum anleggsmidler</b>		<b>0</b>	<b>0</b>
<b>Omløpsmidler</b>			
<b>Varer</b>			
<b>Bankinnskudd, kontanter og lignende</b>			
Bankinnskudd, kontanter og lignende	6	92 949	116 974
<b>Sum bankinnskudd, kontanter og lignende</b>		<b>92 949</b>	<b>116 974</b>
<b>Sum omløpsmidler</b>		<b>92 949</b>	<b>116 974</b>
<b>SUM EIENDELER</b>		<b>92 949</b>	<b>116 974</b>
<b>BALANSE - EGENKAPITAL OG GJELD</b>			
<b>Egenkapital</b>			
<b>Innskutt egenkapital</b>			
Selskapskapital	3	40 000	40 000
Annen innskutt egenkapital		46 699	76 974
<b>Sum innskutt egenkapital</b>		<b>86 699</b>	<b>116 974</b>
Annen egenkapital			
<b>Sum egenkapital</b>	2	<b>86 699</b>	<b>116 974</b>
<b>Sum langsiktig gjeld</b>		<b>0</b>	<b>0</b>
<b>Kortsiktig gjeld</b>			
Leverandørgjeld		6 250	
<b>Sum kortsiktig gjeld</b>		<b>6 250</b>	



## Balanse

<b>Beløp i: NOK</b>	<b>Note</b>	<b>2019</b>	<b>2018</b>
Sum gjeld		6 250	0
<b>SUM EGENKAPITAL OG GJELD</b>		<b>92 949</b>	<b>116 974</b>



Til generalforsamlingen i Hertervig Invest AS

## *Uavhengig revisors beretning*

### *Uttalelse om revisjonen av årsregnskapet*

#### *Konklusjon*

Vi har revidert Hertervig Invest AS' årsregnskap som består av balanse per 31. desember 2019, resultatregnskap for regnskapsåret avsluttet per denne datoen og noter til årsregnskapet, herunder et sammendrag av viktige regnskapsprinsipper.

Etter vår mening er det medfølgende årsregnskapet avgitt i samsvar med lov og forskrifter og gir et rettviseende bilde av selskapets finansielle stilling per 31. desember 2019, og av dets resultater for regnskapsåret avsluttet per denne datoen i samsvar med regnskapslovens regler og god regnskapsskikk i Norge.

#### *Grunnlag for konklusjonen*

Vi har gjennomført revisjonen i samsvar med lov, forskrift og god revisjonsskikk i Norge, herunder de internasjonale revisjonsstandardene International Standards on Auditing (ISA-ene). Våre oppgaver og plikter i henhold til disse standardene er beskrevet i Revisors oppgaver og plikter ved revisjon av årsregnskapet. Vi er uavhengige av selskapet slik det kreves i lov og forskrift, og har overholdt våre øvrige etiske forpliktelser i samsvar med disse kravene. Etter vår oppfatning er innhentet revisjonsbevis tilstrekkelig og hensiktsmessig som grunnlag for vår konklusjon.

Styret og daglig leder (ledelsen) er ansvarlig for å utarbeide årsregnskapet i samsvar med lov og forskrifter, herunder for at det gir et rettviseende bilde i samsvar med regnskapslovens regler og god regnskapsskikk i Norge. Ledelsen er også ansvarlig for slik internkontroll som den finner nødvendig for å kunne utarbeide et årsregnskap som ikke inneholder vesentlig feilinformasjon, verken som følge av misligheter eller utilsiktede feil.

Ved utarbeidelsen av årsregnskapet må ledelsen ta standpunkt til selskapets evne til fortsatt drift og opplyse om forhold av betydning for fortsatt drift. Forutsetningen om fortsatt drift skal legges til grunn for årsregnskapet så lenge det ikke er sannsynlig at virksomheten vil bli avvirket.

Vårt mål med revisjonen er å oppnå betryggende sikkerhet for at årsregnskapet som helhet ikke inneholder vesentlig feilinformasjon, verken som følge av misligheter eller utilsiktede feil, og å avgi en revisjonsberetning som inneholder vår konklusjon. Betryggende sikkerhet er en høy grad av sikkerhet, men ingen garanti for at en revisjon utført i samsvar med lov, forskrift og god revisjonsskikk i Norge, herunder ISA-ene, alltid vil avdekke vesentlig feilinformasjon som eksisterer. Feilinformasjon kan oppstå som følge av misligheter eller utilsiktede feil. Feilinformasjon blir vurdert som vesentlig dersom den enkeltvis eller samlet med rimelighet kan forventes å påvirke økonomiske beslutninger som brukerne foretar basert på årsregnskapet.

*PricewaterhouseCoopers AS, Kanalsletta 8, Postboks 8017, NO-4068 Stavanger*

*T: 02316, org. no.: 987 009 713 MVA, www.pwc.no*

*Statsautoriserte revisorer, medlemmer av Den norske Revisorforening og autorisert regnskapsførerselskap*



Uavhengig revisors beretning - Hertervig Invest AS

For videre beskrivelse av revisors oppgaver og plikter vises det til:  
<https://revisorforeningen.no/revisjonsberetninger>

### *Uttalelse om andre lovmessige krav*

#### *Konklusjon om registrering og dokumentasjon*

Basert på vår revisjon av årsregnskapet som beskrevet ovenfor, og kontrollhandlinger vi har funnet nødvendig i henhold til internasjonal standard for attestasjonsoppdrag (ISAE) 3000 «Attestasjonsoppdrag som ikke er revisjon eller forenklet revisorkontroll av historisk finansiell informasjon», mener vi at ledelsen har oppfylt sin plikt til å sørge for ordentlig og oversiktlig registrering og dokumentasjon av selskapets regnskapsopplysninger i samsvar med lov og god bokføringskikk i Norge.

Stavanger, 13. februar 2020  
**PricewaterhouseCoopers AS**

  
Alf Aage Sandbakk  
Statsautorisert revisor



## Resultatregnskap Hertervig Invest AS


Driftsinntekter og driftskostnader	Note	2019	2018
Annen driftskostnad	8	31 659	475 864
<b>Sum driftskostnader</b>		<b>31 659</b>	<b>475 864</b>
<b>Driftsresultat</b>		<b>-31 659</b>	<b>-475 864</b>
<b>Finansinntekter og finanskostnader</b>			
Annen renteinntekt		1 384	687 216
Annen rentekostnad		0	442 626
Annen finanskostnad		0	8 881
<b>Resultat av finansposter</b>		<b>1 384</b>	<b>235 709</b>
Ordinært resultat før skattekostnad		-30 275	-240 155
Skattekostnad på ordinært resultat	7	0	0
<b>Årsresultat</b>		<b>-30 275</b>	<b>-240 155</b>
<b>Overføringer</b>			
Utdelt tilleggsutbytte		0	4 800 000
Overført fra annen innskutt egenkapital		-30 275	-5 040 155
<b>Sum overføringer</b>	2	<b>-30 275</b>	<b>-240 155</b>





**Balanse**  
**Hertervig Invest AS**


Eiendeler	Note	2019	2018
<b>Anleggsmidler</b>			
<b>Finansielle anleggsmidler</b>			
Investeringer i aksjer og andeler	4	0	0
<b>Sum finansielle anleggsmidler</b>		0	0
<b>Sum anleggsmidler</b>		0	0
<b>Omløpsmidler</b>			
<b>Fordringer</b>			
Bankinnskudd, kontanter o.l.	6	92 949	116 974
<b>Sum omløpsmidler</b>		92 949	116 974
<b>Sum eiendeler</b>		92 949	116 974
<b>Egenkapital og gjeld</b>			
<b>Innskutt egenkapital</b>			
Aksjekapital	3	40 000	40 000
Annen innskutt egenkapital		46 699	76 974
<b>Sum innskutt egenkapital</b>		86 699	116 974
<b>Sum egenkapital</b>	2	86 699	116 974
<b>Gjeld</b>			
<b>Kortsiktig gjeld</b>			
Leverandørgjeld		6 250	0
<b>Sum kortsiktig gjeld</b>		6 250	0
<b>Sum gjeld</b>		6 250	0
<b>Sum egenkapital og gjeld</b>		92 949	116 974

Stavanger, 13.02.2020  
Styret i Hertervig Invest AS

  
Bernt Helland  
Styreleder

  
Egil Bue  
Styremedlem

  
Per Age Hauge  
Styremedlem/daglig leder

  
Olav Skartveit  
Styremedlem



## Hertervig Invest AS

## Noter til årsregnskapet 2019

### Note 1 Regnskapsprinsipper

Årsregnskapet er satt opp i samsvar med regnskapsloven og god regnskapsskikk for små foretak.

**Salgsinntekter**  
Inntektsføring ved salg av varer skjer på leveringstidspunktet. Tjenester inntektsføres etterhvert som de leveres.

**Klassifisering og vurdering av balanseposter**  
Eiendeler bestemt til varig eie eller bruk er klassifisert som anleggsmidler. Eiendeler som er knyttet til varekretsløpet er klassifisert som omløpsmidler. Fordringer klassifiseres som omløpsmidler hvis de skal tilbakebetales i løpet av ett år etter utbetalingstidspunktet. For gjeld er analoge kriterier lagt til grunn.

Omløpsmidler vurderes til laveste av anskaffelseskost og virkelig verdi. Kortsiktig gjeld balanseføres til nominelt beløp på etableringstidspunktet.

Anleggsmidler vurderes til anskaffelseskost. Varige anleggsmidler som forringes i verdi avskrives etter saldometoden. Anleggsmidlene nedskrives til virkelig verdi ved verdifall som ikke forventes å være forbigående.

**Investeringer i andre selskaper**  
Kostmetoden brukes som prinsipp for investeringer i andre selskaper. Kostprisen økes når midler tilføres ved kapitalutvidelse, eller når det gis konsernbidrag til datterselskap. Mottatte utdelinger resultatføres i utgangspunktet som inntekt. Utdelinger som overstiger andel av opptjent egenkapital etter kjøpet føres som reduksjon av anskaffelseskost. Utbytte/konsernbidrag fra datterselskap regnskapsføres det samme året som datterselskapet avsetter beløpet. Utbytte fra andre selskaper regnskapsføres som finansinntekt når utbyttet er vedtatt. Balanseført beløp skrives ned til antatt virkelig verdi når den er lavere.

**Fordringer**  
Kundefordringer og andre fordringer er opptatt i balansen til pålydende etter fradrag for avsetning til forventet tap. Avsetning til tap gjøres på grunnlag av individuelle vurderinger av de enkelte fordringene.

**Skatt**  
Skattekostnaden i resultatregnskapet omfatter både periodens betalbare skatt og endring i utsatt skatt. Utsatt skatt er beregnet på grunnlag av de midlertidige forskjeller som eksisterer mellom regnskapsmessige og skattemessige verdier, samt eventuelt ligningsmessig underskudd til frømføring ved utgangen av regnskapsåret. Skatteøkende og skattereduserende midlertidige forskjeller som reverserer eller kan reversere i samme periode er utlignet.



## Hertervig Invest AS

## Noter til årsregnskapet 2019

### Note 2 Egenkapital

	Aksje- kapital	Annen innskutt egenkapital	Sum
Egenkapital 01.01.2019	40 000	76 974	116 974
Årets resultat	0	-30 275	-30 275
Egenkapital 31.12.2019	40 000	46 699	86 699

\*Annen innskutt egenkapital er et fond som kan benyttes etter generalforsamlingens beslutning jfr. asl § 12-1, 1. ledd nr. 3.

### Note 3 Aksjekapital og aksjonærinformasjon

Selskapets aksjekapital består av 40 000 aksjer à kr 1, alle i samme aksjeklasse.

Selskapets aksjonærer pr. 31.12. var:

Navn	Antall aksjer	Eierandel	Stemmeandel
Cator AS	10 000	25,0 %	25,0 %
Stangeland Gruppen AS	10 000	25,0 %	25,0 %
Helland AS	10 000	25,0 %	25,0 %
Bergtor Investering AS	10 000	25,0 %	25,0 %
<b>Sum</b>	<b>40 000</b>	<b>100,0 %</b>	<b>100,0 %</b>

Navn	Verv/ rolle	Indirekte eierandel
Bernt Helland	Styrets leder	8,5 %
Per Åge Hauge	Styremedlem og Daglig leder	25,0 %
Olav Skartveit	Styremedlem	8,25 %

### Note 4 Investeringer i andre aksjer og andeler

Andre aksjer og andeler:	Eierandel	Kostpris	Bokført verdi
Eidstril AS, Tananger	13,1 %	29 431 770	0

### Note 5 Fordringer og gjeld

	2019	2018
Fordringer med forfall senere enn ett år	0	0
Langsiktig gjeld med forfall senere enn 5 år	0	0

### Note 6 Bankinnskudd, kontanter o.l

	2019
I posten inngår bundne bankinnskudd med	0



## Hertervig Invest AS

## Noter til årsregnskapet 2019

### Note 7 Skattekostnad

	2019	2018	Endring
<b>Grunnlag utsatt skattefordel</b>			
Midlertidige forskjeller knyttet til fordringer	-15 679 491	-15 679 491	0
Underskudd til fremføring	-270 717	-240 442	-30 275
<b>Grunnlag for utsatt skattefordel</b>	<b>-15 950 208</b>	<b>-15 919 933</b>	<b>-30 275</b>
Midlertidige forskjeller som ikke kan utlignes	15 950 208	15 919 933	30 275
<b>Grunnlag for balanseført utsatt skattefordel</b>	<b>0</b>	<b>0</b>	<b>0</b>
<b>Balanseført utsatt skattefordel</b>	<b>0</b>	<b>0</b>	<b>0</b>
Skattesats benyttet	22 %	22 %	

Utsatt skattefordel er ikke balanseført iht. unntaksreglene for små foretak.

	2019
<b>Skattepliktig inntekt</b>	
Resultat før skattekostnad	-30 275
Andre permanente forskjeller	0
Endring midlertidige forskjeller	0
<b>Skattepliktig inntekt årets resultat (A)</b>	<b>-30 275</b>
Overført underskudd til fremføring	30 275
<b>Skattepliktig inntekt</b>	<b>0</b>

<b>Betalbar skatt i balansen</b>	
Betalbar skatt på årets resultat	0
<b>Balanseført betalbar skatt</b>	<b>0</b>

<b>Skattekostnad</b>	
Endring i ikke balanseført utsatt skattefordel	6 661
Betalbar skatt på årets resultat (A * 22 %)	-6 661
<b>Sum skattekostnad</b>	<b>0</b>

### Note 8 Lønnskostnader, ant. ansatte, lån til ansatte m.v.

Selskapet har ingen ansatte. Det er ikke betalt ut lønn eller annen godtgjørelse til selskapets styre eller daglig leder. Det er ikke gitt lån/sikkerhetsstillelse til daglig leder, styreformann eller andre nærstående parter. Det er ingen lån eller sikkerhetsstillelser til ansatte som utgjør mer enn 5 % av selskapets egenkapital.

<b>Godtgjørelse til revisor fordeler seg slik (ekskl. mva):</b>	2019	2018
Revisjon	10 000	22 000
Teknisk bistand utarbeidelse av årsregnskap og lign. papir	12 000	18 500
Andre attestasjonstjenester	0	30 000
<b>Sum godtgjørelse til revisor</b>	<b>22 000</b>	<b>70 500</b>