



ÅRSREGNSKAPET FOR REGNSKAPSÅRET 2024 - GENERELL INFORMASJON

Enheten

Organisasjonsnummer: 916 146 647
Organisasjonsform: Aksjeselskap
Foretaksnavn: SOTRA BRUK AS
Forretningsadresse: Tellnes Næringspark 3
5357 FJELL

Regnskapsår

Årsregnskapets periode: 01.01.2024 - 31.12.2024

Konsern

Morselskap i konsern: Nei

Regnskapsregler

Regler for små foretak benyttet: Ja
Benyttet ved utarbeidelsen av årsregnskapet til selskapet: Regnskapslovens alminnelige regler

Årsregnskapet fastsatt av kompetent organ

Bekreftet av representant for selskapet: Per-Atle Tellnes
Dato for fastsettelse av årsregnskapet: 16.05.2025

Grunnlag for avgivelse

År 2024: Årsregnskapet er elektronisk innlevert
År 2023: Tall er hentet fra elektronisk innlevert årsregnskap fra 2024

Det er ikke krav til at årsregnskapet m.v. som sendes til Regnskapsregisteret er undertegnet. Kontrollen på at dette er utført ligger hos revisor/enhetens øverste organ. Sikkerheten ivaretas ved at innsender har rolle/rettighet for innsending av årsregnskapet via Altinn, og ved at det bekreftes at årsregnskapet er fastsatt av kompetent organ.

Brønnøysundregistrene, 04.06.2025



Resultatregnskap

Beløp i: NOK	Note	2024	2023
RESULTATREGNSKAP			
Inntekter			
Salgsinntekt		34 278 248	28 995 379
Sum inntekter	1	34 278 248	28 995 379
Kostnader			
Varekostnad		25 494 421	19 515 699
Lønnskostnad	2	6 301 205	6 178 466
Avskrivning av driftsmidler og immaterielle eiendeler	3	475 500	338 874
Annen driftskostnad		2 982 250	2 630 794
Sum kostnader		35 253 376	28 663 833
Driftsresultat		-975 127	331 546
Finansinntekter og finanskostnader			
Annen renteinntekt		183 904	211 218
Annen finansinntekt		8 959	38 179
Sum finansinntekter		192 863	249 397
Annen rentekostnad		107	
Annen finanskostnad		107 267	100 547
Sum finanskostnader		107 374	100 547
Netto finans		85 490	148 850
Resultat før skattekostnad		-889 638	480 396
Skattekostnad på resultat	4	-255 320	106 170
Årsresultat		-634 318	374 226
Årsresultat etter minoritetsinteresser		-634 318	374 226
Totalresultat		-634 318	374 226
Overføringer og disponeringer			
Endring annen egenkapital	5	-634 318	374 226



Resultatregnskap

Beløp i: NOK	Note	2024	2023
Sum overføringer og disponeringer		-634 318	374 226



Balanse

Beløp i: NOK	Note	2024	2023
BALANSE - EIENDELER			
Anleggsmidler			
Immaterielle eiendeler			
Utsatt skattefordel	4	61 247	
Sum immaterielle eiendeler		61 247	
Varige driftsmidler			
Tomter, bygninger o.a. fast eiendom	3, 6	255 000	375 000
Maskiner og anlegg	3, 6	395 000	635 000
Driftsløsøre, inventar o.a. utstyr	3, 6	480 105	336 730
Sum varige driftsmidler		1 130 105	1 346 730
Finansielle anleggsmidler			
Investeringer i aksjer og andeler		2 000	2 000
Sum finansielle anleggsmidler		2 000	2 000
Sum anleggsmidler		1 193 352	1 348 730
Omløpsmidler			
Varer			
Sum varer	6	8 475 804	6 931 882
Fordringer			
Kundefordringer	6	764 463	574 094
Andre kortsiktige fordringer		5 392 763	6 950 125
Sum fordringer		6 157 226	7 524 219
Bankinnskudd, kontanter og lignende			
Bankinnskudd, kontanter o.l.		34 954	10 569
Sum bankinnskudd, kontanter og lignende		34 954	10 569
Sum omløpsmidler		14 667 984	14 466 670
SUM EIENDELER		15 861 335	15 815 400



Balanse

Beløp i: NOK	Note	2024	2023
BALANSE - EGENKAPITAL OG GJELD			
Egenkapital			
Innskutt egenkapital			
Aksjekapital	7	220 000	220 000
Annen innskutt egenkapital	5	6 404 120	6 208 262
Sum innskutt egenkapital		6 624 120	6 428 262
Opptjent egenkapital			
Annen egenkapital	5	7 761 625	8 395 942
Sum opptjent egenkapital		7 761 625	8 395 942
Sum egenkapital		14 385 745	14 824 204
Gjeld			
Langsiktig gjeld			
Utsatt skatt	4		138 831
Sum avsetninger for forpliktelser			138 831
Annen langsiktig gjeld			
Sum langsiktig gjeld		0	138 831
Kortsiktig gjeld			
Leverandørgjeld		333 608	658 958
Betalbar skatt	4		144 299
Skyldig offentlige avgifter		290 657	
Annen kortsiktig gjeld	2	851 326	49 109
Sum kortsiktig gjeld		1 475 591	852 365
Sum gjeld		1 475 591	991 196
SUM EGENKAPITAL OG GJELD		15 861 335	15 815 400
POSTER UTENOM BALANSEN			
Pantstillelser	6	10 050 371	8 477 706



Brønnøysundregistrene

ÅRSREGNSKAP FOR REGNSKAPSÅRET 2024 - GENERELL INFORMASJON

Journalnummer: 2025 446107

Enheten

Organisasjonsnummer: 916 146 647
Organisasjonsform: Aksjeselskap
Foretaksnavn: SOTRA BRUK AS
Forretningsadresse: Tellnes Næringspark 3
5357 FJELL

Regnskapsår

Årsregnskapets periode: 01.01.2024 - 31.12.2024

Konsern

Morselskap i konsern: Nei

Regnskapsregler

Regler for små foretak benyttet: Ja
Benyttet ved utarbeidelsen av
årsregnskapet til selskapet: Regnskapslovens alminnelige regler

Årsregnskapet fastsatt av kompetent organ

Bekreftet av representant for selskapet: Per-Atle Tellnes
Dato for fastsettelse av årsregnskapet: 16.05.2025

Grunnlag for avgivelse

År 2024: Årsregnskap er elektronisk innlevert.
År 2023: Tall er hentet fra elektronisk innlevert årsregnskap fra 2024.

Det er ikke krav til at årsregnskapet m.v. som sendes til Regnskapsregisteret er undertegnet. Kontrollen på at dette er utført ligger hos revisor/enhetens øverste organ. Sikkerheten ivaretas ved at innsender har rolle/rettighet for innsending av årsregnskapet via Altinn, og ved at det bekreftes at årsregnskapet er fastsatt av kompetent organ.

Brønnøysundregistrene, 02.06.2025



Organisasjonsnr: 916 146 647
SOTRA BRUK AS

RESULTATREGNSKAP

Beløp i: NOK	Note	2024	2023
RESULTATREGNSKAP			
Inntekter			
Salgsinntekt		34 278 248	28 995 379
Sum inntekter	1	34 278 248	28 995 379
Kostnader			
Varekostnad		25 494 421	19 515 699
Lønnskostnad	2	6 301 205	6 178 466
Avskrivning av driftsmidler og immaterielle eiendeler	3	475 500	338 874
Annen driftskostnad		2 982 250	2 630 794
Sum kostnader		35 253 376	28 663 833
Driftsresultat		-975 127	331 546
Finansinntekter og finanskostnader			
Annen renteinntekt		183 904	211 218
Annen finansinntekt		8 959	38 179
Sum finansinntekter		192 863	249 397
Annen rentekostnad		107	
Annen finanskostnad		107 267	100 547
Sum finanskostnader		107 374	100 547
Netto finans		85 490	148 850
Resultat før skattekostnad		-889 638	480 396
Skattekostnad på resultat	4	-255 320	106 170
Årsresultat		-634 318	374 226
Årsresultat etter minoritetsinteresser		-634 318	374 226
Totalresultat		-634 318	374 226
Overføringer og disponeringer			
Endring annen egenkapital	5	-634 318	374 226
Sum overføringer og disponeringer		-634 318	374 226



Organisasjonsnr: 916 146 647
SOTRA BRUK AS

BALANSE

Beløp i: NOK	Note	2024	2023
BALANSE - EIENDELER			
Anleggsmidler			
Immaterielle eiendeler			
Utsatt skattefordel	4	61 247	
Sum immaterielle eiendeler		61 247	
Varige driftsmidler			
Tomter, bygninger o.a.			
fast eiendom	3, 6	255 000	375 000
Maskiner og anlegg	3, 6	395 000	635 000
Driftsløsøre, inventar o. a. utstyr	3, 6	480 105	336 730
Sum varige driftsmidler		1 130 105	1 346 730
Finansielle anleggsmidler			
Investeringer i aksjer og andeler			
		2 000	2 000
Sum finansielle anleggsmidler		2 000	2 000
Sum anleggsmidler		1 193 352	1 348 730
Omløpsmidler			
Varer			
Sum varer	6	8 475 804	6 931 882
Fordringer			
Kundefordringer	6	764 463	574 094
Andre kortsiktige fordringer		5 392 763	6 950 125
Sum fordringer		6 157 226	7 524 219
Bankinnskudd, kontanter og lignende			
Bankinnskudd, kontanter o. l.			
		34 954	10 569
Sum bankinnskudd, kontanter og lignende		34 954	10 569
Sum omløpsmidler		14 667 984	14 466 670
SUM EIENDELER		15 861 335	15 815 400

BALANSE - EGENKAPITAL OG GJELD

Egenkapital
Innskutt egenkapital



Aksjekapital	7	220 000	220 000
Annen innskutt egenkapital	5	6 404 120	6 208 262
Sum innskutt egenkapital		6 624 120	6 428 262
Opptjent egenkapital			
Annen egenkapital	5	7 761 625	8 395 942
Sum opptjent egenkapital		7 761 625	8 395 942
Sum egenkapital		14 385 745	14 824 204
Gjeld			
Langsiktig gjeld			
Utsatt skatt	4		138 831
Sum avsetninger for forpliktelseser			138 831
Annen langsiktig gjeld			
Sum langsiktig gjeld		0	138 831
Kortsiktig gjeld			
Leverandørgjeld		333 608	658 958
Betalbar skatt	4		144 299
Skyldig offentlige avgifter		290 657	
Annen kortsiktig gjeld	2	851 326	49 109
Sum kortsiktig gjeld		1 475 591	852 365
Sum gjeld		1 475 591	991 196
SUM EGENKAPITAL OG GJELD		15 861 335	15 815 400
POSTER UTENOM BALANSEN			
Pantstillelser	6	10 050 371	8 477 706



Organisasjonsnr: 916 146 647
SOTRA BRUK AS

NOTEOPPLYSNINGER - SELSKAP - alle poster oppgitt i hele tall

Note

1

Antall årsverk i regnskapsåret
0.00

Sum Beløp

Balanseført verdi 31.12. Varige driftsmidler Immaterielle eiend.

Konsernregnskap

Morselskapet sitt navn

Forretningskontor for morselskapet

Begrunnelse for at datterselskap er utelatt fra konsolideringen

Samlet beløp - tilknyttet selskap Årets Fjorårets

Samlet beløp - foretak i samme konsern Årets Fjorårets

Samlet beløp - foretak i samme konsern Årets Fjorårets

Samlet beløp - felles kontrollert virksomhet Årets Fjorårets

Pantstillelse Beløp

Beholdning av egne aksjer Antall Pålydende Andel av aksjek.



Årsregnskap

31.12.2024

Sotra Bruk AS

Org.nr.: 916 146 647



Resultatregnskap

Sotra Bruk AS

Driftsinntekter og driftskostnader	Note	2024	2023
Salgsinntekt		34 278 248	28 995 379
Sum driftsinntekter	1	34 278 248	28 995 379
Varekostnad		25 494 421	19 515 699
Lønnskostnad	2	6 301 205	6 178 466
Avskrivning av driftsmidler og immaterielle eiendeler	3	475 500	338 874
Annen driftskostnad		2 982 250	2 630 794
Sum driftskostnader		35 253 376	28 663 833
Driftsresultat		-975 127	331 546
Finansinntekter og finanskostnader			
Annen renteinntekt		183 904	211 218
Annen finansinntekt		8 959	38 179
Annen rentekostnad		107	0
Annen finanskostnad		107 267	100 547
Resultat av finansposter		85 490	148 850
Resultat før skattekostnad		-889 638	480 396
Skattekostnad på resultat	4	-255 320	106 170
Resultat		-634 318	374 226
Årsresultat		-634 318	374 226
Overføringer			
Endring annen egenkapital	5	-634 318	374 226
Sum overføringer		-634 318	374 226



Balanse

Sotra Bruk AS

Eiendeler	Note	2024	2023
Anleggsmidler			
Immaterielle eiendeler			
Utsatt skattefordel	4	61 247	0
Sum immaterielle eiendeler		<u>61 247</u>	<u>0</u>
Varige driftsmidler			
Tomter, bygninger o.a. fast eiendom	3, 6	255 000	375 000
Maskiner og anlegg	3, 6	395 000	635 000
Driftsløsøre, inventar o.a. utstyr	3, 6	480 105	336 730
Sum varige driftsmidler		<u>1 130 105</u>	<u>1 346 730</u>
Finansielle anleggsmidler			
Investeringer i aksjer og andeler		2 000	2 000
Sum finansielle anleggsmidler		<u>2 000</u>	<u>2 000</u>
Sum anleggsmidler		<u>1 193 352</u>	<u>1 348 730</u>
Omløpsmidler			
Lager av varer og annen beholdning	6	8 475 804	6 931 882
Fordringer			
Kundefordringer	6	764 463	574 094
Andre kortsiktige fordringer		5 392 763	6 950 125
Sum fordringer		<u>6 157 226</u>	<u>7 524 219</u>
Bankinnskudd, kontanter o.l.		34 954	10 569
Sum omløpsmidler		<u>14 667 984</u>	<u>14 466 670</u>
Sum eiendeler		<u>15 861 335</u>	<u>15 815 400</u>





Balanse


Sotra Bruk AS

Egenkapital og gjeld	Note	2024	2023
Innskutt egenkapital			
Aksjekapital	7	220 000	220 000
Annen innskutt egenkapital	5	6 404 120	6 208 262
Sum innskutt egenkapital		<u>6 624 120</u>	<u>6 428 262</u>
Opptjent egenkapital			
Annen egenkapital	5	7 761 625	8 395 942
Sum opptjent egenkapital		<u>7 761 625</u>	<u>8 395 942</u>
Sum egenkapital		<u>14 385 745</u>	<u>14 824 204</u>
Gjeld			
Avsetning for forpliktelse			
Utsatt skatt	4	0	138 831
Sum avsetning for forpliktelse		<u>0</u>	<u>138 831</u>
Annen langsiktig gjeld			
Kortsiktig gjeld			
Leverandørgjeld		333 608	658 958
Betalbar skatt	4	0	144 299
Skyldig offentlige avgifter		290 657	0
Annen kortsiktig gjeld	2	851 326	49 109
Sum kortsiktig gjeld		<u>1 475 591</u>	<u>852 365</u>
Sum gjeld		<u>1 475 591</u>	<u>991 196</u>
Sum egenkapital og gjeld		<u>15 861 335</u>	<u>15 815 400</u>
Pantstillelser	6	10 050 371	8 477 706

Brattholmen, 09.05.2025
Styret i Sotra Bruk AS


Per Erling H. Tellnes
styreleder


Nils Asbjørn Telle
styremedlem


Per-Atle Tellnes
styremedlem


Eivind Forthun
daglig leder



Noter til årsregnskapet for 2024 Sotra Bruk AS

Note 1 Regnskapsprinsipper

I årsregnskapet er alle poster verdsatt og periodisert i overensstemmelse med regnskapslovens bestemmelser og reglene som følger av god regnskapsskikk for små foretak.

Klassifisering

Eiendeler bestemt til varig eie eller bruk, samt fordringer med forfall mer enn ett år etter balansedagen er medtatt som anleggsmidler. Øvrige eiendeler er klassifisert som omløpsmidler. Gjeld som forfaller senere enn ett år etter regnskapsperiodens utløp er oppført som langsiktig gjeld.

Varige driftsmidler og avskrivninger

Varige driftsmidler er vurdert til historisk kost etter fradrag for bedriftsøkonomiske avskrivninger som er beregnet på grunnlag av kostpris og antatt økonomisk levetid.

Varelager

Varelager vurderes til det laveste av anskaffelseskost og netto salgsverdi. Det gjøres fradrag for en regnskapsmessig enblokknedskrivning i %. Anskaffelseskost er innkjøpspris redusert med rabatter og tillagt fraktkostnader.

Fordringer

Fordringer er oppført i balansen med fordringens pålydende etter fradrag for konstaterte og forventede tap.

Driftsinntekter og kostnader

Inntektsføring skjer etter opptjeningsprinsippet som normalt vil være leveringstidspunktet for varer og tjenester. Kostnader medtas etter sammenstillingsprinsippet, dvs. at kostnader medtas i samme periode som tilhørende inntekter inntektsføres.

Valuta

Pengeposter i utenlandsk valuta omregnes til balansedagens kurs. Fordringer og gjeld som er sikret med valutaterminkontrakter, er vurdert til terminkurs.

Skattekostnad og utsatt skatt

Skattekostnaden er knyttet til det regnskapsmessige resultat og består av betalbar skatt og endring i netto utsatt skatt. Utsatt skatt i resultatregnskapet er skatt beregnet på endringer i midlertidige forskjeller mellom skattemessige og regnskapsmessige verdier. I stedet for å vise årets skattemessige disposisjoner brutto i regnskapet, bokføres skatteeffekten som en del av årets skattekostnad. Utsatt skatt avsettes som langsiktig gjeld i balansen. I den grad utsatt skattefordel overstiger utsatt skatt, medtas utsatt skattefordel i balansen i hht god regnskapsskikk.



Note 2 Lønnskostnader, antall ansatte, godtgjørelser, lån til ansatte m.m.

Lønnskostnader	2024	2023
Lønninger	4 872 172	37 500
Arbeidsgiveravgift	708 281	5 288
Pensjonskostnader	139 187	0
Innleid arbeidskraft	469 475	6 072 414
Andre ytelser	112 089	63 264
Sum	6 301 205	6 178 466

Pensjonsforpliktelser

Selskapet har pensjonsordning for ansatte som oppfyller lovens krav.

Note 3 Anleggsmidler

	Bygninger og tomter	Maskiner og anlegg	Driftsløsøre, inventar ol.	Sum
Anskaffelseskost pr. 01.01.24	395 986	1 886 614	1 451 125	3 733 725
+ Tilgang kjøpte driftsmidler			258 875	258 875
= Anskaffelseskost 31.12.24	395 986	1 886 614	1 710 000	3 992 600
Akkumulerte avskrivninger 31.12.24	140 986	1 491 614	1 229 895	2 862 495
= Bokført verdi 31.12.24	255 000	395 000	480 105	1 130 105
Årets ordinære avskrivninger	120 000	240 000	115 500	475 500
Økonomisk levetid	0 - 50 år	5 - 10 år	5 - 10 år	
Avskrivningsplan	Lineært	Lineært	Lineært	

Note 4 Skatt

Årets skattekostnad	2024	2023
Resultatført skatt på ordinært resultat:		
Betalbar skatt	0	144 214
Endring i utsatt skatt	-255 320	-38 044
Skattekostnad ordinært resultat	-255 320	106 170
Skattepliktig inntekt:		
Resultat før skatt	-889 638	480 396
Permanente forskjeller	1 017	2 583
Endring i midlertidige forskjeller	127 426	172 924
Mottatt konsernbidrag	251 100	0
Skattepliktig inntekt	-510 095	655 903
Betalbar skatt i balansen:		
Betalbar skatt på årets resultat	-55 242	144 299
Betalbar skatt på mottatt konsernbidrag	55 242	0
Sum betalbar skatt i balansen	0	144 299

Skatteeffekten av midlertidige forskjeller og underskudd til fremføring som har gitt opphav til utsatt skatt og utsatte skattefordeler, spesifisert på typer av midlertidige forskjeller



	2024	2023	Endring
Varige driftsmidler	489	170 112	169 623
Fordringer	0	-100 000	-100 000
Gevinst – og tapskonto	231 209	289 011	57 802
Sum	231 698	359 123	127 426
Akkumulert fremførbart underskudd	-510 095	0	510 095
Grunnlag for utsatt skattefordel / skatt	-278 397	359 123	637 521
Utsatt skattefordel / skatt (22 %)	-61 247	79 007	140 255

Note 5 Egenkapital

	Aksje- kapital	Annen innskutt egenkapital	Annen egenkapital	Sum egenkapital
Pr. 01.01.2024	220 000	6 208 262	8 395 942	14 824 204
Konsernbidrag		195 858	0	195 858
Årets resultat			-634 318	-634 318
Pr 31.12.2024	220 000	6 404 120	7 761 625	14 385 745

Note 6 Pantstillelser

Bokført verdi eiendeler stilt som sikkerhet for selskapets og morselskapets gjeld er: kr 10 050 371.

Note 7 Aksjonærer

Aksjekapitalen i Sotra Bruk AS pr. 31.12 består av:

	Antall	Pålydende	Bokført
Ordinære aksjer	2 200	100,0	220 000
Sum	2 200		220 000

Eierstruktur

De største aksjonærene i % pr. 31.12 var:

	Ordinære	Eierandel	Stemmeandel
TELLE GRUPPEN AS	2 200	100,0	100,0



Til generalforsamlingen i
Sotra Bruk AS

UAVHENGIG REVISORS BERETNING

Uttalelse om revisjonen av årsregnskapet

Konklusjon

Vi har revidert årsregnskapet for Sotra Bruk AS som viser et underskudd på kr 634 318. Årsregnskapet består av balanse per 31. desember 2024, resultatregnskap for regnskapsåret avsluttet per denne datoen og noter til årsregnskapet, herunder et sammendrag av viktige regnskapsprinsipper.

Etter vår mening

- oppfyller årsregnskapet gjeldende lovkrav, og
- gir årsregnskapet et rettviseende bilde av selskapets finansielle stilling per 31. desember 2024 og av dets resultater for regnskapsåret avsluttet per denne datoen i samsvar med regnskapslovens regler og god regnskapsskikk i Norge.

Grunnlag for konklusjonen

Vi har gjennomført revisjonen i samsvar med den internasjonale revisjonsstandarden for revisjon av regnskap til mindre komplekse enheter (ISA for MKE). Våre oppgaver og plikter i henhold til ISA for MKE er beskrevet nedenfor under Revisors oppgaver og plikter ved revisjonen av årsregnskapet. Vi er uavhengige av selskapet i samsvar med kravene i relevante lover og forskrifter i Norge og International Code of Ethics for Professional Accountants (inkludert internasjonale uavhengighetsstandarder) utstedt av International Ethics Standards Board for Accountants (IESBA-reglene), og vi har overholdt våre øvrige etiske forpliktelser i samsvar med disse kravene. Innhentet revisjonsbevis er etter vår vurdering tilstrekkelig og hensiktsmessig som grunnlag for vår konklusjon.

Styret og daglig leders ansvar for årsregnskapet

Styret og daglig leder (ledelsen) er ansvarlig for å utarbeide årsregnskapet og for at det gir et rettviseende bilde i samsvar med regnskapslovens regler og god regnskapsskikk i Norge. Ledelsen er også ansvarlig for slik intern kontroll som den finner nødvendig for å kunne utarbeide et årsregnskap som ikke inneholder vesentlig feilinformasjon, verken som følge av misligheter eller utilsiktede feil.

Ved utarbeidelsen av årsregnskapet må ledelsen ta standpunkt til selskapets evne til fortsatt drift og opplyse om forhold av betydning for fortsatt drift. Forutsetningen om fortsatt drift skal legges til grunn for årsregnskapet så lenge det ikke er sannsynlig at virksomheten vil bli avvirket.

Medlemmer i Den norske Revisorforening. Ansvarlige Statsautoriserte revisorer: Bjørn Tore Wilhelmsen - Anette Tvedt

Revisor Vest AS - Idrettsvegen 144, 5353 Strøume

Tlf: 56 32 38 48 - E-post: post@revisorvest.no - revisorvest.no - Revisornr./Org.nr: NO 997 142 411 MVA

Dette dokumentet er signert med PAdES-formatet (PDF Advanced Electronic Signatures) av Signicat. Dette sikrer dokumentet og dets vedlegg mot endringer etter signering.

SIGNICAT



Revisors oppgaver og plikter ved revisjonen av årsregnskapet

Vårt mål er å oppnå betryggende sikkerhet for at årsregnskapet som helhet ikke inneholder vesentlig feilinformasjon, verken som følge av misligheter eller utilsiktede feil, og å avgi en revisjonsberetning som inneholder vår konklusjon. Betryggende sikkerhet er en høy grad av sikkerhet, men ingen garanti for at en revisjon utført i samsvar med ISA for MKE, alltid vil avdekke vesentlig feilinformasjon. Feilinformasjon kan oppstå som følge av misligheter eller utilsiktede feil. Feilinformasjon er å anse som vesentlig dersom den enkeltvis eller samlet med rimelighet kan forventes å påvirke de økonomiske beslutningene som brukerne foretar på grunnlag av årsregnskapet.

For revisors oppgaver og plikter se: <https://revisorforeningen.no/revisjonsberetninger>

Straume, 15. mai 2025
Revisor Vest AS

Anette Tvedt
Statsautorisert revisor
(elektronisk signert)



Elektronisk signatur

Signert av

Tvedt, Anette Hatlestad



Data og tid (UTC+01:00) Central European Time (Berlin) (DD.MM.YYYY HH:MM:SS)

16.05.2025 09:59:37

Signaturmetode

Norwegian BankID

Dette dokumentet er signert med elektronisk signatur. En elektronisk signatur er juridisk forpliktende på samme måte som en håndskrevet signatur på papir. Denne siden er lagt til dokumentet for å vise grunnleggende informasjon om signaturen(e), og på de følgende sidene kan du lese dokumentet som er signert. Vedlagt finnes også en PDF med signatordetaljer, og en XML-fil med innholdet i den elektroniske signaturen(e). Vedleggene kan brukes for å verifisere gyldigheten av dokumentets signatur ved behov.



Årsregnskap

31.12.2024

Sotra Bruk AS

Org.nr.: 916 146 647



Resultatregnskap

Sotra Bruk AS

Driftsinntekter og driftskostnader	Note	2024	2023
Salgsinntekt		34 278 248	28 995 379
Sum driftsinntekter	1	34 278 248	28 995 379
Varekostnad		25 494 421	19 515 699
Lønnskostnad	2	6 301 205	6 178 466
Avskrivning av driftsmidler og immaterielle eiendeler	3	475 500	338 874
Annen driftskostnad		2 982 250	2 630 794
Sum driftskostnader		35 253 376	28 663 833
Driftsresultat		-975 127	331 546
Finansinntekter og finanskostnader			
Annen renteinntekt		183 904	211 218
Annen finansinntekt		8 959	38 179
Annen rentekostnad		107	0
Annen finanskostnad		107 267	100 547
Resultat av finansposter		85 490	148 850
Resultat før skattekostnad		-889 638	480 396
Skattekostnad på resultat	4	-255 320	106 170
Resultat		-634 318	374 226
Årsresultat		-634 318	374 226
Overføringer			
Endring annen egenkapital	5	-634 318	374 226
Sum overføringer		-634 318	374 226



Balanse

Sotra Bruk AS

Eiendeler	Note	2024	2023
Anleggsmidler			
Immaterielle eiendeler			
Utsatt skattefordel	4	61 247	0
Sum immaterielle eiendeler		<u>61 247</u>	<u>0</u>
Varige driftsmidler			
Tomter, bygninger o.a. fast eiendom	3, 6	255 000	375 000
Maskiner og anlegg	3, 6	395 000	635 000
Driftsløsøre, inventar o.a. utstyr	3, 6	480 105	336 730
Sum varige driftsmidler		<u>1 130 105</u>	<u>1 346 730</u>
Finansielle anleggsmidler			
Investeringer i aksjer og andeler		2 000	2 000
Sum finansielle anleggsmidler		<u>2 000</u>	<u>2 000</u>
Sum anleggsmidler		<u>1 193 352</u>	<u>1 348 730</u>
Omløpsmidler			
Lager av varer og annen beholdning	6	8 475 804	6 931 882
Fordringer			
Kundefordringer	6	764 463	574 094
Andre kortsiktige fordringer		5 392 763	6 950 125
Sum fordringer		<u>6 157 226</u>	<u>7 524 219</u>
Bankinnskudd, kontanter o.l.		34 954	10 569
Sum omløpsmidler		<u>14 667 984</u>	<u>14 466 670</u>
Sum eiendeler		<u>15 861 335</u>	<u>15 815 400</u>



Balanse

Sotra Bruk AS

Egenkapital og gjeld	Note	2024	2023
Innskutt egenkapital			
Aksjekapital	7	220 000	220 000
Annen innskutt egenkapital	5	<u>6 404 120</u>	<u>6 208 262</u>
Sum innskutt egenkapital		<u>6 624 120</u>	<u>6 428 262</u>
Opptjent egenkapital			
Annen egenkapital	5	<u>7 761 625</u>	<u>8 395 942</u>
Sum opptjent egenkapital		<u>7 761 625</u>	<u>8 395 942</u>
Sum egenkapital		<u>14 385 745</u>	<u>14 824 204</u>
Gjeld			
Avsetning for forpliktelser			
Utsatt skatt	4	<u>0</u>	<u>138 831</u>
Sum avsetning for forpliktelser		<u>0</u>	<u>138 831</u>
Annen langsiktig gjeld			
Kortsiktig gjeld			
Leverandørgjeld		333 608	658 958
Betalbar skatt	4	0	144 299
Skyldig offentlige avgifter		290 657	0
Annen kortsiktig gjeld	2	<u>851 326</u>	<u>49 109</u>
Sum kortsiktig gjeld		<u>1 475 591</u>	<u>852 365</u>
Sum gjeld		<u>1 475 591</u>	<u>991 196</u>
Sum egenkapital og gjeld		<u>15 861 335</u>	<u>15 815 400</u>
Pantstillelser	6	10 050 371	8 477 706

Brattholmen, 09.05.2025
Styret i Sotra Bruk AS

Per Erling H. Tellnes
styreleder

Per-Atle Tellnes
styremedlem

Nils Asbjørn Telle
styremedlem

Eivind Forthun
daglig leder



Noter til årsregnskapet for 2024 Sotra Bruk AS

Note 1 Regnskapsprinsipper

I årsregnskapet er alle poster verdsatt og periodisert i overensstemmelse med regnskapslovens bestemmelser og reglene som følger av god regnskapsskikk for små foretak.

Klassifisering

Eiendeler bestemt til varig eie eller bruk, samt fordringer med forfall mer enn ett år etter balansedagen er medtatt som anleggsmidler. Øvrige eiendeler er klassifisert som omløpsmidler. Gjeld som forfaller senere enn ett år etter regnskapsperiodens utløp er oppført som langsiktig gjeld.

Varige driftsmidler og avskrivninger

Varige driftsmidler er vurdert til historisk kost etter fradrag for bedriftsøkonomiske avskrivninger som er beregnet på grunnlag av kostpris og antatt økonomisk levetid.

Varelager

Varelager vurderes til det laveste av anskaffelseskost og netto salgsverdi. Det gjøres fradrag for en regnskapsmessig enbloknedskrivning i %. Anskaffelseskost er innkjøpspris redusert med rabatter og tillagt fraktkostnader.

Fordringer

Fordringer er oppført i balansen med fordringens pålydende etter fradrag for konstaterte og forventede tap.

Driftsinntekter og kostnader

Inntektsføring skjer etter opptjeningsprinsippet som normalt vil være leveringstidspunktet for varer og tjenester. Kostnader medtas etter sammenstillingsprinsippet, dvs. at kostnader medtas i samme periode som tilhørende inntekter inntektsføres.

Valuta

Pengeposter i utenlandsk valuta omregnes til balansedagens kurs. Fordringer og gjeld som er sikret med valutaterminkontrakter, er vurdert til terminkurs.

Skattekostnad og utsatt skatt

Skattekostnaden er knyttet til det regnskapsmessige resultat og består av betalbar skatt og endring i netto utsatt skatt. Utsatt skatt i resultatregnskapet er skatt beregnet på endringer i midlertidige forskjeller mellom skattemessige og regnskapsmessige verdier. I stedet for å vise årets skattemessige disposisjoner brutto i regnskapet, bokføres skatteeffekten som en del av årets skattekostnad. Utsatt skatt avsettes som langsiktig gjeld i balansen. I den grad utsatt skattefordel overstiger utsatt skatt, medtas utsatt skattefordel i balansen i hht god regnskapsskikk.



Note 2 Lønnskostnader, antall ansatte, godtgjørelser, lån til ansatte m.m.

Lønnskostnader	2024	2023
Lønninger	4 872 172	37 500
Arbeidsgiveravgift	708 281	5 288
Pensjonskostnader	139 187	0
Innleid arbeidskraft	469 475	6 072 414
Andre ytelser	112 089	63 264
Sum	6 301 205	6 178 466

Pensjonsforpliktelser

Selskapet har pensjonsordning for ansatte som oppfyller lovens krav.

Note 3 Anleggsmidler

	Bygninger og tomter	Maskiner og anlegg	Driftsløsøre, inventar ol.	Sum
Anskaffelseskost pr. 01.01.24	395 986	1 886 614	1 451 125	3 733 725
+ Tilgang kjøpte driftsmidler			258 875	258 875
= Anskaffelseskost 31.12.24	395 986	1 886 614	1 710 000	3 992 600
Akkumulerte avskrivninger 31.12.24	140 986	1 491 614	1 229 895	2 862 495
= Bokført verdi 31.12.24	255 000	395 000	480 105	1 130 105
Årets ordinære avskrivninger	120 000	240 000	115 500	475 500
Økonomisk levetid	0 - 50 år	5 - 10 år	5 - 10 år	
Avskrivningsplan	Lineært	Lineært	Lineært	

Note 4 Skatt

Årets skattekostnad	2024	2023
Resultatført skatt på ordinært resultat:		
Betalbar skatt	0	144 214
Endring i utsatt skatt	-255 320	-38 044
Skattekostnad ordinært resultat	-255 320	106 170
Skattepliktig inntekt:		
Resultat før skatt	-889 638	480 396
Permanente forskjeller	1 017	2 583
Endring i midlertidige forskjeller	127 426	172 924
Mottatt konsernbidrag	251 100	0
Skattepliktig inntekt	-510 095	655 903
Betalbar skatt i balansen:		
Betalbar skatt på årets resultat	-55 242	144 299
Betalbar skatt på mottatt konsernbidrag	55 242	0
Sum betalbar skatt i balansen	0	144 299

Skatteeffekten av midlertidige forskjeller og underskudd til fremføring som har gitt opphav til utsatt skatt og utsatte skattefordeler, spesifisert på typer av midlertidige forskjeller



	2024	2023	Endring
Varige driftsmidler	489	170 112	169 623
Fordringer	0	-100 000	-100 000
Gevinst – og tapskonto	231 209	289 011	57 802
Sum	231 698	359 123	127 426
Akkumulert fremførbart underskudd	-510 095	0	510 095
Grunnlag for utsatt skattefordel / skatt	-278 397	359 123	637 521
Utsatt skattefordel / skatt (22 %)	-61 247	79 007	140 255

Note 5 Egenkapital

	Aksje- kapital	Annen innskutt egenkapital	Annen egenkapital	Sum egenkapital
Pr. 01.01.2024	220 000	6 208 262	8 395 942	14 824 204
Konsernbidrag		195 858	0	195 858
Årets resultat			-634 318	-634 318
Pr 31.12.2024	220 000	6 404 120	7 761 625	14 385 745

Note 6 Pantstillelser

Bokført verdi eiendeler stilt som sikkerhet for selskapets og morselskapets gjeld er: kr 10 050 371.

Note 7 Aksjonærer

Aksjekapitalen i Sotra Bruk AS pr. 31.12 består av:

	Antall	Pålydende	Bokført
Ordinære aksjer	2 200	100,0	220 000
Sum	2 200		220 000

Eierstruktur

De største aksjonærene i % pr. 31.12 var:

	Ordinære	Eierandel	Stemmeandel
TELLE GRUPPEN AS	2 200	100,0	100,0