



ÅRSREGNSKAPET FOR REGNSKAPSÅRET 2023 - GENERELL INFORMASJON

Enheten

Organisasjonsnummer:	920 178 677
Organisasjonsform:	Aksjeselskap
Foretaksnavn:	EMEL HOLDING AS
Forretningsadresse:	Frogs vei 9 3611 KONGSBERG

Regnskapsår

Årsregnskapets periode:	01.01.2023 - 31.12.2023
-------------------------	-------------------------

Konsern

Morselskap i konsern:	Ja
Konsernregnskap lagt ved:	Nei

Regnskapsregler

Regler for små foretak benyttet:	Ja
Benyttet ved utarbeidelsen av årsregnskapet til selskapet:	Regnskapslovens alminnelige regler

Årsregnskapet fastsatt av kompetent organ

Bekreftet av representant for selskapet:	Simen Jahnsen Ljøterud
Dato for fastsettelse av årsregnskapet:	21.06.2024

Grunnlag for avgivelse

År 2023: Årsregnskapet er elektronisk innlevert
År 2022: Tall er hentet fra elektronisk innlevert årsregnskap fra 2023

Det er ikke krav til at årsregnskapet m.v. som sendes til Regnskapsregisteret er undertegnet. Kontrollen på at dette er utført ligger hos revisor/enhetens øverste organ. Sikkerheten ivaretas ved at innsender har rolle/rettighet for innsending av årsregnskapet via Altinn, og ved at det bekreftes at årsregnskapet er fastsatt av kompetent organ.

Brønnøysundregistrene, 01.07.2025



Resultatregnskap

Beløp i: NOK	Note	2023	2022
RESULTATREGNSKAP			
Inntekter			
Sum inntekter		0	0
Kostnader			
Annen driftskostnad	1	41 438	86 647
Sum kostnader		41 438	86 647
Driftsresultat		-41 438	-86 647
Finansinntekter og finanskostnader			
Inntekt på investering i datterselskap og tilknyttet selskap	2	711 533	543 300
Annen renteinntekt	3	839	22
Annen finansinntekt	2	127 356	25 052
Verdiøkning av finansielle instrumenter vurdert til virkelig verdi		8 346	64 921
Sum finansinntekter		848 074	633 295
Verdireduksjon av finansielle instrumenter vurdert til virkelig verdi		30 133	108 101
Annen rentekostnad		9	18
Annen finanskostnad		3 053	79 728
Sum finanskostnader		33 195	187 848
Netto finans		814 880	445 447
Resultat før skattekostnad		773 442	358 800
Skattekostnad	4	435	0
Årsresultat		773 007	358 800
Overføringer og disponeringer			
Annen egenkapital		773 007	358 800
Sum overføringer og disponeringer		773 007	358 800



Balanse

Beløp i: NOK	Note	2023	2022
BALANSE - EIENDELER			
Anleggsmidler			
Immaterielle eiendeler			
Sum immaterielle eiendeler		0	0
Varige driftsmidler			
Sum varige driftsmidler		0	0
Finansielle anleggsmidler			
Investering i datterselskap	5	1 062 248	1 088 213
Investeringer i tilknyttet selskap	6	250 000	250 000
Investeringer i aksjer og andeler	7	1	2
Andre langsiktige fordringer	3	10 000	0
Sum finansielle anleggsmidler		1 322 249	1 338 215
Sum anleggsmidler		1 322 249	1 338 215
Omløpsmidler			
Varer			
Fordringer			
Andre kortsiktige fordringer	8	810 000	265 000
Konsernfordringer		543 300	543 300
Sum fordringer		1 353 300	808 300
Investeringer			
Markedsbaserte aksjer	9	716 527	0
Andre finansielle instrumenter	9	0	393 828
Sum investeringer		716 527	393 828
Bankinnskudd, kontanter og lignende			
Bankinnskudd, kontanter og lignende		10 421	34 148
Sum bankinnskudd, kontanter og lignende		10 421	34 148
Sum omløpsmidler		2 080 248	1 236 276



Balanse

Beløp i: NOK	Note	2023	2022
SUM EIENDELER		3 402 497	2 574 490
BALANSE - EGENKAPITAL OG GJELD			
Egenkapital			
Innskutt egenkapital			
Aksjekapital		30 000	30 000
Sum innskutt egenkapital		30 000	30 000
Opptjent egenkapital			
Annen egenkapital		1 931 063	1 158 056
Sum opptjent egenkapital		1 931 063	1 158 056
Sum egenkapital		1 961 063	1 188 056
Gjeld			
Langsiktig gjeld			
Sum avsetninger for forpliktelser		0	0
Annen langsiktig gjeld			
Øvrig langsiktig gjeld	10	1 379 000	1 269 000
Sum annen langsiktig gjeld		1 379 000	1 269 000
Sum langsiktig gjeld		1 379 000	1 269 000
Kortsiktig gjeld			
Betalbar skatt	4	0	0
Kortsiktig konserngjeld	11	62 434	62 434
Annen kortsiktig gjeld		0	55 000
Sum kortsiktig gjeld		62 434	117 434
Sum gjeld		1 441 434	1 386 434
SUM EGENKAPITAL OG GJELD		3 402 497	2 574 490



Brønnøysundregistrene

ÅRSREGNSKAP FOR REGNSKAPSÅRET 2023 - GENERELL INFORMASJON

Journalnummer: 2024 556844

Enheten

Organisasjonsnummer: 920 178 677
Organisasjonsform: Aksjeselskap
Foretaksnavn: EMEL HOLDING AS
Forretningsadresse: Frogs vei 9
3611 KONGSBERG

Regnskapsår

Årsregnskapets periode: 01.01.2023 - 31.12.2023

Konsern

Morselskap i konsern: Ja
Konsernregnskap lagt ved: Nei

Regnskapsregler

Regler for små foretak benyttet: Ja
Benyttet ved utarbeidelsen av
årsregnskapet til selskapet: Regnskapslovens alminnelige regler

Årsregnskapet fastsatt av kompetent organ

Bekreftet av representant for selskapet: Simen Jahnsen Ljøterud
Dato for fastsettelse av årsregnskapet: 21.06.2024

Revisjon

Årsregnskapet er utarbeidet av ekstern
autorisert regnskapsfører: Ja
Ekstern autorisert regnskapsfører har i
løpet av regnskapsåret bistått ved den
løpende regnskapsføringen eller utført
andre tjenester for selskapet enn å
utarbeide årsregnskapet: Ja

Grunnlag for avgivelse

År 2023: Årsregnskap er elektronisk innlevert.
År 2022: Tall er hentet fra elektronisk innlevert årsregnskap fra 2023.

Det er ikke krav til at årsregnskapet m.v. som sendes til Regnskapsregisteret er undertegnet. Kontrollen på at dette er utført ligger hos revisor/enhetens øverste organ. Sikkerheten ivaretas ved at innsender har rolle/rettighet for innsending av årsregnskapet via Altinn, og ved at det bekreftes at årsregnskapet er fastsatt av kompetent organ.

Brønnøysundregistrene, 02.07.2024

Brønnøysundregistrene
Postadresse: Postboks 900, 8910 Brønnøysund
Telefon: 75 00 75 00
E-post: firmapost@brreg.no Internett: www.brreg.no
Organisasjonsnummer: 974 760 673



Organisasjonsnr: 920 178 677
EMEL HOLDING AS

RESULTATREGNSKAP

Beløp i: NOK	Note	2023	2022
RESULTATREGNSKAP			
Inntekter			
Sum inntekter		0	0
Kostnader			
Annen driftskostnad	1	41 438	86 647
Sum kostnader		41 438	86 647
Driftsresultat		-41 438	-86 647
Finansinntekter og finanskostnader			
Inntekt på investering i datterselskap og tilknyttet selskap	2	711 533	543 300
Annen renteinntekt	3	839	22
Annen finansinntekt	2	127 356	25 052
Verdiøkning av finansielle instrumenter vurdert til virkelig verdi		8 346	64 921
Sum finansinntekter		848 074	633 295
Verdireduksjon av finansielle instrumenter vurdert til virkelig verdi		30 133	108 101
Annen rentekostnad	9		18
Annen finanskostnad		3 053	79 728
Sum finanskostnader		33 195	187 848
Netto finans		814 880	445 447
Resultat før skattekostnad		773 442	358 800
Skattekostnad	4	435	0
Årsresultat		773 007	358 800
Overføringer og disponeringer			
Annen egenkapital		773 007	358 800
Sum overføringer og disponeringer		773 007	358 800



Organisasjonsnr: 920 178 677
EMEL HOLDING AS

BALANSE

Beløp i: NOK	Note	2023	2022
BALANSE - EIENDELER			
Anleggsmidler			
Immaterielle eiendeler			
Sum immaterielle eiendeler		0	0
Varige driftsmidler			
Sum varige driftsmidler		0	0
Finansielle anleggsmidler			
Investering i datterselskap	5	1 062 248	1 088 213
Investeringer i tilknyttet selskap	6	250 000	250 000
Investeringer i aksjer og andeler	7	1	2
Andre langsiktige fordringer	3	10 000	0
Sum finansielle anleggsmidler		1 322 249	1 338 215
Sum anleggsmidler		1 322 249	1 338 215
Omløpsmidler			
Varer			
Fordringer			
Andre kortsiktige fordringer	8	810 000	265 000
Konsernfordringer		543 300	543 300
Sum fordringer		1 353 300	808 300
Investeringer			
Markedsbaserte aksjer	9	716 527	0
Andre finansielle instrumenter	9	0	393 828
Sum investeringer		716 527	393 828
Bankinnskudd, kontanter og lignende			
Bankinnskudd, kontanter og lignende		10 421	34 148
Sum bankinnskudd, kontanter og lignende		10 421	34 148
Sum omløpsmidler		2 080 248	1 236 276
SUM EIENDELER		3 402 497	2 574 490
BALANSE - EGENKAPITAL OG GJELD			



Egenkapital		
Innskutt egenkapital		
Aksjekapital	30 000	30 000
Sum innskutt egenkapital	30 000	30 000
Opptjent egenkapital		
Annen egenkapital	1 931 063	1 158 056
Sum opptjent egenkapital	1 931 063	1 158 056
Sum egenkapital	1 961 063	1 188 056
Gjeld		
Langsiktig gjeld		
Sum avsetninger for forpliktelseser	0	0
Annen langsiktig gjeld		
Øvrig langsiktig gjeld 10	1 379 000	1 269 000
Sum annen langsiktig gjeld	1 379 000	1 269 000
Sum langsiktig gjeld	1 379 000	1 269 000
Kortsiktig gjeld		
Betalbar skatt 4	0	0
Kortsiktig konserngjeld 11	62 434	62 434
Annen kortsiktig gjeld	0	55 000
Sum kortsiktig gjeld	62 434	117 434
Sum gjeld	1 441 434	1 386 434
SUM EGENKAPITAL OG GJELD	3 402 497	2 574 490



Organisasjonsnr: 920 178 677
EMEL HOLDING AS

NOTEOPPLYSNINGER - SELSKAP - alle poster oppgitt i hele tall

Note

Regnskapsprinsipper

Årsregnskapet er satt opp i samsvar med regnskapsloven og god regnskapsskikk for små foretak. Klassifisering og vurdering av balanseposter Anleggsmidler er eiendeler bestemt til varig eie eller bruk. Eiendeler som er knyttet til varekretsløpet er klassifisert som omløpsmidler. Fordringer klassifiseres som omløpsmidler hvis de forfaller til betaling innen ett år etter transaksjonsdagen. Langsiktig gjeld er gjeld som forfaller senere enn ett år etter transaksjonsdagen. Første års avdrag på langsiktige fordringer og langsiktig gjeld klassifiseres likevel ikke som omløpsmiddel og kortsiktig gjeld. Omløpsmidler vurderes til laveste av anskaffelseskost og virkelig verdi. Kortsiktig gjeld balanseføres til nominelt beløp på etableringstidspunktet. Anleggsmidler vurderes til anskaffelseskost. Varige anleggsmidler avskrives etter en fornuftig avskrivningsplan. Anleggsmidlene nedskrives til virkelig verdi ved verdifall som ikke forventes å være forbigående. Langsiktig gjeld med unntak av andre avsetninger balanseføres til nominelt beløp på etableringstidspunktet. Fordringer Kundefordringer og andre fordringer er oppført i balansen til pålydende etter fradrag for avsetning til forventet tap. Avsetning til tap gjøres på grunnlag av individuelle vurderinger av de enkelte fordringene. Forøvrig er følgende regnskapsprinsipper anvendt: FIFO-metoden for tilordning av anskaffelseskost for ombyttbare finansielle eiendeler, laveste verdis prinsipp for markedsbaserte finansielle omløpsmidler. Forsikret pensjonsforpliktelse er ikke balanseført - kostnaden er lik premien. Leieavtaler er ikke balanseført. Kostmetoden er benyttet for investeringer i datterselskap/tilknyttet selskap. Utbytte er inntektsført samme år som det er avsatt i datterselskap/tilknyttet selskap, dersom det er sannsynlig at beløpet vil mottas. Ved utbytte som overstiger andel av tilbakeholdt resultat etter kjøpet representerer den overskytende del tilbakebetaling av investert kapital, og er fratrukket investeringens verdi i balansen. Skatt Skattekostnaden i resultatregnskapet omfatter både periodens betalbare skatt og endring i utsatt skatt. Utsatt skatt er beregnet med 22% på grunnlag av de midlertidige forskjeller som eksisterer mellom regnskapsmessige og skattemessige verdier, samt skattemessig underskudd til fremføring ved utgangen av regnskapsåret. Skatteøkende og skattereduserende midlertidige forskjeller som reverserer eller kan reversere i samme periode er fastsatt og skattevirkningen er beregnet på nettogrunnlaget. Selskapet har ikke endret regnskapsprinsipp fra 2022 til 2023.

Note

1

Antall årsverk i regnskapsåret
0.00

<u>Sum</u>	<u>Beløp</u>
Balanseført verdi 31.12.	Varige driftsmidler Immaterielle eiend.



EMEL HOLDING AS
920 178 677

Resultatregnskap

	Note	2023	2022
Driftskostnader			
Annen driftskostnad	1	41 438	86 647
Sum driftskostnader		41 438	86 647
Driftsresultat		-41 438	-86 647
Finansinntekter			
Inntekt på investering i datterselskap og tilknyttet selskap	2	711 533	543 300
Annen renteinntekt	3	839	22
Annen finansinntekt	2	127 356	25 052
Verdiøkning av finansielle instrumenter vurdert til virkelig verdi		8 346	64 921
Sum finansinntekter		848 074	633 295
Finanskostnader			
Verdireduksjon av finansielle instrumenter vurdert til virkelig verdi		30 133	108 101
Annen rentekostnad		9	18
Annen finanskostnad		3 053	79 728
Sum finanskostnader		33 195	187 848
Netto finans		814 880	445 447
Resultat før skattekostnad		773 442	358 800
Skattekostnad	4	435	0
Årsresultat		773 007	358 800
Overføringer			
Annen egenkapital		773 007	358 800
Sum overføringer		773 007	358 800



EMEL HOLDING AS
920 178 677

Balanse

	Note	31.12.2023	31.12.2022
EIENDELER			
Anleggsmidler			
Finansielle anleggsmidler			
Investering i datterselskap	5	1 062 248	1 088 213
Investeringer i tilknyttet selskap	6	250 000	250 000
Investeringer i aksjer og andeler	7	1	2
Andre langsiktige fordringer	3	10 000	0
Sum finansielle anleggsmidler		1 322 249	1 338 215
Sum anleggsmidler		1 322 249	1 338 215
Omløpsmidler			
Fordringer			
Kortsiktige konsernfordringer		543 300	543 300
Andre kortsiktige fordringer	8	810 000	265 000
Sum fordringer		1 353 300	808 300
Investeringer			
Markedsbaserte aksjer	9	716 527	0
Andre finansielle instrumenter	9	0	393 828
Sum investeringer		716 527	393 828
Bankinnskudd, kontanter og lignende			
Bankinnskudd, kontanter og lignende		10 421	34 148
Sum bankinnskudd, kontanter og lignende		10 421	34 148
Sum omløpsmidler		2 080 248	1 236 276
SUM EIENDELER		3 402 497	2 574 490



EMEL HOLDING AS
920 178 677

Balanse

	Note	31.12.2023	31.12.2022
EGENKAPITAL OG GJELD			
Egenkapital			
Innskutt egenkapital			
Aksjekapital		30 000	30 000
Sum innskutt egenkapital		30 000	30 000
Opptjent egenkapital			
Annen egenkapital		1 931 063	1 158 056
Sum opptjent egenkapital		1 931 063	1 158 056
Sum egenkapital		1 961 063	1 188 056
Gjeld			
Annen langsiktig gjeld			
Øvrig langsiktig gjeld	10	1 379 000	1 269 000
Sum annen langsiktig gjeld		1 379 000	1 269 000
Kortsiktig gjeld			
Kortsiktig konserngjeld	11	62 434	62 434
Annen kortsiktig gjeld		0	55 000
Sum kortsiktig gjeld		62 434	117 434
Sum gjeld		1 441 434	1 386 434
SUM EGENKAPITAL OG GJELD		3 402 497	2 574 490

Kongsberg, 21.06.2024

Simen Jahnsen Ljøterud
styrets leder



EMEL HOLDING AS
920 178 677

Noter

Regnskapsprinsipper

Årsregnskapet er satt opp i samsvar med regnskapsloven og god regnskapsskikk for små foretak.

Klassifisering og vurdering av balanseposter

Anleggsmidler er eiendeler bestemt til varig eie eller bruk. Eiendeler som er knyttet til varekretsløpet er klassifisert som omløpsmidler. Fordringer klassifiseres som omløpsmidler hvis de forfaller til betaling innen ett år etter transaksjonsdagen. Langsiktig gjeld er gjeld som forfaller senere enn ett år etter transaksjonsdagen. Første års avdrag på langsiktige fordringer og langsiktig gjeld klassifiseres likevel ikke som omløpsmiddel og kortsiktig gjeld.

Omløpsmidler vurderes til laveste av anskaffelseskost og virkelig verdi. Kortsiktig gjeld balanseføres til nominelt beløp på etableringstidspunktet. Anleggsmidler vurderes til anskaffelseskost. Varige anleggsmidler avskrives etter en fornuftig avskrivningsplan. Anleggsmidlene nedskrives til virkelig verdi ved verdifall som ikke forventes å være forbigående. Langsiktig gjeld med unntak av andre avsetninger balanseføres til nominelt beløp på etableringstidspunktet.

Fordringer

Kundefordringer og andre fordringer er oppført i balansen til pålydende etter fradrag for avsetning til forventet tap. Avsetning til tap gjøres på grunnlag av individuelle vurderinger av de enkelte fordringene.

Forørig er følgende regnskapsprinsipper anvendt:

FIFO-metoden for tilordning av anskaffelseskost for ombyttbare finansielle eiendeler, laveste verdis prinsipp for markedsbaserte finansielle omløpsmidler. Forsikret pensjonsforpliktelse er ikke balanseført - kostnaden er lik premien. Leieavtaler er ikke balanseført. Kostmetoden er benyttet for investeringer i datterselskap/tilknyttet selskap. Utbytte er inntektsført samme år som det er avsatt i datterselskap/tilknyttet selskap, dersom det er sannsynlig at beløpet vil mottas. Ved utbytte som overstiger andel av tilbakeholdt resultat etter kjøpet representerer den overskytende del tilbakebetaling av investert kapital, og er fratrukket investeringens verdi i balansen.

Skatt

Skattekostnaden i resultatregnskapet omfatter både periodens betalbare skatt og endring i utsatt skatt. Utsatt skatt er beregnet med 22% på grunnlag av de midlertidige forskjeller som eksisterer mellom regnskapsmessige og skattemessige verdier, samt skattemessig underskudd til fremføring ved utgangen av regnskapsåret. Skatteøkende og skattereduserende midlertidige forskjeller som reverserer eller kan reversere i samme periode er fastsatt og skattevirkningen er beregnet på nettogrunnlaget.

Selskapet har ikke endret regnskapsprinsipp fra 2022 til 2023.



EMEL HOLDING AS
920 178 677

Note 1 - Antall årsverk

Selskapet har ikke hatt ansatte i løpet av regnskapsåret.

Note 2 - Annen finansinntekt

Annen finansinntekt består av utbytte fra datterselskapet Akari AS samt gevinst ved salg av aksjer.

Note 3 - Fordringer

Fordringer som forfaller senere enn ett år etter regnskapsårets slutt	10 000
---	--------

Mer om fordringer

Selskapet har fordring gjennom FundingPartner.

Note 4 - Spesifisering av skatt

Skattekostnad	2023	2022
Betalbar skatt på alminnelig inntekt	435	0
Skattekostnad	435	0

Skattepliktig inntekt

Resultat før skatt	773 442	358 800
Permanente forskjeller	-704 905	-379 087
- Anvendelse av fremførbart underskudd	-68 536	0
Skattepliktig inntekt	0	-20 287

Mer om skattekostnad

Skattekostnad består av kildeskatt på utbytte.

Note 5 - Investeringer i datterselskap

Selskapet har aksjer i følgende datterselskaper:

	Forretningskontor	Eier andel %	Stemme siste år	Årsresultat	Balanseført EK siste år
Akari AS	Kongsberg	90,55%	90,55%	834 774	2 633 280

Note 6 - Investeringer i tilknyttet selskap

	Eier andel %	Stemmerett %	Årsresultat siste år	Balanseført EK siste år
Argenti Invest AS	50%	50%	87 698	613 609

Note 7 - Andre Aksjer

	Antall aksjer	Formues verdi	Bokført verdi
Metafor AS	50	8694	0,50



EMEL HOLDING AS
920 178 677

Note 8 - Andre kortsiktige fordringer

Fordringer tilknyttet selskaper,

	2023	2022
Argenti Invest AS	810 000	210 000

Note 9 - Markedsbaserte aksjer og andre finansielle instrumenter

Aksjer og fondsinverteringer er bokført til virkelig verdi

	Bokført verdi	Ligningsverdi
Nordnett Bank NUF	716 527	716 527

Note 10 - Øvrig langsiktig gjeld

	2023	2022
Gjeld til enesaksjonær	-1 379 000	-1 269 000
Gjelden er ikke renteberegnet		

Note 11 - Annen kortsiktig gjeld

Selskapets kortsiktige gjeld består av følgende:

Kortsiktig gjeld til Akari AS, kr 62 434.



Til generalforsamlingen i
Emel Holding AS

UAVHENGIG REVISORS BERETNING

Uttalelse om revisjonen av årsregnskapet

Konklusjon

Vi har revidert årsregnskapet for Emel Holding AS som viser et overskudd på kr 773 007. Årsregnskapet består av balanse per 31. desember 2023, resultatregnskap for regnskapsåret avsluttet per denne datoen og noter til årsregnskapet, herunder et sammendrag av viktige regnskapsprinsipper.

Etter vår mening

- oppfyller årsregnskapet gjeldende lovkrav, og
- gir årsregnskapet et rettviseende bilde av selskapets finansielle stilling per 31. desember 2023 og av dets resultater for regnskapsåret avsluttet per denne datoen i samsvar med regnskapslovens regler og god regnskapsskikk i Norge.

Grunnlag for konklusjonen

Vi har gjennomført revisjonen i samsvar med International Standards on Auditing (ISA-ene). Våre oppgaver og plikter i henhold til disse standardene er beskrevet nedenfor under Revisors oppgaver og plikter ved revisjonen av årsregnskapet. Vi er uavhengige av selskapet i samsvar med kravene i relevante lover og forskrifter i Norge og International Code of Ethics for Professional Accountants (inkludert internasjonale uavhengighetsstandarder) utstedt av International Ethics Standards Board for Accountants (IESBA-reglene), og vi har overholdt våre øvrige etiske forpliktelser i samsvar med disse kravene. Innhentet revisjonsbevis er etter vår vurdering tilstrekkelig og hensiktsmessig som grunnlag for vår konklusjon.

Styret og daglig leders ansvar for årsregnskapet

Styret og daglig leder (ledelsen) er ansvarlig for å utarbeide årsregnskapet og for at det gir et rettviseende bilde i samsvar med regnskapslovens regler og god regnskapsskikk i Norge. Ledelsen er også ansvarlig for slik intern kontroll som den finner nødvendig for å kunne utarbeide et årsregnskap som ikke inneholder vesentlig feilinformasjon, verken som følge av misligheter eller utilsiktede feil.

Ved utarbeidelsen av årsregnskapet må ledelsen ta standpunkt til selskapets evne til fortsatt drift og opplyse om forhold av betydning for fortsatt drift. Forutsetningen om fortsatt drift skal legges til grunn for årsregnskapet så lenge det ikke er sannsynlig at virksomheten vil bli avvirket.



Revisors oppgaver og plikter ved revisjonen av årsregnskapet

Vårt mål er å oppnå betryggende sikkerhet for at årsregnskapet som helhet ikke inneholder vesentlig feilinformasjon, verken som følge av misligheter eller utilsiktede feil, og å avgi en revisjonsberetning som inneholder vår konklusjon. Betryggende sikkerhet er en høy grad av sikkerhet, men ingen garanti for at en revisjon utført i samsvar med ISA-ene, alltid vil avdekke vesentlig feilinformasjon. Feilinformasjon kan oppstå som følge av misligheter eller utilsiktede feil. Feilinformasjon er å anse som vesentlig dersom den enkeltvis eller samlet med rimelighet kan forventes å påvirke de økonomiske beslutningene som brukerne foretar på grunnlag av årsregnskapet.

For revisors oppgaver og plikter se: <https://revisorforeningen.no/om-revisjon/revisjonsberetning-revisors-oppgaver-og-plikter/>

Kongsberg, 24. juni 2024
Revisorkollegiet AS

Merethe Hole
Statsautorisert revisor



PENNEO

Signaturene i dette dokumentet er juridisk bindende. Dokument signert med "Penneo™ - sikker digital signatur". De signerende parter sin identitet er registrert, og er listet nedenfor.

"Med min signatur bekrefter jeg alle datoer og innholdet i dette dokument."

Hole, Merethe

Partner

På vegne av: Revisorkollegiet AS

Serienummer: no_bankid:9578-5999-4-1128472

IP: 109.247.xxx.xxx

2024-06-24 12:12:59 UTC



Penneo Dokumentnøkkel: YK6YD-0H5GU-XH14X-XX55C-1TEDY-F4AQ2

Dokumentet er signert digitalt, med **Penneo.com**. Alle digitale signatur-data i dokumentet er sikret og validert av den datamaskin-utregnede hash-verdien av det opprinnelige dokument. Dokumentet er låst og tids-stemplet med et sertifikat fra en betrodd tredjepart. All kryptografisk bevis er integrert i denne PDF, for fremtidig validering (hvis nødvendig).

Hvordan bekrefter at dette dokumentet er originalen?

Dokumentet er beskyttet av ett Adobe CDS sertifikat. Når du åpner dokumentet i

Adobe Reader, skal du kunne se at dokumentet er sertifisert av **Penneo e-signature service <penneo@penneo.com>**. Dette garanterer at innholdet i dokumentet ikke har blitt endret.

Det er lett å kontrollere de kryptografiske beviser som er lokalisert inne i dokumentet, med Penneo validator - <https://penneo.com/validator>



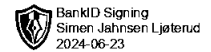
Årsoppgjør for
EMEL HOLDING AS
920178677

01.01.2023 - 31.12.2023

Innhold	Side
Resultatregnskap	2
Eiendeler	3
Egenkapital og gjeld	4
Noter	5



EMEL HOLDING AS
920 178 677

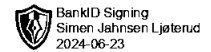


Resultatregnskap

	Note	2023	2022
Driftskostnader			
Annen driftskostnad	1	41 438	86 647
Sum driftskostnader		41 438	86 647
Driftsresultat		-41 438	-86 647
Finansinntekter			
Inntekt på investering i datterselskap og tilknyttet selskap	2	711 533	543 300
Annen renteinntekt	3	839	22
Annen finansinntekt	2	127 356	25 052
Verdiøkning av finansielle instrumenter vurdert til virkelig verdi		8 346	64 921
Sum finansinntekter		848 074	633 295
Finanskostnader			
Verdireduksjon av finansielle instrumenter vurdert til virkelig verdi		30 133	108 101
Annen rentekostnad		9	18
Annen finanskostnad		3 053	79 728
Sum finanskostnader		33 195	187 848
Netto finans		814 880	445 447
Resultat før skattekostnad		773 442	358 800
Skattekostnad	4	435	0
Årsresultat		773 007	358 800
Overføringer			
Annen egenkapital		773 007	358 800
Sum overføringer		773 007	358 800



EMEL HOLDING AS
920 178 677

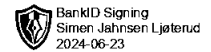


Balanse

	Note	31.12.2023	31.12.2022
EIENDELER			
Anleggsmidler			
Finansielle anleggsmidler			
Investering i datterselskap	5	1 062 248	1 088 213
Investeringer i tilknyttet selskap	6	250 000	250 000
Investeringer i aksjer og andeler	7	1	2
Andre langsiktige fordringer	3	10 000	0
Sum finansielle anleggsmidler		1 322 249	1 338 215
Sum anleggsmidler		1 322 249	1 338 215
Omløpsmidler			
Fordringer			
Kortsiktige konsernfordringer		543 300	543 300
Andre kortsiktige fordringer	8	810 000	265 000
Sum fordringer		1 353 300	808 300
Investeringer			
Markedsbaserte aksjer	9	716 527	0
Andre finansielle instrumenter	9	0	393 828
Sum investeringer		716 527	393 828
Bankinnskudd, kontanter og lignende			
Bankinnskudd, kontanter og lignende		10 421	34 148
Sum bankinnskudd, kontanter og lignende		10 421	34 148
Sum omløpsmidler		2 080 248	1 236 276
SUM EIENDELER		3 402 497	2 574 490



EMEL HOLDING AS
920 178 677



Balanse

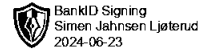
	Note	31.12.2023	31.12.2022
EGENKAPITAL OG GJELD			
Egenkapital			
Innskutt egenkapital			
Aksjekapital		30 000	30 000
Sum innskutt egenkapital		30 000	30 000
Opptjent egenkapital			
Annen egenkapital		1 931 063	1 158 056
Sum opptjent egenkapital		1 931 063	1 158 056
Sum egenkapital		1 961 063	1 188 056
Gjeld			
Annen langsiktig gjeld			
Øvrig langsiktig gjeld	10	1 379 000	1 269 000
Sum annen langsiktig gjeld		1 379 000	1 269 000
Kortsiktig gjeld			
Kortsiktig konserngjeld	11	62 434	62 434
Annen kortsiktig gjeld		0	55 000
Sum kortsiktig gjeld		62 434	117 434
Sum gjeld		1 441 434	1 386 434
SUM EGENKAPITAL OG GJELD		3 402 497	2 574 490

Kongsberg, 21.06.2024

Simen Jahnsen Ljøterud
styrets leder



EMEL HOLDING AS
920 178 677



Noter

Regnskapsprinsipper

Årsregnskapet er satt opp i samsvar med regnskapsloven og god regnskapsskikk for små foretak.

Klassifisering og vurdering av balanseposter

Anleggsmidler er eiendeler bestemt til varig eie eller bruk. Eiendeler som er knyttet til varekretsløpet er klassifisert som omløpsmidler. Fordringer klassifiseres som omløpsmidler hvis de forfaller til betaling innen ett år etter transaksjonsdagen. Langsiktig gjeld er gjeld som forfaller senere enn ett år etter transaksjonsdagen. Første års avdrag på langsiktige fordringer og langsiktig gjeld klassifiseres likevel ikke som omløpsmiddel og kortsiktig gjeld.

Omløpsmidler vurderes til laveste av anskaffelseskost og virkelig verdi. Kortsiktig gjeld balanseføres til nominelt beløp på etableringstidspunktet. Anleggsmidler vurderes til anskaffelseskost. Varige anleggsmidler avskrives etter en fornuftig avskrivningsplan. Anleggsmidlene nedskrives til virkelig verdi ved verdifall som ikke forventes å være forbigående. Langsiktig gjeld med unntak av andre avsetninger balanseføres til nominelt beløp på etableringstidspunktet.

Fordringer

Kundefordringer og andre fordringer er oppført i balansen til pålydende etter fradrag for avsetning til forventet tap. Avsetning til tap gjøres på grunnlag av individuelle vurderinger av de enkelte fordringene.

Forørig er følgende regnskapsprinsipper anvendt:

FIFO-metoden for tilordning av anskaffelseskost for ombyttbare finansielle eiendeler, laveste verdis prinsipp for markedsbaserte finansielle omløpsmidler. Forsikret pensjonsforpliktelse er ikke balanseført - kostnaden er lik premien. Leieavtaler er ikke balanseført. Kostmetoden er benyttet for investeringer i datterselskap/tilknyttet selskap. Utbytte er inntektsført samme år som det er avsatt i datterselskap/tilknyttet selskap, dersom det er sannsynlig at beløpet vil mottas. Ved utbytte som overstiger andel av tilbakeholdt resultat etter kjøpet representerer den overskytende del tilbakebetaling av investert kapital, og er fratrukket investeringens verdi i balansen.

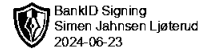
Skatt

Skattekostnaden i resultatregnskapet omfatter både periodens betalbare skatt og endring i utsatt skatt. Utsatt skatt er beregnet med 22% på grunnlag av de midlertidige forskjeller som eksisterer mellom regnskapsmessige og skattemessige verdier, samt skattemessig underskudd til fremføring ved utgangen av regnskapsåret. Skatteøkende og skattereduserende midlertidige forskjeller som reverserer eller kan reversere i samme periode er fastsatt og skattevirkningen er beregnet på nettogrunnlaget.

Selskapet har ikke endret regnskapsprinsipp fra 2022 til 2023.



EMEL HOLDING AS
920 178 677



Note 1 - Antall årsverk

Selskapet har ikke hatt ansatte i løpet av regnskapsåret.

Note 2 - Annen finansinntekt

Annen finansinntekt består av utbytte fra datterselskapet Akari AS samt gevinst ved salg av aksjer.

Note 3 - Fordringer

Fordringer som forfaller senere enn ett år etter regnskapsårets slutt	10 000
---	--------

Mer om fordringer

Selskapet har fordring gjennom FundingPartner.

Note 4 - Spesifisering av skatt

Skattekostnad	2023	2022
Betalbar skatt på alminnelig inntekt	435	0
Skattekostnad	435	0

Skattepliktig inntekt

Resultat før skatt	773 442	358 800
Permanente forskjeller	-704 905	-379 087
- Anvendelse av fremførbart underskudd	-68 536	0
Skattepliktig inntekt	0	-20 287

Mer om skattekostnad

Skattekostnad består av kildeskatt på utbytte.

Note 5 - Investeringer i datterselskap

Selskapet har aksjer i følgende datterselskaper:

	Forretningskontor	Eier andel %	Stemme siste år	Årsresultat	Balanseført EK siste år
Akari AS	Kongsberg	90,55%	90,55%	834 774	2 633 280

Note 6 - Investeringer i tilknyttet selskap

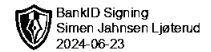
	Eier andel %	Stemmerett %	Årsresultat siste år	Balanseført EK siste år
Argenti Invest AS	50%	50%	87 698	613 609

Note 7 - Andre Aksjer

	Antall aksjer	Formues verdi	Bokført verdi
Metafor AS	50	8694	0,50



EMEL HOLDING AS
920 178 677



Note 8 - Andre kortsiktige fordringer

Fordringer tilknyttet selskaper,

	2023	2022
Argenti Invest AS	810 000	210 000

Note 9 - Markedsbaserte aksjer og andre finansielle instrumenter

Aksjer og fondsinverteringer er bokført til virkelig verdi

	Bokført verdi	Ligningsverdi
Nordnett Bank NUF	716 527	716 527

Note 10 - Øvrig langsiktig gjeld

	2023	2022
Gjeld til eneksjonær	-1 379 000	-1 269 000
Gjelden er ikke renteberegnet		

Note 11 - Annen kortsiktig gjeld

Selskapets kortsiktige gjeld består av følgende:

Kortsiktig gjeld til Akari AS, kr 62 434.