



ÅRSREGNSKAPET FOR REGNSKAPSÅRET 2021 - GENERELL INFORMASJON

Enheten

| | |
|----------------------|-----------------------------------|
| Organisasjonsnummer: | 881 074 192 |
| Organisasjonsform: | Aksjeselskap |
| Foretaksnavn: | GLASTAD CAPITAL AS |
| Forretningsadresse: | Gåseholmen Brygge 4550 FARSUND |

Regnskapsår

| | |
|-------------------------|-------------------------|
| Årsregnskapets periode: | 01.01.2021 - 31.12.2021 |
|-------------------------|-------------------------|

Konsern

| | |
|---------------------------|-----|
| Morselskap i konsern: | Ja |
| Konsernregnskap lagt ved: | Nei |

Regnskapsregler

| | |
|--|------------------------------------|
| Regler for små foretak benyttet: | Nei |
| Benyttet ved utarbeidelsen av årsregnskapet til selskapet: | Regnskapslovens alminnelige regler |

Årsregnskapet fastsatt av kompetent organ

| | |
|--|---------------------|
| Bekreftet av representant for selskapet: | Kjell E. Abrahamsen |
| Dato for fastsettelse av årsregnskapet: | 27.06.2022 |

Grunnlag for avgivelse

| |
|--|
| År 2021: Årsregnskapet er elektronisk innlevert |
| År 2020: Tall er hentet fra elektronisk innlevert årsregnskap fra 2021 |

Det er ikke krav til at årsregnskapet m.v. som sendes til Regnskapsregisteret er undertegnet. Kontrollen på at dette er utført ligger hos revisor/enhetens øverste organ. Sikkerheten ivaretas ved at innsender har rolle/rettighet for innsending av årsregnskapet via Altinn, og ved at det bekreftes at årsregnskapet er fastsatt av kompetent organ.

Brønnøysundregistrene, 25.07.2023



Resultatregnskap

| Beløp i: NOK | Note | 2021 | 2020 |
|--|------|--------------------|-------------------|
| RESULTATREGNSKAP | | | |
| Inntekter | | | |
| Netto gevinst/tap ved salg aksjer og andeler | 2 | 2 067 697 | 1 964 676 |
| Annen driftsinntekt | 2 | | |
| Sum inntekter | | 2 067 697 | 1 964 676 |
| Kostnader | | | |
| Lønnskostnad | 4 | | |
| Avskrivning | 13 | | |
| Administrasjonskostnader | 4, 5 | | |
| Tap på fordringer | | 22 128 | 2 250 162 |
| Annen driftskostnad | 5 | 190 039 | 184 948 |
| Sum kostnader | | 212 167 | 2 435 111 |
| Driftsresultat | | 1 855 530 | -470 435 |
| Finansinntekter og finanskostnader | | | |
| Inntekt på investering i datterselskap | 6 | 134 946 504 | 20 551 391 |
| Utbytte | | 5 455 915 | 1 412 846 |
| Renteinntekt fra foretak i samme konsern | | 468 310 | 927 991 |
| Annen renteinntekt | | 366 322 | 380 735 |
| Annen finansinntekt | | 290 | 186 803 |
| Verdi endring markedsbaserte omløpsmidler | 6 | 7 902 330 | 4 656 152 |
| Sum finansinntekter | | 149 139 671 | 28 115 917 |
| Endring nedskrivning andre finansielle anleggsmidler | 3 | -1 188 244 | 1 248 069 |
| Rentekostnad til foretak i samme konsern | | 138 943 | |
| Annen rentekostnad | | 86 | |
| Annen finanskostnad | | 1 430 | 9 226 |
| Sum finanskostnader | | -1 047 786 | 1 257 295 |
| Netto finans | | 150 187 457 | 26 858 623 |
| Ordinært resultat før skattekostnad | | 152 042 986 | 26 388 188 |
| Skattekostnad på ordinært resultat | 14 | | |
| Ordinært resultat etter skattekostnad | | 152 042 986 | 26 388 188 |



Resultatregnskap

| Beløp i: NOK | Note | 2021 | 2020 |
|--|------|--------------------|-------------------|
| Årsresultat | | 152 042 986 | 26 388 188 |
| Årsresultat etter minoritetsinteresser | | 152 042 986 | 26 388 188 |
| Totalresultat | | 152 042 986 | 26 388 188 |
| Overføringer og disponeringer | | | |
| Ordinært utbytte | 10 | 50 000 000 | |
| Konsernbidrag | 10 | | |
| Overført annen egenkapital | 10 | 102 042 986 | 26 388 188 |
| Overført fra annen egenkapital | 10 | | |
| Sum overføringer og disponeringer | | 152 042 986 | 26 388 188 |



Balanse

| Beløp i: NOK | Note | 2021 | 2020 |
|---|------|--------------------|----------------------|
| BALANSE - EIENDELER | | | |
| Anleggsmidler | | | |
| Immaterielle eiendeler | | | |
| Utsatt skattefordel | 14 | 9 190 068 | 9 190 068 |
| Sum immaterielle eiendeler | | 9 190 068 | 9 190 068 |
| Varige driftsmidler | | | |
| Driftsløsøre, inventar o.a. utstyr | 13 | 210 673 | 210 673 |
| Sum varige driftsmidler | | 210 673 | 210 673 |
| Finansielle anleggsmidler | | | |
| Investering i datterselskap | 6 | 223 904 474 | 1 128 926 051 |
| Investeringer i tilknyttet selskap | 6 | 48 293 300 | 40 885 345 |
| Lån til tilknyttet selskap og felles kontrollert virksomhet | 8 | | 5 000 000 |
| Investeringer i aksjer og andeler | 6 | 31 186 518 | 20 981 856 |
| Andre langsiktige fordringer | 8 | | |
| Sum finansielle anleggsmidler | | 303 384 291 | 1 195 793 252 |
| Sum anleggsmidler | | 312 785 032 | 1 205 193 993 |
| Omløpsmidler | | | |
| Varer | | | |
| Fordringer | | | |
| Fordringer på selskap i samme konsern | 7 | 137 417 114 | 20 865 296 |
| Andre kortsiktige fordringer | 8 | 1 248 134 | 1 538 016 |
| Sum fordringer | | 138 665 248 | 22 403 312 |
| Investeringer | | | |
| Markedsbaserte aksjer | 6 | 38 820 224 | 34 350 002 |
| Sum investeringer | | 38 820 224 | 34 350 002 |
| Bankinnskudd, kontanter og lignende | | | |
| Bankinnskudd, kontanter o.l. | 12 | 508 901 | 2 476 846 |
| Sum bankinnskudd, kontanter og lignende | | 508 901 | 2 476 846 |



Balanse

| Beløp i: NOK | Note | 2021 | 2020 |
|---------------------------------------|-------|--------------------|----------------------|
| Sum omløpsmidler | | 177 994 372 | 59 230 160 |
| SUM EIENDELER | | 490 779 405 | 1 264 424 153 |
| BALANSE - EGENKAPITAL OG GJELD | | | |
| Egenkapital | | | |
| Innskutt egenkapital | | | |
| Aksjekapital | 9, 10 | 97 171 200 | 97 171 200 |
| Overkurs | 10 | 672 421 | 960 723 877 |
| Annen innskutt egenkapital | 10 | 29 337 485 | 29 337 485 |
| Sum innskutt egenkapital | | 127 181 106 | 1 087 232 562 |
| Opptjent egenkapital | | | |
| Annen egenkapital | 10 | 263 664 431 | 161 621 444 |
| Sum opptjent egenkapital | | 263 664 431 | 161 621 444 |
| Sum egenkapital | | 390 845 537 | 1 248 854 006 |
| Øvrig langsiktig gjeld | | | |
| Sum langsiktig gjeld | | 0 | 0 |
| Kortsiktig gjeld | | | |
| Leverandørgjeld | | 44 054 | 178 718 |
| Utbytte | 10 | 50 000 000 | |
| Gjeld til selskap i samme konsern | 7 | 49 686 031 | 15 347 195 |
| Annen kortsiktig gjeld | 11 | 203 782 | 44 233 |
| Sum kortsiktig gjeld | | 99 933 868 | 15 570 146 |
| Sum gjeld | | 99 933 868 | 15 570 146 |
| SUM EGENKAPITAL OG GJELD | | 490 779 405 | 1 264 424 153 |



Brønnøysundregistrene

ÅRSREGNSKAP FOR REGNSKAPSÅRET 2021 - GENERELL INFORMASJON

Journalnummer: 2022 801840

Enheten

Organisasjonsnummer: 881 074 192
Organisasjonsform: Aksjeselskap
Foretaksnavn: GLASTAD CAPITAL AS
Forretningsadresse: Gåseholmen Brygge
4550 FARSUND

Regnskapsår

Årsregnskapets periode: 01.01.2021 - 31.12.2021

Konsern

Morselskap i konsern: Ja
Konsernregnskap lagt ved: Nei

Regnskapsregler

Regler for små foretak benyttet: Nei
Benyttet ved utarbeidelsen av
årsregnskapet til selskapet: Regnskapslovens alminnelige regler

Årsregnskapet fastsatt av kompetent organ

Bekreftet av representant for selskapet: Kjell E. Abrahamsen
Dato for fastsettelse av årsregnskapet: 27.06.2022

Revisjon

Årsregnskapet er utarbeidet av ekstern
autorisert regnskapsfører: Ja
Ekstern autorisert regnskapsfører har i
løpet av regnskapsåret bistått ved den
løpende regnskapsføringen eller utført
andre tjenester for selskapet enn å
utarbeide årsregnskapet: Ja

Grunnlag for avgivelse

År 2021: Årsregnskap er elektronisk innlevert.
År 2020: Tall er hentet fra elektronisk innlevert årsregnskap fra 2021.

Det er ikke krav til at årsregnskapet m.v. som sendes til Regnskapsregisteret er undertegnet. Kontrollen på at dette er utført ligger hos revisor/enhetens øverste organ. Sikkerheten ivaretas ved at innsender har rolle/rettighet for innsending av årsregnskapet via Altinn, og ved at det bekreftes at årsregnskapet er fastsatt av kompetent organ.

Brønnøysundregistrene, 06.08.2022

Brønnøysundregistrene
Postadresse: Postboks 900, 8910 Brønnøysund
Telefon: 75 00 75 00
E-post: firmapost@brreg.no Internett: www.brreg.no
Organisasjonsnummer: 974 760 673



Organisasjonsnr: 881 074 192
GLASTAD CAPITAL AS

RESULTATREGNSKAP

| Beløp i: NOK | Note | 2021 | 2020 |
|--|------|--------------------|-------------------|
| RESULTATREGNSKAP | | | |
| Inntekter | | | |
| Netto gevinst/tap ved salg aksjer og andeler | 2 | 2 067 697 | 1 964 676 |
| Annen driftsinntekt | 2 | | |
| Sum inntekter | | 2 067 697 | 1 964 676 |
| Kostnader | | | |
| Lønnskostnad | 4 | | |
| Avskrivning | 13 | | |
| Administrasjonskostnader | 4, 5 | | |
| Tap på fordringer | | 22 128 | 2 250 162 |
| Annen driftskostnad | 5 | 190 039 | 184 948 |
| Sum kostnader | | 212 167 | 2 435 111 |
| Driftsresultat | | 1 855 530 | -470 435 |
| Finansinntekter og finanskostnader | | | |
| Inntekt på investering i datterselskap | 6 | 134 946 504 | 20 551 391 |
| Utbytte | | 5 455 915 | 1 412 846 |
| Renteinntekt fra foretak i samme konsern | | 468 310 | 927 991 |
| Annen renteinntekt | | 366 322 | 380 735 |
| Annen finansinntekt | | 290 | 186 803 |
| Verdi endring markedsbaserte omløpsmidler | 6 | 7 902 330 | 4 656 152 |
| Sum finansinntekter | | 149 139 671 | 28 115 917 |
| Endring nedskrivning andre finansielle anleggsmidler | 3 | -1 188 244 | 1 248 069 |
| Rentekostnad til foretak i samme konsern | | 138 943 | |
| Annen rentekostnad | | 86 | |
| Annen finanskostnad | | 1 430 | 9 226 |
| Sum finanskostnader | | -1 047 786 | 1 257 295 |
| Netto finans | | 150 187 457 | 26 858 623 |
| Ordinært resultat før skattekostnad | | 152 042 986 | 26 388 188 |
| Skattekostnad på ordinært resultat | 14 | | |
| Ordinært resultat etter skattekostnad | | 152 042 986 | 26 388 188 |
| Årsresultat | | 152 042 986 | 26 388 188 |



| | | | |
|---|----|--------------------|-------------------|
| Årsresultat etter minoritetsinteresser | | 152 042 986 | 26 388 188 |
| Totalresultat | | 152 042 986 | 26 388 188 |
| Overføringer og disponeringer | | | |
| Ordinært utbytte | 10 | 50 000 000 | |
| Konsernbidrag | 10 | | |
| Overført annen egenkapital | 10 | 102 042 986 | 26 388 188 |
| Overført fra annen egenkapital | 10 | | |
| Sum overføringer og disponeringer | | 152 042 986 | 26 388 188 |



Organisasjonsnr: 881 074 192
GLASTAD CAPITAL AS

BALANSE

| Beløp i: NOK | Note | 2021 | 2020 |
|---|-------------|--------------------|----------------------|
| BALANSE - EIENDELER | | | |
| Anleggsmidler | | | |
| Immaterielle eiendeler | | | |
| Utsatt skattefordel | 14 | 9 190 068 | 9 190 068 |
| Sum immaterielle eiendeler | | 9 190 068 | 9 190 068 |
| Varige driftsmidler | | | |
| Driftsløsøre, inventar o. a. utstyr | | | |
| | 13 | 210 673 | 210 673 |
| Sum varige driftsmidler | | 210 673 | 210 673 |
| Finansielle anleggsmidler | | | |
| Investering i datterselskap | 6 | 223 904 474 | 1 128 926 051 |
| Investeringer i tilknyttet selskap | 6 | 48 293 300 | 40 885 345 |
| Lån til tilknyttet selskap og felles kontrollert virksomhet | 8 | | 5 000 000 |
| Investeringer i aksjer og andeler | 6 | 31 186 518 | 20 981 856 |
| Andre langsiktige fordringer | 8 | | |
| Sum finansielle anleggsmidler | | 303 384 291 | 1 195 793 252 |
| Sum anleggsmidler | | 312 785 032 | 1 205 193 993 |
| Omløpsmidler | | | |
| Varer | | | |
| Fordringer | | | |
| Fordringer på selskap i samme konsern | 7 | 137 417 114 | 20 865 296 |
| Andre kortsiktige fordringer | 8 | 1 248 134 | 1 538 016 |
| Sum fordringer | | 138 665 248 | 22 403 312 |
| Investeringer | | | |
| Markedsbaserte aksjer | 6 | 38 820 224 | 34 350 002 |
| Sum investeringer | | 38 820 224 | 34 350 002 |
| Bankinnskudd, kontanter og lignende | | | |
| Bankinnskudd, kontanter o. l. | 12 | 508 901 | 2 476 846 |
| Sum bankinnskudd, kontanter og lignende | | 508 901 | 2 476 846 |
| Sum omløpsmidler | | 177 994 372 | 59 230 160 |



| | | | |
|---------------------------------------|-------|--------------------|----------------------|
| SUM EIENDELER | | 490 779 405 | 1 264 424 153 |
| BALANSE - EGENKAPITAL OG GJELD | | | |
| Egenkapital | | | |
| Innskutt egenkapital | | | |
| Aksjekapital | 9, 10 | 97 171 200 | 97 171 200 |
| Overkurs | 10 | 672 421 | 960 723 877 |
| Annen innskutt egenkapital | 10 | 29 337 485 | 29 337 485 |
| Sum innskutt egenkapital | | 127 181 106 | 1 087 232 562 |
| Opptjent egenkapital | | | |
| Annen egenkapital | 10 | 263 664 431 | 161 621 444 |
| Sum opptjent egenkapital | | 263 664 431 | 161 621 444 |
| Sum egenkapital | | 390 845 537 | 1 248 854 006 |
| Øvrig langsiktig gjeld | | | |
| Sum langsiktig gjeld | | 0 | 0 |
| Kortsiktig gjeld | | | |
| Leverandørgjeld | | 44 054 | 178 718 |
| Utbytte | 10 | 50 000 000 | |
| Gjeld til selskap i samme konsern | 7 | 49 686 031 | 15 347 195 |
| Annen kortsiktig gjeld | 11 | 203 782 | 44 233 |
| Sum kortsiktig gjeld | | 99 933 868 | 15 570 146 |
| Sum gjeld | | 99 933 868 | 15 570 146 |
| SUM EGENKAPITAL OG GJELD | | 490 779 405 | 1 264 424 153 |



Organisasjonsnr: 881 074 192
GLASTAD CAPITAL AS

NOTEOPPLYSNINGER - SELSKAP - alle poster oppgitt i hele tall

Note

Antall aksjer og aksjeeiere

Note

Antall årsverk i regnskapsåret

Virksomheten har hatt følgende antall årsverk:
0.00

Omløpsmidler Startdato Sluttdato Endring

Skattemessig fremf.undersk. Startdato Sluttdato Endring

Kortsiktig gjeld Startdato Sluttdato Endring



Årsregnskap 2021 Glastad Capital AS

Styrets årsberetning
Resultatregnskap
Balanse
Kontantstrøm

Org.nr.: 881 074 192



Styrets årsberetning 2021

Glastad Capital AS

Generelt

Selskapet ble stiftet 01.09.1999, og har som formål å være et investerings- og forvaltningsselskap av kapital, aksjer og andre verdipapirer, samt deltakelse i selskaper med lignende virksomhet.

Selskapet er involvert i flere virksomhetsområder som hver for seg er organisert i egne datterselskap. De som har hatt aktivitet i regnskapsåret er:

Norway Fresh AS - aksjonær innenfor;

- oppdrettsvirksomhet bla. oppdrett av tilapia (Malaysia),
- produksjon av marine ingredienser og kosttilskudd (Segarden Group ASA) samt
- leveranseindustrien til oppdrettsnæringen (Molofeed AS).

Njord Group AS - aksjonær innenfor;

- området finansielle tjenester med fokus på prosjektfinansiering, megling og corporate finance, emisjoner og kapitalinnhenting, investeringsrådgivning m.m.
- ulike typer støtte-/back office-tjenester primært rettet mot ulike finansforetak og regnskapstjenester til en rekke foretak innen ulike bransjer.

Lister Forvaltning AS – eiendomsforvaltning

Partner Energy AS - energiøkonomisering

Det er for regnskapsåret 2021 ikke utarbeidet konsernregnskap for selskapet da selskapet med underliggende døtre inngår i Glastad Holding AS konsernet.

Fortsatt drift

I samsvar med regnskapslovens § 3-3a bekreftes det at forutsetningen om fortsatt drift er til stede og at denne forutsetningen er lagt til grunn ved utarbeidelsen av regnskapet.

Styret mener at årsregnskapet gir ett rettvise bilde av selskapets eiendeler og gjeld, finansielle stilling og resultat. Det har ikke inntruffet andre forhold etter årsskiftet som er av betydning for å bedømme selskapet stilling.

Økonomiske resultater

Årsregnskapet viser et overskudd etter skatt på NOK 152,043 mill. mot et underskudd på NOK 26,388 mill. i 2020.

Selskaps egenkapital ved årsslutt var på NOK 390,846 mot NOK 1.248,854 mill. i 2020. Det er i 2021 tilbakebetalt NOK 960,051 i tidligere innbetalt kapital. Egenkapitalandelen er på 79,6% (2020; 98,9%).



Styrets årsberetning 2021

Glastad Capital AS

Styret mener at regnskap gir et rettviseende regnskapsmessig bilde av den økonomiske situasjon ved årets slutt. For detaljer vises det til noteverket.

Risikovurderinger

Styret har foretatt en gjennomgang av risikostyringen i Selskapet. Styret og ledelsen anser de vesentligste risikoene for foretaket å være relatert til;

- Markedsrisiko

Selskapet er eksponert for systematisk risiko knyttet til endringer i makroøkonomiske konjunkturer som bla gjenspeiles i underliggende verdier på børsnoterte aksjer, men også til enkelthendelser knyttet til den aktivitet og virksomhet som bedrives direkte eller indirekte gjennom selskapets datterselskaper, samt politiske og planmessige beslutninger.

- Kredittrisiko

Risikoen for at motparter ikke har økonomisk evne til å oppfylle sine forpliktelser anses lav, også fordi tap på fordringer historisk sett har vært ubetydelige.

- Likviditetsrisiko

Selskapets likviditetsbeholdning består av bankinnskudd og vurderes tilfredsstillende.

Ansatte og organisasjon

Selskapet har ingen lønnede ansatte. Daglig leder funksjonen ivaretas av ansatt i morselskapet, Glastad Holding AS.

Selskapet praktiserer likestilling mellom kjønnene på generell basis og styret anser det derfor ikke nødvendig å iverksette spesielle tiltak for å bedre likestillingen. Styret består av to menn. Daglig leder er mann.

Eierstyring og virksomhetsledelse

Selskapets sine retningslinjer for eierstyring og virksomhetsledelse oppfyller kravene i de norske retningslinjene.

Via datterselskaper opererer selskapet i land hvor det er risiko knyttet til korrupsjon og har i denne forbindelse iverksatt tiltak for å sikre at datterselskapene følger selskapets retningslinjer.

Selskapet har ikke tegnet forsikring for styrets medlemmer og daglig leder for deres mulige ansvar overfor foretaket og tredjepersoner.



Styrets årsberetning 2021

Glastad Capital AS

Miljø

Selskapet forurensrer ikke det ytre miljø utover det som er normalt for selskaper innen samme bransje. Belastningen på miljøet vurderes imidlertid som liten, og selskapet søker til enhver tid å minimalisere disse, samt å påse at også de selskap man har investert oppfylle nasjonale og lokale krav.

Fremtidsutsikter

Styret oppfatter at selskapets posisjon og produkter har godt potensiale med hensyn til langsiktig verdibyging.

Styret vurderer løpende nye investeringer innen de sektorer man i dag er innenfor.

Anvendelse av årets resultat

Selskapet årsoverskudd på NOK 152.042.986 hvorav NOK 50.000.000 foreslås avsatt til utbytte og resterende NOK 102.042.986 foreslås overført annen/ fri egenkapital.

Farsund, 27.06.2022

Styret Glastad Capital AS

Endre T. Glastad
Styreleder

Kjell E. Abrahamsen
Styremedlem

Jan Sigurd Vigmostad
Daglig leder



| Resultatregnskap | | | |
|--|-------------|--------------------|-------------------|
| Glastad Capital AS | | | |
| | | | |
| Driftsinntekter og driftskostnader | Note | 2021 | 2020 |
| Netto gevinst/tap ved salg aksjer og andeler | 2 | 2 067 697 | 1 964 676 |
| Sum driftsinntekter | | <u>2 067 697</u> | <u>1 964 676</u> |
| Tap på fordringer | | 22 128 | 2 250 162 |
| Annen driftskostnad | 5 | 190 039 | 184 948 |
| Sum driftskostnader | | <u>212 167</u> | <u>2 435 111</u> |
| Driftsresultat | | <u>1 855 530</u> | <u>-470 435</u> |
| Finansinntekter og finanskostnader | | | |
| Inntekt på investering i datterselskap | 6 | 134 946 504 | 20 551 391 |
| Renteinntekt fra foretak i samme konsern | | 468 310 | 927 991 |
| Annen renteinntekt | | 366 322 | 380 735 |
| Utbytte | | 5 455 915 | 1 412 846 |
| Annen finansinntekt | | 290 | 186 803 |
| Verdi endring markedsbaserte omløpsmidler | 6 | 7 902 330 | 4 656 152 |
| Endring nedskrivning andre finansielle anleggsmidler | 3 | 1 188 244 | -1 248 069 |
| Rentekostnad til foretak i samme konsern | | -138 943 | 0 |
| Annen rentekostnad | | -86 | 0 |
| Annen finanskostnad | | -1 430 | -9 226 |
| Resultat av finansposter | | <u>150 187 457</u> | <u>26 858 623</u> |
| Ordinært resultat før skattekostnad | | 152 042 986 | 26 388 188 |
| Skattekostnad på ordinært resultat | 14 | 0 | 0 |
| Ordinært resultat | | <u>152 042 986</u> | <u>26 388 188</u> |
| Årsresultat | | <u>152 042 986</u> | <u>26 388 188</u> |
| Overføringer | | | |
| Avsatt til utbytte | 10 | 50 000 000 | 0 |
| Overført annen egenkapital | 10 | 102 042 986 | 26 388 188 |
| Sum overføringer | | <u>152 042 986</u> | <u>26 388 188</u> |






| Balanse | | | |
|---|-------------|--------------------|----------------------|
| Glastad Capital AS | | | |
| Eiendeler | Note | 2021 | 2020 |
| Anleggsmidler | | | |
| Immaterielle eiendeler | | | |
| Utsatt skattefordel | 14 | 9 190 068 | 9 190 068 |
| Sum immaterielle eiendeler | | <u>9 190 068</u> | <u>9 190 068</u> |
| Varige driftsmidler | | | |
| Driftsløsøre, inventar o.a. utstyr | 13 | 210 673 | 210 673 |
| Sum varige driftsmidler | | <u>210 673</u> | <u>210 673</u> |
| Finansielle driftsmidler | | | |
| Investeringer i datterselskap | 6 | 223 904 474 | 1 128 926 051 |
| Investeringer i tilknyttet selskap | 6 | 48 293 300 | 40 885 345 |
| Investeringer i aksjer og andeler | 6 | 31 186 518 | 20 981 856 |
| Lån til tilknyttet selskap og felles kontrollert virksomhet | | 0 | 5 000 000 |
| Andre langsiktige fordringer | 8 | 0 | 0 |
| Sum finansielle anleggsmidler | | <u>303 384 291</u> | <u>1 195 793 252</u> |
| Sum anleggsmidler | | <u>312 785 032</u> | <u>1 205 193 993</u> |
| Omløpsmidler | | | |
| Fordringer | | | |
| Fordringer på selskap i samme konsern | 7 | 137 417 114 | 20 865 296 |
| Andre kortsiktige fordringer | 8 | 1 248 134 | 1 538 016 |
| Sum fordringer | | <u>138 665 248</u> | <u>22 403 312</u> |
| Investeringer | | | |
| Markedsbaserte aksjer | 6 | 38 820 224 | 34 350 002 |
| Sum investeringer | | <u>38 820 224</u> | <u>34 350 002</u> |
| Bankinnskudd, kontanter o.l. | 12 | <u>508 901</u> | <u>2 476 846</u> |
| Sum omløpsmidler | | <u>177 994 372</u> | <u>59 230 160</u> |
| Sum eiendeler | | <u>490 779 405</u> | <u>1 264 424 153</u> |



| Balanse | | | |
|-----------------------------------|-------------|--------------------|----------------------|
| Glastad Capital AS | | | |
| Egenkapital og gjeld | Note | 2021 | 2020 |
| Innskutt egenkapital | | | |
| Aksjekapital | 9, 10 | 97 171 200 | 97 171 200 |
| Annen innskutt egenkapital | 10 | 29 337 485 | 29 337 485 |
| Overkurs | 10 | 672 421 | 960 723 877 |
| Sum innskutt egenkapital | | <u>127 181 106</u> | <u>1 087 232 562</u> |
| Opptjent egenkapital | | | |
| Annen egenkapital | 10 | 263 664 431 | 161 621 444 |
| Sum opptjent egenkapital | | <u>263 664 431</u> | <u>161 621 444</u> |
| Sum egenkapital | | <u>390 845 537</u> | <u>1 248 854 006</u> |
| Gjeld | | | |
| Langsiktig gjeld | | | |
| Øvrig langsiktig gjeld | | 0 | 0 |
| Sum annen langsiktig gjeld | | <u>0</u> | <u>0</u> |
| Kortsiktig gjeld | | | |
| Leverandørgjeld | | 44 054 | 178 718 |
| Konsernbidrag/ Utbytte | 10 | 50 000 000 | 0 |
| Gjeld til selskap i samme konsern | 7 | 49 686 031 | 15 347 195 |
| Annen kortsiktig gjeld | 11 | 203 782 | 44 233 |
| Sum kortsiktig gjeld | | <u>99 933 868</u> | <u>15 570 146</u> |
| Sum gjeld | | <u>99 933 868</u> | <u>15 570 146</u> |
| Sum gjeld og egenkapital | | <u>490 779 405</u> | <u>1 264 424 153</u> |

Farsund, 27.06.2022
Styret i Glastad Capital AS

| | | |
|--|---|---|
|  Endre T Glastad styreleder |  Kjell E. Abrahamsen styremedlem |  Jan Sigurd Vigmostad daglig leder |
|--|---|---|

Glastad Capital AS Side 2



| Kontantstrømanalyse | | |
|--|---------------------|-----------------------|
| Glastad Capital AS | | |
| KONTANTSRØMOPPSTILLING | 2021 | 2020 |
| Kontantstrøm fra operasjonelle aktiviteter | | |
| Resultat før skattekostnad | 152.042.986 | 26.388.188 |
| Skatt på ordinært resultat | - | - |
| Tilbakeført inntekt på investeringer i datterselskap | -134.946.504 | -20.551.391 |
| Tilbakeført gevinst/tap ved salg av aksjer, driftsmidler, o.l. | -2.067.697 | -1.964.676 |
| Tilbakeført inntekter fra andre investeringer bla. utbytte | -5.455.915 | -1.412.846 |
| Tilbakeført årets ordinære avskrivninger | - | - |
| Tilbakeført årets nedskrivning av finansielle eiendeler | -1.188.244 | 1.248.069 |
| Tilbakeført verdiendring markedsbasert aksjer | -7.902.330 | -4.656.152 |
| Tilbakeført inntekter på investeringer i tilknyttet selskap | - | - |
| Sum | 482.296 | -948.808 |
| Endring i beholdninger, kunder og leverandører | -134.664 | 152.322 |
| Endring i andre tidsavgrensningsposter | 451.432 | -604.732 |
| Endring i kortsiktig mellomværende konsernselskap | 37.787.018 | 61.191.943 |
| Netto kontantstrøm fra operasjonelle aktiviteter | 38.586.082 | 59.790.725 |
| Kontantstrøm fra investeringsaktiviteter | | |
| Salg av finansielle anleggsmidler | 764.457 | 1.065.743 |
| Salg av markedsbaserte aksjer | 6.886.989 | 20.024.779 |
| Salg av/ tilbakebetalt kapital datterselskap | 930.000.001 | - |
| Kjøp/ investert i datterselskaper og tilknyttet selskap | -32.403.298 | -1.106.999.984 |
| Kjøp av markedsbaserte aksjer | -2.153.139 | -6.549.201 |
| Investeringer i aksjer og andeler i andre foretak | -9.000.000 | -9.899.970 |
| Inntekter fra andre investeringer bla. utbytte | 5.455.916 | 1.412.846 |
| Mottatt utbytte/ konsernbidrag fra datterselskap | 14.946.504 | 20.551.391 |
| Netto kontantstrøm fra investeringsaktiviteter | 914.497.430 | -1.080.394.396 |
| Kontantstrøm fra finansieringsaktiviteter | | |
| Netto opptak av ny langsiktig gjeld | - | - |
| Netto nedbetaling av langsiktig gjeld | - | - |
| Endring i langsiktig mellomværende konsern | - | - |
| Netto endring i andre langsiktige poster (fordringer/ gjeld) | 5.000.000 | -2.785.177 |
| Netto endring i kortsiktig kredittinstitusjonsgjeld | - | - |
| Inn/ -tilbakebetaling av egenkapital | - | 1.025.696.000 |
| Avsatt konsernbidrag | - | - |
| Utbetaling av utbytte | -960.051.456 | - |
| Netto kontantstrøm fra finansieringsaktiviteter | -955.051.456 | 1.022.910.823 |
| Netto likviditetsendring i perioden | -1.967.944 | 2.307.152 |
| Likviditetsbeholdning ved årets begynnelse | 2.476.846 | 169.695 |
| Netto likviditetsendring i perioden | -1.967.944 | 2.307.152 |
| Likviditetsbeholdning ved periodens slutt | 508.901 | 2.476.846 |



Glastad Capital AS

Kommentarer til regnskapet pr. 31.12.2021

Selskapet ble stiftet 01.09.1999, og har som formål å være et investerings- og forvaltningsselskap av kapital, aksjer og andre verdipapirer, samt deltakelse i selskaper med lignende virksomhet.

Deler av selskapets verdier er knyttet opp til markedsbaserte verdipapirer. Disse er ved årsslutt vurdert til virkelig verdi (markedsverdi). Selskapets verdier vil derfor være utsatt, og påvirket, av svingninger i markedet for slike verdipapirer.

I samsvar med regnskapslovens §3-3 bekreftes det at forutsetningen om fortsatt drift er lagt til grunn ved utarbeidelsen av regnskapet. Etter styrets oppfatning gir fremlagte resultatregnskap og balanse med tilhørende noter fyllestgjørende informasjon om selskapets stilling ved årsskiftet.

Det er ikke utarbeidet konsernregnskap for Glastad Capital AS da selskapet med underliggende døtre inngår i Glastad Holding AS konsernet.

Noter til regnskapet pr. 31.12.2021

Note 1 Regnskapsprinsipper

Årsregnskapet er satt opp i samsvar med regnskapsloven og god regnskapsskikk for øvrige foretak.

Hovedregel for vurdering og klassifisering av eiendeler og gjeld

Eiendeler bestemt til varig eie eller bruk er klassifisert som anleggsmidler. Andre eiendeler er klassifisert som omløpsmidler. Fordringer som skal tilbakebetales innen et år er klassifisert som omløpsmidler. Ved klassifisering av kortsiktig og langsiktig gjeld er tilsvarende kriterier lagt til grunn.

Anleggsmidler vurderes til anskaffelseskost, men nedskrives til virkelig verdi når verdifallet forventes ikke å være forbigående. Anleggsmidler med begrenset økonomisk levetid avskrives planmessig. Langsiktig lån balanseføres til nominelt mottatt beløp på etableringstidspunktet.

Omløpsmidler vurderes til laveste av anskaffelseskost og virkelig verdi. Kortsiktig gjeld balanseføres til nominelt mottatt beløp på etableringstidspunktet. Kortsiktig gjeld oppskrives ikke til virkelig verdi som følge av renteendring.

Valuta

Pengeposter i utenlandsk valuta omregnes til balansedagens kurs. Fordringer og gjeld som er sikret med valutaterminkontrakter er vurdert til terminkurs, med unntak av renteelementer som blir periodisert og klassifisert som renteinntekter/-kostnad.

Andre anleggsaksjer og andeler

Anleggsaksjer balanseføres til anskaffelseskost og investeringer i ansvarlige selskaper og deltakerlignede selskaper balanseføres etter egenkapitalmetoden.

Aksjer i andre selskaper (omløpsaksjer)

Aksjer som inngår i en handelsportefølje vurderes til virkelig verdi på balansedagen. Andre omløpsaksjer vurderes til det laveste av gjennomsnittlig anskaffelseskost og virkelig verdi på balansedagen.

Fordringer

Fordringer oppføres til pålydende etter fradrag for avsetning til forventet tap. Avsetning til tap gjøres på grunnlag av en individuell vurdering av de enkelte fordringer.

Bankinnskudd, kontanter o.l.

Bankinnskudd, kontanter o.l. inkluderer kontanter, bankinnskudd og andre betalingsmidler med forfallsdato som er kortere enn tre måneder fra anskaffelse.

Kontantstrømoppstilling

Kontantstrømoppstillingen er utarbeidet etter den indirekte metoden. Kontanter og kontantekvivalenter omfatter kontanter, bankinnskudd og andre kortsiktige, likvide plasseringer.



Note 2 Driftsinntekter

| | 31.12.2021 | 31.12.2020 |
|---|------------------|------------------|
| Netto gevinst/ (-) tap fra salg verdipapirer i norske og utenlandse selskaper | 309.844 | 4.575.254 |
| Tidligere verdijustert solgte aksjer | 1.757.853 | -2.610.579 |
| Sum | 2.067.697 | 1.964.675 |

Note 3 Nedskrivning av andre finansielle anleggsmidler

| | 31.12.2021 | 31.12.2020 |
|---|------------|------------|
| Netto (-) nedskrivninger/ (+) reversering nedskrivning fin. anleggsmidler | 1.184.244 | -1.248.069 |

Note 4 Antall ansatte, godtgjørelser, lån til ansatte mm.

Selskapet har ikke hatt ansatte i 2021. Det er ikke utbetalt styrehonorar eller gitt lån til ledende personer i 2021.

Revisor

Kostnadsført honorar til revisor for 2021 utgjør kr 78.750,- for ordinær revisjon og NOK 0,- for annen bistand (inkl. mva.).

Note 5 Annen driftskostnad

| Andre driftskostnader | 31.12.2021 | 31.12.2020 |
|--|----------------|----------------|
| Revisjon, regnskap, konsulent- og annen juridisk bistand | 150.548 | 146.501 |
| Diverse kostander | 39.491 | 38.447 |
| Sum | 190.039 | 184.948 |

Note 6 Aksjer og andeler i andre foretak m.v.

| Langsiktige investeringer | Forretnings kommune | Eierandel/ antall | Balanseført verdi | Andel resultat for selskapet | Andel egenkapital |
|--------------------------------------|------------------------|----------------------|----------------------|---------------------------------|----------------------|
| Datterselskap | | | | | |
| Njord Group AS | Farsund | 90,125 % | 21.769.694 | 21.802.067 | 39.821.875 |
| Norway Fresh AS | Oslo | 100,000 % | 166.000.000 | 7.478.802 | 100.146.843 |
| Partner Energy AS | Grimstad | 56,842 % | 25.995.317 | 404.111 | 13.685.169 |
| Lister Forvaltning AS | Farsund | 100,000 % | 10.000.000 | 2.182.869 | 5.947.104 |
| Loshavn AS | Farsund | 100,000 % | 139.463 | -16.911 | 139.463 |
| Naudodden AS | Farsund | 100,000 % | - | -21.433 | -2.227.657 |
| Vallon Invest AS | Farsund | 100,000 % | - | -12.404 | -1.568.521 |
| Sum | | | 223.904.474 | 31.817.100 | 155.944.277 |
| Tilknyttede selskap | | | | | |
| Global Ocean Technology AS | Kristiansand | 47,9 % | 48.293.300 | -3.355.164 | 17.360.818 |
| Sum | | | 48.293.300 | -3.355.164 | 17.360.818 |
| Andre aksjer og andeler | | | | | |
| Andre aksjer | | < 20,0% | 576.400 | | |
| Andre aksjer og andeler | | < 10,0% | 30.610.118 | | |
| Sum | | | 31.186.518 | | |
| Sum langsiktige investeringer | | | 303.384.292 | | |



| Kortsiktige investeringer | Kospris | Bokf. verdi | Årest endring |
|--------------------------------------|-------------------|-------------------|------------------|
| Markedsbaserte aksjer | 14.978.734 | 38.820.224 | 7.902.330 |
| Andre kortsiktige aksjeplasseringer | - | - | - |
| Sum kortsiktige investeringer | 14.978.734 | 38.820.224 | 7.902.330 |

Inntekt på investering i datterselskap i resultatregnskaot fordeler seg som følger:

| | 31.12.2021 | 31.12.2020 |
|---------------|--------------------|-------------------|
| Utbytte | 129.012.500 | 17.558.549 |
| Konsernbidrag | 5.934.004 | 2.992.842 |
| Sum | 134.946.504 | 20.551.391 |

Note 7 Mellomværende konsernselskap

| Fordringer | 31.12.2021 | 31.12.2020 |
|--|--------------------|-------------------|
| Cap Neus AS | - | - |
| Glastad Holding AS | - | - |
| Gåseholmen Eiendom ANS | - | - |
| Naudodden AS | 2.285.215 | 2.280.215 |
| Njord Group AS | 2.209.268 | 51.722 |
| Norsund AS | - | 198.800 |
| Norway Fresh AS | 1 | 143.959 |
| Skrubbodden AS | - | - |
| Trac Accounting AS | - | - |
| Vallon Invest AS | 1.597.560 | 1.557.111 |
| Nedskrivninger | -3.825.216 | -3.962.135 |
| Periodisert fordring avsatt konsernbidrag datter | 6.137.786 | 3.037.075 |
| Periodisert fordring avsatt utbytte datter | 129.012.500 | 17.558.549 |
| Sum | 137.417.114 | 20.865.296 |

| Gjeld | 31.12.2021 | 31.12.2020 |
|-----------------------|-------------------|-------------------|
| Glastad Holding AS | 40.623.342 | 12.105.506 |
| Lister Forvaltning AS | 8.914.600 | 3.093.599 |
| Loshavn AS | 148.089 | 148.089 |
| Sum | 49.686.031 | 15.347.194 |

Note 8 Fordringer (langsiktige og kortsiktige)

| Langsiktige fordringer | 31.12.2021 | 31.12.2020 |
|---------------------------------------|------------|------------------|
| Langsiktig lån til tilknyttet selskap | - | 5.000.000 |
| Andre fordringer med forfall > 1 år | 3.130.927 | 5.533.511 |
| Nedskrevet på langsiktige fordringer | -3.130.927 | -5.533.511 |
| Sum | - | - |
| Sum totalt | - | 5.000.000 |

| Kortsiktige fordringer | 31.12.2021 | 31.12.2020 |
|--------------------------------------|------------------|------------------|
| Fordringer med forfall < 1 år | 1.426.634 | 1.711.054 |
| Nedskrevet på kortsiktige fordringer | -178.500 | -178.500 |
| Sum | 1.248.134 | 1.532.554 |
| Andre periodiseringer | 5.462 | 5.462 |
| Sum | 1.253.596 | 1.538.016 |



Note 9 Aksjekapital og aksjonærinformasjon

| Aksjekapitalen i selskapet pr. utgangen av året: | Antall | Pålydende | Bokført |
|--|------------------|-----------|-------------------|
| Ordinære aksjer | 2.159.360 | 45,00 | 97.171.200 |
| Sum | 2.159.360 | | 97.171.200 |

| Selskapets aksjonærer pr. utgangen av året var: | Antall | Andel |
|--|------------------|----------------|
| Glastad Holding AS - Styrets medlemmer kontrollerer 100% | 2.159.360 | 100,0 % |
| Sum eierandel | 2.159.360 | 100,0 % |

Note 10 Egenkapital

| Årets endr. i egenkapital: | Aksje- kapital | Annen innsk. EK | Overkurs | Annen EK | Sum EK |
|-------------------------------------|-------------------|--------------------|--------------|-------------|---------------|
| Egenkapital 01.01.2020 | 31.310.720 | 29.337.485 | 888.357 | 135.233.257 | 196.769.819 |
| Kapitalutvidelse | 65.860.480 | - | 959.835.520 | - | 1.025.696.000 |
| Resultat 2020 | - | - | - | 26.388.188 | 26.388.188 |
| Egenkapital 01.01.2021 | 97.171.200 | 29.337.485 | 960.723.877 | 161.621.444 | 1.248.854.006 |
| Tilbakebet. tidl. innbetalt kapital | - | - | -960.051.456 | - | -960.051.456 |
| Resultat 2021 | - | - | - | 152.042.986 | 152.042.986 |
| Avsatt til utbytte | - | - | - | -50.000.000 | -50.000.000 |
| Egenkapital 31.12.2021 | 97.171.200 | 29.337.485 | 672.421 | 263.664.431 | 390.845.537 |

Note 11 Annen kortsiktig gjeld

| | 31.12.2021 | 31.12.2020 |
|------------------------|----------------|---------------|
| Annen kortsiktig gjeld | 203.782 | 44.233 |
| Periodiseringer | 0 | 0 |
| Sum | 203.782 | 44.233 |

Note 12 Betalingsmidler

Selskapet har ingen bundne betalingsmidler.

Note 13 Varige driftsmidler

| | Maskiner | Inventar | Annet | SUM |
|-------------------------------------|----------|----------|----------------|----------------|
| Anskaffelseskost 01.01 | 374.979 | 588.010 | 210.673 | 1.173.662 |
| Tilgang | - | - | - | - |
| Avgang | -374.979 | -588.010 | - | -962.989 |
| Anskaffelseskost 31.12 | - | - | 210.673 | 210.673 |
| Akkumulerte avskrivninger 01.01 | 374.979 | 588.010 | - | 962.989 |
| Avgang | -374.979 | -588.010 | - | -962.989 |
| Årets avskrivninger | - | - | - | - |
| Akkumulerte avskrivninger 31.12 | - | - | - | - |
| Bokført verdi pr. 31.12.2021 | - | - | 210.673 | 210.673 |

| | | |
|-----------------|-----------|-----------|
| Avskrivningsats | 30% saldo | 20% saldo |
|-----------------|-----------|-----------|



Note 14 Skattekostnad/ betalbar skatt

| Årets skattekostnad fremkommer slik: | 31.12.2021 | 31.12.2020 |
|--|--------------|-------------|
| Regnskapsmessig resultat før skatt | 152.042.986 | 26.388.188 |
| Permanente forskjeller | -9.241.054 | -1.511.856 |
| Endring midlertidige forskjeller på balanseposter | -2.539.462 | -3.076.782 |
| Utbytte | -134.468.415 | -18.971.395 |
| Tilbakeført 3% av mottatt utbytte eksl. utbytte konsern | 163.678 | 42.385 |
| Konsernbidrag | 203.782 | 44.233 |
| Skattemessig resultat før anvendelse av fremførbart underskudd | 6.161.515 | 2.914.773 |
| Anvendt av/ (-) overført fremførbart underskudd | 6.161.515 | 2.914.773 |
| Skattemessig resultat | 0 | 0 |
| Betalbar skatt | 0 | 0 |
| Annen skatt/ tilleggsskatt | 0 | 0 |
| Skattekostnad | 0 | 0 |

Spesifikasjon av skatteeffekten av midlertidige forskjeller og underskudd til framføring:

| | 01.01.2021 | 01.01.2022 | Endring |
|------------------------------|--------------|--------------|------------|
| Driftsmidler | - | - | - |
| Fordringer | -9.674.145 | -7.134.683 | -2.539.462 |
| Sum balanseposter | -9.674.145 | -7.134.683 | -2.539.462 |
| Underskudd til framføring | -401.288.111 | -395.126.595 | -6.161.516 |
| Sum midlertidige forskjeller | -410.962.256 | -402.261.278 | -8.700.978 |
| Utsatt skattefordel - 22% | 90.411.696 | 88.497.481 | 1.914.215 |
| Herav balanse-/ resultatført | 9.190.068 | 9.190.068 | - |

Selskapet har kun ført opp ca 10% av sin utsatte skattefordel, da det er knyttet usikkerhet til utnyttelsen av denne fordelene.

Note 15 Garantier

Selskapet har ved utgangen regnskapsåret ikke avgitt noen garantier.

Note 16 Transaksjoner med nærstående

Ingen.

Note 17 Hendelser etter balansedagen

Det har ikke inntruffet hendelser etter balansedagen som har betydning for vurderingen av selskapets finansielle stilling og resultat.



Til generalforsamlingen i Glastad Capital AS

Uavhengig revisors beretning

Konklusjon

Vi har revidert Glastad Capital AS' årsregnskap som består av balanse per 31. desember 2021, resultatregnskap og kontantstrømanalyse for regnskapsåret avsluttet per denne datoen og noter til årsregnskapet, herunder et sammendrag av viktige regnskapsprinsipper.

Etter vår mening

- oppfyller årsregnskapet gjeldende lovkrav, og
- gir årsregnskapet et rettviseende bilde av selskapets finansielle stilling per 31. desember 2021, og av dets resultater og kontantstrømanalyse for regnskapsåret avsluttet per denne datoen i samsvar med regnskapslovens regler og god regnskapsskikk i Norge.

Grunnlag for konklusjonen

Vi har gjennomført revisjonen i samsvar med de internasjonale revisjonsstandardene International Standards on Auditing (ISA-ene). Våre oppgaver og plikter i henhold til disse standardene er beskrevet nedenfor under *Revisors oppgaver og plikter ved revisjonen av årsregnskapet*. Vi er uavhengige av selskapet slik det kreves i lov, forskrift og International Code of Ethics for Professional Accountants (inkludert internasjonale uavhengighetsstandarder) utstedt av the International Ethics Standards Board for Accountants (IESBA-reglene), og vi har overholdt våre øvrige etiske forpliktelser i samsvar med disse kravene. Innhentet revisjonsbevis er etter vår vurdering tilstrekkelig og hensiktsmessig som grunnlag for vår konklusjon.

Øvrig informasjon

Styret og daglig leder (ledelsen) er ansvarlige for informasjonen i årsberetningen. Øvrig informasjon omfatter informasjon i årsrapporten bortsett fra årsregnskapet og den tilhørende revisjonsberetningen. Vår konklusjon om årsregnskapet ovenfor dekker ikke informasjonen i årsberetningen.

I forbindelse med revisjonen av årsregnskapet er det vår oppgave å lese årsberetningen. Formålet er å vurdere hvorvidt det foreligger vesentlig inkonsistens mellom årsberetningen og årsregnskapet og den kunnskap vi har opparbeidet oss under revisjonen av årsregnskapet, eller hvorvidt informasjon i årsberetningen ellers fremstår som vesentlig feil. Vi har plikt til å rapportere dersom årsberetningen fremstår som vesentlig feil. Vi har ingenting å rapportere i så henseende.

Basert på kunnskapen vi har opparbeidet oss i revisjonen, mener vi at årsberetningen

- er konsistent med årsregnskapet og
- inneholder de opplysninger som skal gis i henhold til gjeldende lovkrav.

PricewaterhouseCoopers AS, Gravane 26, Postboks 447, NO-4664 Kristiansand
T: 02316, org. no.: 987 009 713 MVA, www.pwc.no
Statsautoriserte revisorer, medlemmer av Den norske Revisorforening og autorisert regnskapsførerselskap



Uavhengig revisors beretning - Glastad Capital AS



Ledelsens ansvar for årsregnskapet

Ledelsen er ansvarlig for å utarbeide årsregnskapet og for at det gir et rettviseende bilde i samsvar med regnskapslovens regler og god regnskapsskikk i Norge. Ledelsen er også ansvarlig for slik internkontroll som den finner nødvendig for å kunne utarbeide et årsregnskap som ikke inneholder vesentlig feilinformasjon, verken som følge av misligheter eller utilsiktede feil.

Ved utarbeidelsen av årsregnskapet må ledelsen ta standpunkt til selskapets evne til fortsatt drift og opplyse om forhold av betydning for fortsatt drift. Forutsetningen om fortsatt drift skal legges til grunn for årsregnskapet så lenge det ikke er sannsynlig at virksomheten vil bli avvirket.

Revisors oppgaver og plikter ved revisjonen av årsregnskapet

Vårt mål er å oppnå betryggende sikkerhet for at årsregnskapet som helhet ikke inneholder vesentlig feilinformasjon, verken som følge av misligheter eller utilsiktede feil, og å avgi en revisjonsberetning som inneholder vår konklusjon. Betryggende sikkerhet er en høy grad av sikkerhet, men ingen garanti for at en revisjon utført i samsvar med ISA-ene, alltid vil avdekke vesentlig feilinformasjon som eksisterer. Feilinformasjon kan oppstå som følge av misligheter eller utilsiktede feil. Feilinformasjon blir vurdert som vesentlig dersom den enkeltvis eller samlet med rimelighet kan forventes å påvirke økonomiske beslutninger som brukerne foretar basert på årsregnskapet.

For videre beskrivelse av revisors oppgaver og plikter vises det til:
<https://revisorforeningen.no/revisjonsberetninger>

Kristiansand, 27. juni 2022
PricewaterhouseCoopers AS

Robert Andersen
Statsautorisert revisor
(elektronisk signert)

(2)



 Securely signed with Brevio

Revisjonsberetning

Signers:

| <i>Name</i> | <i>Method</i> | <i>Date</i> |
|------------------------|---------------|------------------|
| Andersen, Robert Arvid | BANKID_MOBILE | 2022-06-27 09:47 |

This document package contains:

Closing page (this page)

The original document(s)

The electronic signatures. These are not visible in the document but are electronically integrated