



ÅRSREGNSKAPET FOR REGNSKAPSÅRET 2022 - GENERELL INFORMASJON

Enheten

Organisasjonsnummer: 974 400 499
Organisasjonsform: Aksjeselskap
Foretaksnavn: TASK FORCE AS
Forretningsadresse: Friisvegen 52
2630 RINGEBU

Regnskapsår

Årsregnskapets periode: 01.01.2022 - 31.12.2022

Konsern

Morselskap i konsern: Nei

Regnskapsregler

Regler for små foretak benyttet: Ja
Benyttet ved utarbeidelsen av årsregnskapet til selskapet: Regnskapslovens alminnelige regler

Årsregnskapet fastsatt av kompetent organ

Bekreftet av representant for selskapet: Thomas Haugen-Grindheim
Dato for fastsettelse av årsregnskapet: 24.03.2023

Grunnlag for avgivelse

År 2022: Årsregnskapet er elektronisk innlevert
År 2021: Tall er hentet fra elektronisk innlevert årsregnskap fra 2022

Det er ikke krav til at årsregnskapet m.v. som sendes til Regnskapsregisteret er undertegnet. Kontrollen på at dette er utført ligger hos revisor/enhetens øverste organ. Sikkerheten ivaretas ved at innsender har rolle/rettighet for innsending av årsregnskapet via Altinn, og ved at det bekreftes at årsregnskapet er fastsatt av kompetent organ.

Brønnøysundregistrene, 05.07.2024



Resultatregnskap

| Beløp i: NOK | Note | 2022 | 2021 |
|---|------|----------------|----------------|
| RESULTATREGNSKAP | | | |
| Kostnader | | | |
| Lønnskostnad | 1 | | |
| Annen driftskostnad | | 49 629 | 10 236 |
| Sum kostnader | | 49 629 | 10 236 |
| Driftsresultat | | -49 629 | -10 236 |
| Finansinntekter og finanskostnader | | | |
| Renteinntekt fra foretak i samme konsern | 2 | 19 493 | 18 015 |
| Annen renteinntekt | | 41 277 | 9 887 |
| Annen finansinntekt | | 4 000 | 4 000 |
| Sum finansinntekter | | 64 769 | 31 902 |
| Netto finans | | 64 769 | 31 902 |
| Ordinært resultat før skattekostnad | | 15 141 | 21 666 |
| Skattekostnad på resultat | 3 | | |
| Ordinært resultat etter skattekostnad | | 15 141 | 21 666 |
| Årsresultat | 4 | 15 141 | 21 666 |
| Årsresultat etter minoritetsinteresser | | 15 141 | 21 666 |
| Totalresultat | | 15 141 | 21 666 |
| Overføringer og disponeringer | | | |
| Avsatt til annen egenkapital | | 15 141 | 21 666 |
| Sum overføringer og disponeringer | 4 | 15 141 | 21 666 |



Balanse

| Beløp i: NOK | Note | 2022 | 2021 |
|--|------|------------------|------------------|
| BALANSE - EIENDELER | | | |
| Anleggsmidler | | | |
| Immaterielle eiendeler | | | |
| Utsatt skattefordel | 3 | | |
| Finansielle anleggsmidler | | | |
| Lån til foretak i samme konsern | 2 | 550 463 | 487 305 |
| Sum finansielle anleggsmidler | | 550 463 | 487 305 |
| Sum anleggsmidler | | 550 463 | 487 305 |
| Omløpsmidler | | | |
| Varer | | | |
| Bankinnskudd, kontanter og lignende | | | |
| Bankinnskudd, kontanter o.l. | | 5 208 876 | 5 256 893 |
| Sum bankinnskudd, kontanter og lignende | | 5 208 876 | 5 256 893 |
| Sum omløpsmidler | | 5 208 876 | 5 256 893 |
| SUM EIENDELER | | 5 759 339 | 5 744 198 |
| BALANSE - EGENKAPITAL OG GJELD | | | |
| Egenkapital | | | |
| Innskutt egenkapital | | | |
| Aksjekapital | | 1 508 000 | 1 508 000 |
| Sum innskutt egenkapital | | 1 508 000 | 1 508 000 |
| Opptjent egenkapital | | | |
| Annen egenkapital | 5 | 4 251 339 | 4 236 198 |
| Sum opptjent egenkapital | | 4 251 339 | 4 236 198 |
| Sum egenkapital | 4 | 5 759 339 | 5 744 198 |



Balanse

| Beløp i: NOK | Note | 2022 | 2021 |
|---------------------------------|-------------|------------------|------------------|
| Gjeld | | | |
| Langsiktig gjeld | | | |
| Utsatt skatt | 3 | | |
| Annen langsiktig gjeld | | | |
| Sum langsiktig gjeld | | 0 | 0 |
| Betalbar skatt | 3 | | |
| Sum gjeld | | 0 | 0 |
| SUM EGENKAPITAL OG GJELD | | 5 759 339 | 5 744 198 |



Brønnøysundregistrene

ÅRSREGNSKAP FOR REGNSKAPSÅRET 2022 - GENERELL INFORMASJON

Journalnummer: 2023 452894

Enheten

Organisasjonsnummer: 974 400 499
Organisasjonsform: Aksjeselskap
Foretaksnavn: TASK FORCE AS
Forretningsadresse: Friisvegen 52
2630 RINGEBU

Regnskapsår

Årsregnskapets periode: 01.01.2022 - 31.12.2022

Konsern

Morselskap i konsern: Nei

Regnskapsregler

Regler for små foretak benyttet: Ja
Benyttet ved utarbeidelsen av årsregnskapet til selskapet: Regnskapslovens alminnelige regler

Årsregnskapet fastsatt av kompetent organ

Bekreftet av representant for selskapet: Thomas Haugen-Grindheim
Dato for fastsettelse av årsregnskapet: 24.03.2023

Revisjon

Selskapet har besluttet at årsregnskapet ikke skal revideres: Ja
Årsregnskapet er utarbeidet av ekstern autorisert regnskapsfører: Ja
Ekstern autorisert regnskapsfører har i løpet av regnskapsåret bistått ved den løpende regnskapsføringen eller utført andre tjenester for selskapet enn å utarbeide årsregnskapet: Ja

Grunnlag for avgivelse

År 2022: Årsregnskap er elektronisk innlevert.
År 2021: Tall er hentet fra elektronisk innlevert årsregnskap fra 2022.

Det er ikke krav til at årsregnskapet m.v. som sendes til Regnskapsregisteret er undertegnet. Kontrollen på at dette er utført ligger hos revisor/enhetens øverste organ. Sikkerheten ivaretas ved at innsender har rolle/rettighet for innsending av årsregnskapet via Altinn, og ved at det bekreftes at årsregnskapet er fastsatt av kompetent organ.

Brønnøysundregistrene, 03.06.2023

Brønnøysundregistrene
Postadresse: Postboks 900, 8910 Brønnøysund
Telefon: 75 00 75 00
E-post: firmapost@brreg.no Internett: www.brreg.no
Organisasjonsnummer: 974 760 673



Organisasjonsnr: 974 400 499
TASK FORCE AS

RESULTATREGNSKAP

| Beløp i: NOK | Note | 2022 | 2021 |
|---|-------------|----------------|----------------|
| RESULTATREGNSKAP | | | |
| Kostnader | | | |
| Lønnskostnad | 1 | | |
| Annen driftskostnad | | 49 629 | 10 236 |
| Sum kostnader | | 49 629 | 10 236 |
| Driftsresultat | | -49 629 | -10 236 |
| Finansinntekter og finanskostnader | | | |
| Renteinntekt fra foretak i samme konsern | 2 | 19 493 | 18 015 |
| Annen renteinntekt | | 41 277 | 9 887 |
| Annen finansinntekt | | 4 000 | 4 000 |
| Sum finansinntekter | | 64 769 | 31 902 |
| Netto finans | | 64 769 | 31 902 |
| Ordinært resultat før skattekostnad | | 15 141 | 21 666 |
| Skattekostnad på resultat | 3 | | |
| Ordinært resultat etter skattekostnad | | 15 141 | 21 666 |
| Årsresultat | 4 | 15 141 | 21 666 |
| Årsresultat etter minoritetsinteresser | | 15 141 | 21 666 |
| Totalresultat | | 15 141 | 21 666 |
| Overføringer og disponeringer | | | |
| Avsatt til annen egenkapital | | 15 141 | 21 666 |
| Sum overføringer og disponeringer | 4 | 15 141 | 21 666 |



Organisasjonsnr: 974 400 499
TASK FORCE AS

BALANSE

| Beløp i: NOK | Note | 2022 | 2021 |
|--|----------|------------------|------------------|
| BALANSE - EIENDELER | | | |
| Anleggsmidler | | | |
| Immaterielle eiendeler | | | |
| Utsatt skattefordel | 3 | | |
| Finansielle anleggsmidler | | | |
| Lån til foretak i samme konsern | 2 | 550 463 | 487 305 |
| Sum finansielle anleggsmidler | | 550 463 | 487 305 |
| Sum anleggsmidler | | 550 463 | 487 305 |
| Omløpsmidler | | | |
| Varer | | | |
| Bankinnskudd, kontanter og lignende | | | |
| Bankinnskudd, kontanter o. l. | | 5 208 876 | 5 256 893 |
| Sum bankinnskudd, kontanter og lignende | | 5 208 876 | 5 256 893 |
| Sum omløpsmidler | | 5 208 876 | 5 256 893 |
| SUM EIENDELER | | 5 759 339 | 5 744 198 |
| BALANSE - EGENKAPITAL OG GJELD | | | |
| Egenkapital | | | |
| Innskutt egenkapital | | | |
| Aksjekapital | | 1 508 000 | 1 508 000 |
| Sum innskutt egenkapital | | 1 508 000 | 1 508 000 |
| Opptjent egenkapital | | | |
| Annen egenkapital | 5 | 4 251 339 | 4 236 198 |
| Sum opptjent egenkapital | | 4 251 339 | 4 236 198 |
| Sum egenkapital | 4 | 5 759 339 | 5 744 198 |
| Gjeld | | | |
| Langsiktig gjeld | | | |
| Utsatt skatt | 3 | | |
| Annen langsiktig gjeld | | | |
| Sum langsiktig gjeld | | 0 | 0 |



| | | | |
|---------------------------------|---|------------------|------------------|
| Betalbar skatt | 3 | | |
| Sum gjeld | | 0 | 0 |
| SUM EGENKAPITAL OG GJELD | | 5 759 339 | 5 744 198 |



Organisasjonsnr: 974 400 499
TASK FORCE AS

NOTEOPPLYSNINGER - SELSKAP - alle poster oppgitt i hele tall

Note

1

Antall årsverk i regnskapsåret
0.00

Sum Beløp

Balanseført verdi 31.12. Varige driftsmidler Immaterielle eiend.

Konsernregnskap

Morselskapet sitt navn

Forretningskontor for morselskapet

Begrunnelse for at datterselskap er utelatt fra konsolideringen

Samlet beløp - tilknyttet selskap Årets Fjorårets

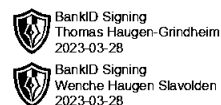
Samlet beløp - foretak i samme konsern Årets Fjorårets

Samlet beløp - foretak i samme konsern Årets Fjorårets

Samlet beløp - felles kontrollert virksomhet Årets Fjorårets

Pantstillelse Beløp

Beholdning av egne aksjer Antall Pålydende Andel av aksjek.





Task Force AS

Årsregnskap 2022



**Gudbrandsdal
Revisjon as**





 BankID Signing
Thomas Haugen-Grindeheim
2023-03-28
 BankID Signing
Wenche Haugen Slavolden
2023-03-28

| Resultatregnskap | | | |
|--|-------------|----------------|----------------|
| Task Force AS | | | |
| Driftsinntekter og driftskostnader | Note | 2022 | 2021 |
| Annen driftskostnad | | 49 629 | 10 236 |
| Sum driftskostnader | | 49 629 | 10 236 |
| Driftsresultat | | -49 629 | -10 236 |
| Finansinntekter og finanskostnader | | | |
| Renteinntekt fra foretak i samme konsern | 2 | 19 493 | 18 015 |
| Annen renteinntekt | | 41 277 | 9 887 |
| Annen finansinntekt | | 4 000 | 4 000 |
| Resultat av finansposter | | 64 769 | 31 902 |
| Resultat før skattekostnad | | 15 141 | 21 666 |
| Resultat | | 15 141 | 21 666 |
| Ekstraordinære inntekter og kostnader | | | |
| Årsresultat | 4 | 15 141 | 21 666 |
| Overføringer | | | |
| Avsatt til annen egenkapital | | 15 141 | 21 666 |
| Sum overføringer | 4 | 15 141 | 21 666 |

Task Force AS

Side 2

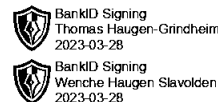


 BankID Signing
Thomas Haugen-Grindheim
2023-03-28
 BankID Signing
Wenche Haugen Slavolden
2023-03-28

| Balanse | | | |
|---|-------------|---|------------------|
| Task Force AS | | | |
| Eiendeler | Note | 2022 | 2021 |
| Anleggsmidler | | | |
| Finansielle anleggsmidler | | | |
| Lån til foretak i samme konsern | 2 | 550 463 | 487 305 |
| Sum finansielle anleggsmidler | | 550 463 | 487 305 |
| Sum anleggsmidler | | 550 463 | 487 305 |
| Omløpsmidler | | | |
| Bankinnskudd, kontanter o.l. | | 5 208 876 | 5 256 893 |
| Sum omløpsmidler | | 5 208 876 | 5 256 893 |
| Sum eiendeler | | 5 759 339 | 5 744 198 |
| Egenkapital og gjeld | | | |
| Innskutt egenkapital | | | |
| Aksjekapital | | 1 508 000 | 1 508 000 |
| Sum innskutt egenkapital | | 1 508 000 | 1 508 000 |
| Opptjent egenkapital | | | |
| Annen egenkapital | 5 | 4 251 339 | 4 236 198 |
| Sum opptjent egenkapital | | 4 251 339 | 4 236 198 |
| Sum egenkapital | 4 | 5 759 339 | 5 744 198 |
| Kortsiktig gjeld | | | |
| Sum egenkapital og gjeld | | 5 759 339 | 5 744 198 |
| Ringebu, 24.03.2023 Styret i Task Force AS | | | |
| <u>Thomas Haugen-Grindheim</u> styreleder/daglig leder | | <u>Wenche Haugen Slavolden</u> styremedlem | |
| Task Force AS | | Side 3 | |



Task Force AS



Regnskapsprinsipper

Årsregnskapet er satt opp i samsvar med regnskapsloven. Det er utarbeidet etter norske regnskapsstandarder. Unntaksregler for små foretak er benyttet ved anledning.

Driftsinntekter og kostnader

Inntektsføring skjer etter opptjeningsprinsippet som normalt vil være leveringstidspunktet for varer og tjenester. Kostnader medtas etter sammenstillingsprinsippet, dvs. at kostnader medtas i samme periode som tilhørende inntekter inntektsføres.

Hovedregel for vurdering og klassifisering av eiendeler og gjeld

Eiendeler bestemt til varig eie eller bruk er klassifisert som anleggsmidler. Andre eiendeler er klassifisert som omløpsmidler. Fordringer som skal tilbakebetales innen et år er uansett klassifisert som omløpsmidler. Ved klassifisering av kortsiktig og langsiktig gjeld er analoge kriterier lagt til grunn.

Anleggsmidler vurderes til anskaffelseskost, men nedskrives til virkelig verdi når verdifallet forventes ikke å være forbigående. Anleggsmidler med begrenset økonomisk levetid avskrives planmessig. Langsiktig gjeld balanseføres til nominelt mottatt beløp på etableringstidspunktet.

Omløpsmidler vurderes til laveste av anskaffelseskost og virkelig verdi. Kortsiktig gjeld balanseføres til nominelt mottatt beløp på etableringstidspunktet.

Enkelte poster er vurdert etter andre regler. Postene det gjelder vil være blant de postene som omhandles nedenfor.

Varige driftsmidler

Varige driftsmidler avskrives over forventet økonomisk levetid. Avskrivningene er som hovedregel fordelt lineært over antatt økonomisk levetid.

Fordringer

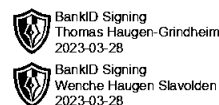
Kundefordringer og andre fordringer oppføres til pålydende etter fradrag for avsetning til forventet tap. Avsetning til tap gjøres på grunnlag av en individuell vurdering av de enkelte fordringene.

Skatt

Skattekostnaden i resultatregnskapet omfatter både periodens betalbare skatt og endring i utsatt skatt. Utsatt skatt er beregnet på grunnlag av de midlertidige forskjeller som eksisterer mellom regnskapsmessige og skattemessige verdier, samt ligningsmessig underskudd til fremføring ved utgangen av regnskapsåret. Skatteøkende og skattereduserende midlertidige forskjeller som reverserer eller kan reversere i samme periode er utlignet og nettoført.



Task Force AS



Note 1 Lønnskostnader

Lønnskostnader, honorar til styret

Selskapet har ingen ansatte. Virksomheten er ivaretatt av styreleder. Det er ikke utbetalt lønn eller andre godtgjørelser til daglig leder og styret. Selskapet er ikke pliktig til å tegne obligatorisk tjenestepensjon.

Note 2 - Konsernmellomværende

Fordring på morselskapet Force Global AS per 31.12. utgjør kr 550 463. Fordringen er rente beregnet med kr 19 493.

Note 3 Skatt

| Årets skattekostnad | 2022 | 2021 |
|--|----------|----------|
| Resultatført skatt på ordinært resultat: | | |
| Betalbar skatt | 0 | 0 |
| Endring i utsatt skattefordel | 0 | 0 |
| Skattekostnad ordinært resultat | 0 | 0 |
| Skattepliktig inntekt: | | |
| Resultat før skatt | 15 141 | 21 666 |
| Permanente forskjeller | 0 | 0 |
| Anvendelse av fremførbart underskudd | -15 141 | -21 666 |
| Skattepliktig inntekt | 0 | 0 |
| Betalbar skatt i balansen: | | |
| Betalbar skatt på årets resultat | 0 | 0 |
| Sum betalbar skatt i balansen | 0 | 0 |

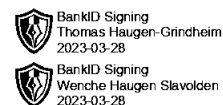
Skatteeffekten av midlertidige forskjeller og underskudd til fremføring som har gitt opphav til utsatt skatt og utsatte skattefordeler, spesifisert på typer av midlertidige forskjeller

| | 2022 | 2021 | Endring |
|---|----------|----------|----------|
| Akkumulert fremførbart underskudd | -43 181 | -58 322 | -15 141 |
| Inngår ikke i beregningen av utsatt skatt | 43 181 | 58 322 | 15 141 |
| Utsatt skattefordel (22 %) | 0 | 0 | 0 |

I henhold til God regnskapsskikk for små foretak balanseføres ikke utsatt skattefordel.



Task Force AS



Note 4 Egenkapital

| | Aksjekapital | Overkurs | Annen Innskutt egenkapital | Annen egenkapital | Sum egenkapital |
|----------------|--------------|----------|----------------------------------|----------------------|--------------------|
| Pr. 31.12.2021 | 1 508 000 | 0 | 0 | 4 236 198 | 5 744 198 |
| Pr 01.01.2022 | 1 508 000 | 0 | 0 | 4 236 198 | 5 744 198 |
| Årets resultat | | | | 15 141 | 15 141 |
| Pr 31.12.2022 | 1 508 000 | 0 | 0 | 4 251 339 | 5 759 339 |

Note 5 Fortsatt drift

Resultatet for 2022 viser et overskudd på kr. 15 141 etter skatt, mot kr. 21 666 i 2021. Soliditeten og likviditeten er fortsatt god og det er ikke noe som indikerer at driften ikke kan fortsette. Styret vurderer at forutsetningene for fortsatt drift er til stede og legger det til grunn for sin virksomhet.