



ÅRSREGNSKAPET FOR REGNSKAPSÅRET 2025 - GENERELL INFORMASJON

Enheten

Organisasjonsnummer: 929 282 671
Organisasjonsform: Aksjeselskap
Foretaksnavn: VIRUM AS
Forretningsadresse: Molandsveien 204
4985 VEGÅRSHEI

Regnskapsår

Årsregnskapets periode: 01.01.2025 - 31.12.2025

Konsern

Morselskap i konsern: Nei

Regnskapsregler

Regler for små foretak benyttet: Ja
Benyttet ved utarbeidelsen av årsregnskapet til selskapet: Regnskapslovens alminnelige regler

Årsregnskapet fastsatt av kompetent organ

Bekreftet av representant for selskapet: Kari Waarum Vierli
Dato for fastsettelse av årsregnskapet: 13.04.2026

Grunnlag for avgivelse

År 2025: Årsregnskapet er elektronisk innlevert
År 2024: Tall er hentet fra elektronisk innlevert årsregnskap fra 2025

Det er ikke krav til at årsregnskapet m.v. som sendes til Regnskapsregisteret er undertegnet. Kontrollen på at dette er utført ligger hos revisor/enhetens øverste organ. Sikkerheten ivaretas ved at innsender har rolle/rettighet for innsending av årsregnskapet via Altinn, og ved at det bekreftes at årsregnskapet er fastsatt av kompetent organ.

Brønnøysundregistrene, 22.04.2026



Resultatregnskap

Beløp i: NOK	Note	2025	2024
RESULTATREGNSKAP			
Kostnader			
Lønnskostnad	2		
Annen driftskostnad		140 923	8 034
Sum kostnader		140 923	8 034
Driftsresultat		-140 923	-8 034
Finansinntekter og finanskostnader			
Inntekt på investering i tilknyttet selskap		7 705 992	
Annen renteinntekt		80 264	65 598
Annen finansinntekt		560 329	300 000
Verdiøkning markedsbaserte omløpsmidler		54 241	
Sum finansinntekter		8 400 826	365 598
Annen rentekostnad		223	89
Sum finanskostnader		223	89
Netto finans		8 400 603	365 509
Resultat før skattekostnad		8 259 681	357 475
Skattekostnad på resultat			14 625
Årsresultat	3	8 259 681	342 850
Årsresultat etter minoritetsinteresser		8 259 681	342 850
Totalresultat		8 259 681	342 850
Overføringer og disponeringer			
Tilleggsutbytte		862 800	
Avsatt til annen egenkapital		7 396 881	342 850
Sum overføringer og disponeringer		8 259 681	342 850



Balanse

Beløp i: NOK	Note	2025	2024
BALANSE - EIENDELER			
Anleggsmidler			
Immaterielle eiendeler			
Finansielle anleggsmidler			
Investeringer i tilknyttet selskap			7 500
Andre langsiktige fordringer		3 856 746	
Sum finansielle anleggsmidler		3 856 746	7 500
Sum anleggsmidler		3 856 746	7 500
Omløpsmidler			
Varer			
Investeringer			
Markedsbaserte aksjer		5 022 909	
Sum investeringer		5 022 909	
Bankinnskudd, kontanter og lignende			
Bankinnskudd, kontanter o.l.		872 346	2 353 350
Sum bankinnskudd, kontanter og lignende		872 346	2 353 350
Sum omløpsmidler		5 895 255	2 353 350
SUM EIENDELER		9 752 001	2 360 850
BALANSE - EGENKAPITAL OG GJELD			
Egenkapital			
Innskutt egenkapital			
Aksjekapital	4	78 500	78 500
Beholdning av egne aksjer	4		
Overkurs		758 952	758 952
Sum innskutt egenkapital		837 452	837 452



Balanse

Beløp i: NOK	Note	2025	2024
Opptjent egenkapital			
Annen egenkapital		8 905 653	1 508 773
Sum opptjent egenkapital		8 905 653	1 508 773
Sum egenkapital	3	9 743 105	2 346 225
Kortsiktig gjeld			
Betalbar skatt			14 625
Annen kortsiktig gjeld		8 896	
Sum kortsiktig gjeld		8 896	14 625
Sum gjeld		8 896	14 625
SUM EGENKAPITAL OG GJELD		9 752 001	2 360 850



Brønnøysundregistrene

ÅRSREGNSKAP FOR REGNSKAPSÅRET 2025 - GENERELL INFORMASJON

Journalnummer: 2026 388286

Virksomheten

Organisasjonsnummer: 929 282 671
Organisasjonsform: Aksjeselskap
Foretaksnavn: VIRUM AS
Forretningsadresse: Molandsveien 204
4985 VEGÅRSHEI

Regnskapsår

Årsregnskapets periode: 01.01.2025 - 31.12.2025

Konsern

Morselskap i konsern: Nei

Regnskapsregler

Regler for små foretak benyttet: Ja
Benyttet ved utarbeidelsen av
årsregnskapet: Regnskapslovens alminnelige regler

Årsregnskapet fastsatt av kompetent organ

Bekreftet av: Kari Waarum Vierli
Dato for fastsettelse av årsregnskapet: 13.04.2026

Revisjon

Selskapet har besluttet at årsregnskapet
ikke skal revideres: Ja

Grunnlag for avgivelse

År 2025: Årsregnskap er elektronisk innlevert.
År 2024: Tall er hentet fra elektronisk innlevert årsregnskap fra 2025.

Virksomheten sitt øverste organ er ansvarlig for at årsregnskapet er signert. Det er mulig å levere årsregnskap uten signatur fordi sikkerheten for rett rapportering er ivarettatt ved at innsenderen har rolle/rettighet for innsending i Altinn. Navnet på representanten, som bekrefter at årsregnskapet er godkjent, er i tillegg oppgitt.

Brønnøysundregistrene, 21.04.2026



Organisasjonsnr: 929 282 671
VIRUM AS

RESULTATREGNSKAP

Beløp i: NOK	Note	2025	2024
RESULTATREGNSKAP			
Kostnader			
Lønnskostnad	2		
Annen driftskostnad		140 923	8 034
Sum kostnader		140 923	8 034
Driftsresultat		-140 923	-8 034
Finansinntekter og finanskostnader			
Inntekt på investering i tilknyttet selskap		7 705 992	
Annen renteinntekt		80 264	65 598
Annen finansinntekt		560 329	300 000
Verdiøkning markedsbaserte omløpsmidler		54 241	
Sum finansinntekter		8 400 826	365 598
Annen rentekostnad		223	89
Sum finanskostnader		223	89
Netto finans		8 400 603	365 509
Resultat før skattekostnad		8 259 681	357 475
Skattekostnad på resultat			14 625
Årsresultat	3	8 259 681	342 850
Årsresultat etter minoritetsinteresser		8 259 681	342 850
Totalresultat		8 259 681	342 850
Overføringer og disponeringer			
Tilleggsutbytte		862 800	
Avsatt til annen egenkapital		7 396 881	342 850
Sum overføringer og disponeringer		8 259 681	342 850



Organisasjonsnr: 929 282 671
VIRUM AS

BALANSE

Beløp i: NOK **Note** **2025** **2024**

BALANSE - EIENDELER

Anleggsmidler Immaterielle eiendeler

Finansielle anleggsmidler

Investeringer i tilknyttet selskap			7 500
Andre langsiktige fordringer	3 856 746		
Sum finansielle anleggsmidler	3 856 746		7 500
Sum anleggsmidler	3 856 746		7 500

Omløpsmidler Varer

Investeringer			
Markedsbaserte aksjer	5 022 909		
Sum investeringer	5 022 909		

Bankinnskudd, kontanter og lignende

Bankinnskudd, kontanter o. l.	872 346	2 353 350
Sum bankinnskudd, kontanter og lignende	872 346	2 353 350
Sum omløpsmidler	5 895 255	2 353 350

SUM EIENDELER **9 752 001** **2 360 850**

BALANSE - EGENKAPITAL OG GJELD

Egenkapital

Innskutt egenkapital

Aksjekapital	4	78 500	78 500
Beholdning av egne aksjer	4		
Overkurs		758 952	758 952
Sum innskutt egenkapital		837 452	837 452

Opptjent egenkapital

Annen egenkapital		8 905 653	1 508 773
Sum opptjent egenkapital		8 905 653	1 508 773
Sum egenkapital	3	9 743 105	2 346 225



Kortsiktig gjeld		
Betalbar skatt		14 625
Annen kortsiktig gjeld	8 896	
Sum kortsiktig gjeld	8 896	14 625
Sum gjeld	8 896	14 625
SUM EGENKAPITAL OG GJELD	9 752 001	2 360 850



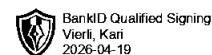
Organisasjonsnr: 929 282 671
VIRUM AS

NOTEOPPLYSNINGER - SELSKAP

- alle poster oppgitt i hele tall

Note

Antall årsverk i regnskapsåret
0.00

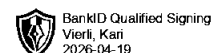


Årsregnskap 2025

Virum AS

Resultatregnskap
Balanse
Noter til regnskapet

Org.nr.: 929 282 671



BankID Qualified Signing
Vierli, Kari
2026-04-19

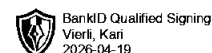
RESULTATREGNSKAP

VIRUM AS

DRIFTSINNEKTER OG DRIFTSKOSTNADER	Note	2025	2024
Annen driftskostnad		140 923	8 034
Sum driftskostnader		140 923	8 034
Driftsresultat		-140 923	-8 034
FINANSINNEKTER OG FINANSKOSTNADER			
Inntekt på investering i tilknyttet selskap		7 705 992	0
Annen renteinntekt		80 264	65 598
Annen finansinntekt		560 329	300 000
Verdiøkning markedsbaserte omløpsmidler		54 241	0
Annen rentekostnad		223	89
Resultat av finansposter		8 400 603	365 509
Resultat før skattekostnad		8 259 681	357 475
Skattekostnad på resultat		0	14 625
Årsresultat	3	8 259 681	342 850
OVERFØRINGER			
Tilleggsutbytte		862 800	0
Avsatt til annen egenkapital		7 396 881	342 850
Sum overføringer		8 259 681	342 850

VIRUM AS

SIDE 2



BankID Qualified Signing
Vierli, Kari
2026-04-19

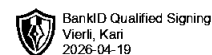
BALANSE

VIRUM AS

EIENDELER	Note	2025	2024
ANLEGGSMIDLER			
IMMATERIELLE EIENDELER			
VARIGE DRIFTSMIDLER			
FINANSIELLE ANLEGGSMIDLER			
Investeringer i tilknyttet selskap		0	7 500
Andre langsiktige fordringer		3 856 746	0
Sum finansielle anleggsmidler		3 856 746	7 500
Sum anleggsmidler		3 856 746	7 500
OMLØPSMIDLER			
FORDRINGER			
INVESTERINGER			
Markedsbaserte aksjer		5 022 909	0
Sum investeringer		5 022 909	0
Bankinnskudd, kontanter o.l.		872 346	2 353 350
Sum omløpsmidler		5 895 255	2 353 350
Sum eiendeler		9 752 001	2 360 850

VIRUM AS

SIDE 3



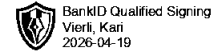
BALANSE

VIRUM AS

EGENKAPITAL OG GJELD	Note	2025	2024
EGENKAPITAL			
INNSKUTT EGENKAPITAL			
Aksjekapital	4	78 500	78 500
Overkurs		758 952	758 952
Sum innskutt egenkapital		837 452	837 452
OPPTJENT EGENKAPITAL			
Annen egenkapital		8 905 653	1 508 773
Sum opptjent egenkapital		8 905 653	1 508 773
Sum egenkapital	3	9 743 105	2 346 225
GJELD			
AVSETNING FOR FORPLIKTELSER			
ANNEN LANGSIKTIG GJELD			
KORTSIKTIG GJELD			
Betalbar skatt		0	14 625
Annen kortsiktig gjeld		8 896	0
Sum kortsiktig gjeld		8 896	14 625
Sum gjeld		8 896	14 625
Sum egenkapital og gjeld		9 752 001	2 360 850

13.04.2026
Styret i Virum AS

Kari Waarum Vierli
styreleder/daglig leder



Regnskapsprinsipper

Årsregnskapet er satt opp i samsvar med regnskapsloven og NRS 8 - God regnskapsskikk for små foretak.

SKATT

Skattekostnaden i resultatregnskapet omfatter både periodens betalbare skatt og endring i utsatt skatt. Utsatt skatt er beregnet med 22 % på grunnlag av de midlertidige forskjeller som eksisterer mellom regnskapsmessige og skattemessige verdier, samt ligningsmessig underskudd til fremføring ved utgangen av regnskapsåret. Skatteøkende og skattereduserende midlertidige forskjeller som reverserer eller kan reverseres i samme periode er utlignet og nettoført.

KLASSIFISERING OG VURDERING AV OMLØPSMIDLER

Omløpsmidler og kortsiktig gjeld omfatter normalt poster som forfaller til betaling innen ett år etter balansedagen, samt poster som knytter seg til varekretsløpet. Omløpsmidler vurderes til laveste verdi av anskaffelseskost og virkelig verdi.

Note 1 Virksomhetens art og lokalisering

Virum AS er et selskap der virksomheten omfatter innehav av aksjer og andeler. Selskapet er lokalisert i Arendal kommune.

Note 2 Lønnskostnader

Virum AS har ikke hatt lønns- eller personalkostnader i 2025 og det foreligger heller ingen slike forpliktelser.

Note 3 Egenkapital

	Aksjekapital	Overkurs	Annen innskutt egenkapital	Annen egenkapital	Sum egenkapital
Pr. 31.12.2024	78 500	758 952	0	1 508 773	2 346 225
Årets resultat				8 259 681	8 259 681
Tilleggsutbytte				-862 800	-862 800
Pr 31.12.2025	78 500	758 952	0	8 905 653	9 743 105

Note 4 Aksjonærer

AKSJEKAPITALEN I VIRUM AS PR. 31.12 BESTÅR AV:

	Antall	Pålydende	Bokført
Ordinære aksjer	100	785,0	78 500
Sum	100		78 500

EIERSTRUKTUR

De største aksjonærene i % pr. 31.12 var:

	Ordinære	Eierandel	Stemmeandel
Kari Waarum Vierli	100	100,0	100,0

AKSJER EIET AV MEDLEMMER I STYRET OG DAGLIG LEDER:

Navn	Verv	Ordinære
------	------	----------



Kari Waarum Vierli
Totalt antall aksjer

styreleder/daglig leder



BankID Qualified Signing
Vierli, Kari
2026-04-19

100
100